

HỒ SƠ MỜI THẦU
TẬP 2: HỒ SƠ CHỈ DẪN KỸ THUẬT VTTB

Số hiệu gói thầu : Gói 6
Tên gói thầu : Gói 6: Xây dựng và lắp đặt VTTB
Dự án : Trạm 110kV Becamex
Phát hành : Ngày ... tháng ... năm 2025
Ban hành kèm theo Quyết định : Theo Quyết định số/QĐ-..... ngày ... tháng ... năm 2025

Tháng /2025

HỒ SƠ MỜI THẦU
TẬP 2: HỒ SƠ CHỈ DẪN KỸ THUẬT VTTB

Số hiệu gói thầu : Gói 6
Tên gói thầu : Gói 6: Xây dựng và lắp đặt VTTB
Dự án : Trạm 110kV Becamex
Phát hành : Ngày ... tháng ... năm 2025
Ban hành kèm : Theo Quyết định số/QĐ-..... ngày ...
theo Quyết định tháng ... năm 2025

**ĐƠN VỊ TƯ VẤN LẬP E-HSMT
CÔNG TY TƯ VẤN ĐIỆN
MIỀN NAM**



Nguyễn Chí Hiếu

**ĐẠI DIỆN CHỦ ĐẦU TƯ
BAN QUẢN LÝ DỰ ÁN
LƯỚI ĐIỆN MIỀN NAM**



Từ Minh Việt

ĐẶC TÍNH KỸ THUẬT
DÂY DẪN LOẠI KÍCH THƯỚC LỚN
(DÙNG CHO ĐẦU NỐI TRONG TBA 110KV...)

[Handwritten mark]

[Handwritten mark]

I. Tiêu chuẩn sản xuất dây dẫn và các tiêu chuẩn liên quan

Tất cả hàng hóa và thiết bị được cung cấp theo đặc tính kỹ thuật này phải tuân theo các Tiêu chuẩn Việt Nam và tiêu chuẩn quốc tế sau:

- TCVN 8090:2009/IEC 62219:2002 dây trần dùng cho đường dây tải điện trên không – Dây trần có sợi định hình xoắn thành các lớp đồng tâm.
- TCVN 6483 dây trần có sợi tròn xoắn thành các lớp đồng tâm dùng cho đường dây tải điện trên không
- IEC 61089 Round wire concentric lay overhead electrical stranded conductors (Dây trần có sợi định hình xoắn thành các lớp đồng tâm).
- IEC 61597 Overhead electrical conductors - Calculation methods for stranded bare conductors (Dây dẫn trên không – Những phương pháp tính toán cho dây trần).
- DIN 48201-5 All Aluminum Conductor cables bare.
- GOST 839 Uninsulated wires for overhead power lines.
- TCVN 5064-1994 & SĐ1: 1995: Dây trần dùng cho đường dây tải điện trên không.

Quy định về tiêu chuẩn tương đương:

Các tiêu chuẩn khác như tiêu chuẩn quốc gia/khu vực hoặc tiêu chuẩn riêng của nhà sản xuất có thể được chấp nhận với điều kiện các tiêu chuẩn đó đảm bảo được tính tương đương hoặc cao hơn tiêu chuẩn Việt Nam và tiêu chuẩn quốc tế nêu trên. Chi tiết về sự khác biệt tiêu chuẩn ảnh hưởng đến thiết kế hoặc hiệu suất của dây dẫn phải được nêu trong hồ sơ dự thầu và Nhà thầu phải kèm theo biên bản thử nghiệm điển hình do một phòng thử nghiệm độc lập để chứng minh khả năng làm việc của dây dẫn. Ngoài ra, nhà thầu phải nộp một bản sao của các tiêu chuẩn liên quan này bằng tiếng Anh.

Điều kiện khí hậu tính toán:

Nhiệt độ môi trường lớn nhất	: 45 ⁰ C
Nhiệt độ môi trường nhỏ nhất	: 0 ⁰ C
Khí hậu	: Nhiệt đới, nóng ẩm
Độ ẩm cực đại	: 100%.
Độ cao lắp đặt thiết bị so với mực nước biển	: Đến 1.500 mét (đối với khu vực Thành phố Đà Lạt). Đến 1.000 mét (đối với các khu vực khác).
Tốc độ gió lớn nhất	: 160 km/h.

II. Tính toán cơ lý dây dẫn:

Việc tính cơ lý dây dẫn điện được thực hiện theo quy phạm trang bị điện 11TCN19-2006 hiện hành cũng như các sửa đổi, bổ sung sau này (nếu có)..

III. Thử nghiệm

1. Thử nghiệm điển hình hoặc thử nghiệm mẫu:

- a. Đối với dây nhôm lõi thép As/ACSR: Kiểm tra số sợi nhôm, số sợi thép, số lớp xoắn, chiều xoắn lớp ngoài cùng, bội số bước xoắn, đường kính sợi nhôm, số lần bẻ cong sợi nhôm, độ giãn dài tương đối sợi nhôm, ứng suất kéo đứt của sợi nhôm, đường kính sợi thép, độ giãn dài tương đối của sợi thép, ứng suất khi giãn 1% của sợi thép, ứng suất kéo đứt sợi thép, độ bền chịu uốn của sợi thép, lớp mạ của sợi thép, điện trở 1 chiều của 1km dây dẫn ở 20⁰C, lực kéo đứt của toàn bộ dây dẫn, nhiệt độ chảy nhỏ giọt của mỡ (đối với dây có lớp mỡ).
- b. Đối với dây nhôm AAC: Kiểm tra số sợi nhôm, số lớp xoắn, chiều xoắn lớp ngoài cùng, bội số bước xoắn, đường kính sợi nhôm, số lần bẻ cong sợi nhôm, độ giãn dài tương đối sợi nhôm, ứng suất kéo đứt của sợi nhôm, điện trở 1 chiều của 1km dây dẫn ở 20⁰C, lực kéo đứt của toàn bộ dây dẫn.
- c. Các hạng mục thử nghiệm điển hình hoặc thử nghiệm mẫu phải được thực hiện bởi phòng thử nghiệm độc lập được công nhận phù hợp với tiêu chuẩn ISO/IEC 17025. Chứng nhận đạt chuẩn ISO/IEC 17025 của phòng thử nghiệm phải được kèm theo hồ sơ.

2. Thử nghiệm thường xuyên: Thực hiện theo tiêu chuẩn quốc tế hoặc tiêu chuẩn Việt Nam liên quan bởi phòng thử nghiệm của Nhà sản xuất.



3. Thử nghiệm nghiệm thu:

- a. Kiểm tra ngoại quan: Dây dẫn, tiết diện, số sợi, kích thước...
- b. Cắt lấy mẫu gửi phòng thử nghiệm độc lập thực hiện thử nghiệm các hạng mục theo các hạng mục thử nghiệm điển hình. Số mẫu thử bằng 06% tổng số cuộn cáp điện, với khối lượng dưới 100m thì có thể bỏ qua thử nghiệm mẫu. Chiều dài mẫu thử theo quy định bởi Đơn vị thử nghiệm độc lập (ví dụ như Quatest, TNDMN...) và không nằm trong khối lượng hàng hóa cung cấp thuộc gói thầu.
- c. Ngoài ra, khi hàng hóa đến kho bên mua hoặc đang được thi công ở công trường, bằng chi phí của mình, Bên mua có thể mời đại diện Bên bán đến lấy mẫu ngẫu nhiên để gửi phòng thử nghiệm độc lập (ví dụ như Quatest, TNDMN...) thử nghiệm theo các hạng mục thử nghiệm nghiệm thu đã nêu trong hợp đồng và/hoặc thử nghiệm điện trở suất của mỗi sợi dẫn theo tiêu chuẩn IEC 60889.

IV. Bảng yêu cầu về đặc tính kỹ thuật dây nhôm AAC

TT	Mô tả	Đơn vị	Yêu cầu
1	Nhà sản xuất		Nêu cụ thể
2	Nước sản xuất		Nêu cụ thể
3	Mã hiệu dây		Nêu cụ thể
4	Tiêu chuẩn quản lý chất lượng sản phẩm		ISO 9001 hoặc tương đương
5	Tiêu chuẩn áp dụng		TCVN 5064-1994 & SĐ1: 1995/TCVN 8090:2009/IEC 62219: 2002; TCVN 6483/IEC61089; IEC 61597; DIN 48201-5
6	Yêu cầu về kết cấu:		
	Kết cấu bề mặt		Bề mặt đồng đều; các sợi bên không chùng chéo, không có khuyết tật; tại các đầu và cuối của dây bên phải có đai chống bung xoắn.
	Các lớp xoắn		Các lớp xoắn kế tiếp nhau phải ngược chiều nhau và được xoắn chặt với nhau; lớp xoắn ngoài cùng theo chiều phải.
	Mối nối		Mối nối phải được thực hiện bằng các phương pháp hàn hoặc ép đáp ứng tiêu chuẩn TCVN 6483: 1999. Trên mỗi sợi bất kỳ của lõi ngoài cùng không có quá 5 mối nối. Khoảng cách giữa các mối nối trên các sợi khác nhau, cũng như trên cùng một sợi không được nhỏ hơn 15m. Không cho phép có mối nối trên lõi thép một sợi.
7	Tiết diện danh định		Nhôm
	AAC-240(250)	“	240(250)
	AAC 710		710
8	Số sợi /đường kính sợi nhôm	Sợi/mm	
	AAC-240(250)	“	19/4,09
	AAC 710		61/3,85
9	Thông số kỹ thuật của phần nhôm:		
9.1	Sai số cho phép của đường		

	kính sợi nhôm		
	AAC-240(250)	mm	$\pm 0,05$
	AAC 710		$\pm 0,05$
9.2	Ứng suất chịu kéo đứt tối thiểu của sợi nhôm		
	AAC-240(250)	N/mm ²	≥ 160
	AAC 710		≥ 160
9.3	Độ dẫn dài tương đối tối thiểu của sợi nhôm		
	AAC-240(250)	%	≥ 2
	AAC 710		≥ 2
10	Điện trở DC ở 20°C:		
	AAC-240(250)	Ω/km	$\leq 0,1151$
	AAC-710		$\leq 0,0407$
11	Trọng lượng gần đúng		
	AAC-240(250)	kg/km	687
	AAC-710		1959
12	Lực kéo đứt của dây		
	AAC-240(250)	N	≥ 40.000
	AAC-710		≥ 113.600
13	Bán kính bề cong /số lần bề cong sợi nhôm:		
	AAC-240(250)	[mm \pm 0,05/lần]	10/ ≥ 7
	AAC-710		10/ ≥ 7
14	Chiều dài cuộn cáp:		
	AAC-240(250)	m	≥ 1.500
	AAC-710		≥ 1.500
16	Ghi nhãn, bao gói, vận chuyển và bảo quản:		
	Ghi nhãn		<ul style="list-style-type: none"> ▪ Tên cơ sở SX /ký hiệu hàng hóa; ▪ Ký hiệu dây; ▪ Chiều dài dây [m]; ▪ Khối lượng [kg]; ▪ Tháng năm sản xuất; và ▪ Mũi tên chỉ chiều lăn khi vận chuyển
	Bao gói		Đầu ngoài cùng của dây được cố định vào tang trống
17	Thử nghiệm		
			Nhà thầu phải xuất trình kèm hồ sơ dự thầu (HSDT) Biên bản thử nghiệm điển hình/Thử nghiệm mẫu

17.1	Thử nghiệm điển hình hoặc thử nghiệm mẫu: Như Điểm b và Điểm c Khoản 1 Mục IV.		thực hiện trên chủng loại cáp chào với đầy đủ các hạng mục thử nghiệm được liệt kê do phòng thử nghiệm độc lập thực hiện. Kết quả các hạng mục thử nghiệm trên mẫu thử phải tương đương hoặc tốt hơn thông số chào
17.2	Thử nghiệm thường xuyên: Như Khoản 2 Mục IV.		Nhà thầu xác nhận: Khi giao hàng, sẽ cung cấp cho Bên mua biên bản thử nghiệm thường xuyên với đầy đủ các hạng mục yêu cầu, được thực hiện trên sản phẩm cung cấp để chứng minh sản phẩm giao phù hợp với đặc tính kỹ thuật của hợp đồng
17.3	Thử nghiệm nghiệm thu:		Nhà thầu xác nhận: Sẽ thực hiện đầy đủ các hạng mục thử nghiệm khi nghiệm thu, giao hàng theo yêu cầu của Bên mua:
a)	Như Điểm a Khoản 3 Mục IV.		Nhà thầu phối hợp với Bên mua kiểm tra thực tế khi giao hàng
b)	Như Điểm b Khoản 3 Mục IV.		Nhà thầu phối hợp với Bên mua kiểm tra lấy mẫu, niêm phong gửi đến phòng thử nghiệm độc lập thực hiện. Kết quả các hạng mục thử nghiệm trên mẫu thử phải tương đương hoặc tốt hơn thông số cam kết trong Hợp đồng
c)	Như Điểm c Khoản 3 Mục IV.		Nhà thầu cam kết phối hợp thực hiện khi Bên mua có nhu cầu.



ĐẶC TÍNH KỸ THUẬT
KẸP NHÔM CAO THỂ ĐÁU NỔI THIẾT BỊ

Handwritten signature

I. Tiêu chuẩn sản xuất, thử nghiệm kẹp cực đấu nối và các tiêu chuẩn liên quan

Tất cả hàng hóa và thiết bị được cung cấp theo đặc tính kỹ thuật này phải tuân theo các Tiêu chuẩn quốc tế sau:

- ANSI/NEMA CC 1: Electric Power Connection for Substations: Kẹp cực sử dụng cho trạm biến áp
- IEC 61284: Overhead lines – Requirements and tests for fittings: Đường dây trên không – Các yêu cầu kỹ thuật và thử nghiệm cho các loại phụ kiện.
- BS EN 1559-4: Founding – Technical conditions of delivery – Part 4: Additional requirements for aluminum alloy castings: Đúc – Điều kiện kỹ thuật- Phần 4: Yêu cầu bổ sung đối với việc đúc hợp kim nhôm.
- BS EN 1706: Aluminium and aluminium alloys – Castings – Chemical composition and mechanical properties: Nhôm và hợp kim nhôm - Đúc – Thành phần hóa học và đặc tính cơ học
- ASTM B26/B26M: Standard specification for Aluminum-Alloy Sand Castings: Tiêu chuẩn kỹ thuật của hợp kim nhôm đúc

Quy định về tiêu chuẩn tương đương:

Các tiêu chuẩn khác như tiêu chuẩn quốc gia/khu vực hoặc tiêu chuẩn riêng của nhà sản xuất có thể được chấp nhận với điều kiện các tiêu chuẩn đó đảm bảo được tính tương đương hoặc cao hơn tiêu chuẩn quốc tế nêu trên. Chi tiết về sự khác biệt tiêu chuẩn ảnh hưởng đến thiết kế hoặc hiệu suất của thiết bị phải được nêu trong hồ sơ dự thầu và Nhà thầu phải kèm theo biên bản thử nghiệm điển hình do một phòng thử nghiệm độc lập để chứng minh khả năng làm việc của thiết bị. Ngoài ra, nhà thầu phải nộp một bản sao của các tiêu chuẩn liên quan này bằng tiếng Anh.

II. Điều kiện làm việc của thiết bị

Điều kiện lắp đặt, vận hành	: Ngoài trời
Nhiệt độ môi trường lớn nhất	: 45°C
Nhiệt độ môi trường nhỏ nhất	: 0°C
Khí hậu	: Nhiệt đới, nóng ẩm
Độ ẩm cực đại	: 100%.
Độ cao lắp đặt thiết bị so với mực nước biển	: Đến 1.500 mét (đối với khu vực Thành phố Đà Lạt). Đến 1.000 mét (đối với các khu vực khác).
Tốc độ gió lớn nhất	: 160 km/h.

III. Yêu cầu chung:

1. Loại kẹp

Kẹp cực được làm bằng hợp kim nhôm được sử dụng để đấu nối các thiết bị trên các đường dây và trạm biến áp cao thế mà không gây ra phóng điện vầng quang, nhiễu vô tuyến khi lắp đặt trên lưới điện có điện áp trên 110kV.

2. Yêu cầu về chất lượng

Kẹp cực đấu nối phải được sản xuất bằng quá trình đúc hợp kim nhôm, có dấu hiệu nhận dạng của nhà sản xuất và số lô để đảm bảo thể hiện rõ nguồn gốc của các chi tiết phụ kiện.

3. Thiết kế và chế tạo

Các kẹp cực đấu nối phải được làm bằng hợp kim nhôm theo tiêu chuẩn BS EN 1559-4, BS EN 1706 hoặc tiêu chuẩn ASTM B26/B26M. Các đặc tính cơ học tối thiểu:

Vật liệu	R_m mini (MPa)	A_{mini} (%)
Hợp kim nhôm	160	5

R_m = Độ bền kéo

A = Độ giãn dài trên $5.65 \sqrt{S_0}$

($1MPa = 1N/mm^2$)

Kết nối lưỡng kim

Trong trường hợp kết nối lưỡng kim (đấu nối dây dẫn nhôm/đồng), kẹp cực phải có một lớp lưỡng kim độ dày 2 mm. Mặt lưỡng kim sẽ được làm bằng từ tối thiểu 15% đồng tinh khiết và phần còn lại bằng nhôm tinh khiết (tối thiểu 99,5%). Phần lưỡng kim không được dùng phương pháp mạ đồng điện phân từ phần vật liệu nhôm.

Mỡ tiếp xúc

Mỡ tiếp xúc phải là hợp chất bao gồm các hạt dẫn kim loại giúp cải thiện tiếp xúc điện cho các tiếp điểm, chứa hợp chất chống ăn mòn bảo vệ bề mặt kim loại chống lại hoạt động của oxy trong không khí và ngăn ngừa sự hình thành các oxit làm giảm tiếp xúc.

4. Yêu cầu về thí nghiệm, kiểm tra

4.1. Thử nghiệm xuất xưởng

Các kẹp cực đấu nối phải được thí nghiệm xuất xưởng theo tiêu chuẩn IEC 61284 và ANSI/NEMA CC 1, bao gồm các hạng mục sau:

- Thử nghiệm cơ (Mechanical test).
- Thử nghiệm điện áp nhiễu vô tuyến (R.I.V) (Radio Interference Voltage)

(R.I.V.) test).

4.2. Thử nghiệm điển hình

Nhà thầu phải nộp kèm theo Hồ sơ dự thầu biên bản thử nghiệm điển hình được phát hành bởi phòng thử nghiệm độc lập đạt chứng chỉ ISO/IEC 17025. Biên bản thử nghiệm điển hình phải được thực hiện trên loại kẹp cực tương đương kẹp cực chào để chứng minh sự đáp ứng phù hợp hoặc cao hơn yêu cầu kỹ thuật này cũng như quy định trong tiêu chuẩn IEC 61284 và ANSI/NEMA CC 1. Nhà thầu phải nộp kèm hồ sơ dự thầu chứng chỉ ISO/IEC 17025 của phòng thử nghiệm.

Việc thử nghiệm điển hình được thực hiện theo tiêu chuẩn IEC 61284 và ANSI/NEMA CC 1, bao gồm những hạng mục thử nghiệm sau đây:

- Thử nghiệm độ tăng nhiệt (Temperature rise test).
- Thử nghiệm cơ (Mechanical test).
- Thử nghiệm ngắn mạch (Short circuit test).
- Thử nghiệm điện áp nhiễu vô tuyến (Radio Interference Voltage (R.I.V.) test).

Lưu ý:

- Trong trường hợp thử nghiệm điển hình được thực hiện bởi phòng thử nghiệm của chính Nhà sản xuất, kết quả thử nghiệm có thể được chấp nhận với điều kiện phòng thử nghiệm của Nhà sản xuất đáp ứng đầy đủ các yêu cầu như phòng thử nghiệm độc lập đã được nêu ở trên.
- Yêu cầu đối với biên bản thử nghiệm điển hình nộp kèm hồ sơ dự thầu:
 - i) Loại kẹp cực được thử nghiệm điển hình phải cùng chủng loại, cùng nhà sản xuất, nước sản xuất với loại kẹp cực chào thầu;
 - ii) Thông số kỹ thuật của kẹp cực được thử nghiệm điển hình phải tương đương hoặc cao hơn kẹp cực chào thầu.
- Biên bản thử nghiệm điển hình phải thể hiện đầy đủ, chi tiết các thông tin sau: (i.) Tên, địa chỉ, chữ ký/con dấu của phòng thử nghiệm; (ii.) đối tượng thử nghiệm, hạng mục thử nghiệm, tiêu chuẩn áp dụng thử nghiệm, khách hàng, ngày thử nghiệm, ngày phát hành biên bản, địa điểm thử nghiệm, phương pháp thử nghiệm, kết quả thử nghiệm, sơ đồ thử nghiệm, vv,...(iii.) thông số kỹ thuật chính, chủng loại, nhà sản xuất, nước sản xuất của kẹp cực được thử nghiệm. Biên bản thử nghiệm điển hình chỉ nêu tóm tắt hạng mục thử nghiệm và/hoặc kết quả thử nghiệm sẽ không được chấp nhận.

5. Các tài liệu kỹ thuật và bản vẽ mô tả:

Các bản vẽ và mô tả sau đây phải được cấp kèm hồ sơ dự thầu:

- Catalogue, bản vẽ tổng quan về kích thước, khối lượng của kẹp cực chào

tương ứng với từng loại dây;

- Giấy chứng nhận quản lý chất lượng ISO.

6. Bảng yêu cầu về đặc tính kỹ thuật

TT	Hạng mục	Đơn vị	Yêu cầu
1	Nhà sản xuất		Nêu cụ thể
2	Nước sản xuất		Nêu cụ thể
3	Tiêu chuẩn áp dụng		NEMA CC1, IEC 61284
4	Chủng loại		Đáp ứng yêu cầu tại Phần III. Yêu cầu chung
5	Vật liệu kẹp cực		Hợp kim nhôm
6	Tiêu chuẩn áp dụng cho vật liệu		BS EN 1559-4, BS EN 1706 hoặc ASTM B26/B26M
7	Sức căng tối thiểu (Rm)	Mpa	≥ 160
8	Sức giãn tối thiểu	%	5
9	Vật liệu các chi tiết bắt, siết		Thép mạ kẽm nóng với bề dày lớp mạ tối thiểu 80 μ m hoặc làm bằng vật liệu tốt hơn
10	Mỡ tiếp xúc		Đi kèm kẹp cực
11	Tài liệu kỹ thuật đi kèm		Theo yêu cầu Phần III – Mục 5 Các tài liệu bằng Tiếng Anh/Tiếng Việt (nộp kèm hồ sơ dự thầu)
12	Biên bản thử nghiệm điển hình		Theo yêu cầu tại Phần III - Mục 4.2 (nộp kèm hồ sơ dự thầu)
13	Tiêu chuẩn quản lý chất lượng sản phẩm		ISO 9001: 2015 hoặc cao hơn (nộp kèm hồ sơ dự thầu)

ĐẶC TÍNH KỸ THUẬT
CÁP NGẦM MỘT PHA 24kV RUỘT ĐỒNG -
CÁCH ĐIỆN XLPE – BỌC GIÁP NHÔM
[CXV/S/DATA]

7/4

Has

I. Phạm vi áp dụng:

Đặc tính kỹ thuật này áp dụng cho cáp ngầm trung thế 24 kV, 1 lõi, ruột đồng, cách điện XLPE, có màn chắn kim loại, bọc giáp nhôm, vỏ PVC được sử dụng cho lưới điện trung thế ngầm tại Tổng công ty Điện lực miền Nam, có kí hiệu CXV/S/DATA.

II. Tiêu chuẩn áp dụng và các tiêu chuẩn liên quan

Việc thiết kế, chế tạo và thử nghiệm cáp ngầm phải được thực hiện đáp ứng yêu cầu của các tiêu chuẩn được liệt kê dưới đây hoặc tương đương:

- TCVN 5935-2: Cáp điện có cách điện dạng đùn và phụ kiện cáp điện dùng cho điện áp danh định từ 1kV ($U_m=1,2kV$) đến 30kV ($U_m=36kV$) – Phần 2: Cáp dùng cho điện áp danh định từ 6kV đến 30kV.
- IEC 60502-2: Power cables with extruded insulation and their accessories for rated voltages from 1kV ($U_m=1,2kV$) up to 30kV ($U_m=36kV$) – Part 2: Cables for rated voltages from 6kV up to 30kV: Cáp điện lực cách điện ép đùn và phụ kiện kèm điện áp định mức từ 1kV đến 30kV – Phần 2: Cáp điện với điện áp định mức từ 6kV đến 30kV
- IEC 60502-4: Power cables with extruded insulation and their accessories for rated voltages from 1kV up to 30kV – Part 4: Test requirements on accessories for cables with rated voltages from 6kV up to 30kV: Cáp điện lực cách điện ép đùn và phụ kiện kèm điện áp định mức từ 1kV đến 30kV – Phần 4: Yêu cầu thử nghiệm đối với phụ kiện cáp điện có điện áp định mức từ 6kV đến 30kV
- TCVN 6612: Ruột dẫn của cáp cách điện.
- IEC 60228: Conductors of insulated cables: Ruột dẫn của cáp cách điện.
- IEC 60885: Electrical test methods for electric cables: Các phương pháp thử nghiệm điện đối với cáp điện lực
- TCVN 4766-89: Cáp, dây dẫn và dây mềm – Ghi nhãn, bao gói, vận chuyển và bảo quản.

Quy định về tiêu chuẩn tương đương:

Các tiêu chuẩn khác như tiêu chuẩn quốc gia/khu vực hoặc tiêu chuẩn riêng của nhà sản xuất có thể được chấp nhận với điều kiện các tiêu chuẩn đó đảm bảo được tính tương đương hoặc cao hơn tiêu chuẩn quốc tế, tiêu chuẩn Việt Nam nêu trên. Chi tiết về sự khác biệt tiêu chuẩn ảnh hưởng đến thiết kế hoặc hiệu suất làm việc của cáp ngầm phải được nêu trong hồ sơ dự thầu và Nhà thầu phải kèm theo biên bản thử nghiệm điển hình do một phòng thử nghiệm độc lập để chứng minh khả năng làm việc của cáp ngầm. Ngoài ra, nhà thầu phải nộp một bản sao của các tiêu chuẩn liên quan này bằng tiếng Anh.

III. Yêu cầu chung:

1. Loại cáp ngầm

Cáp ngầm là loại cáp 1 lõi, ruột đồng mềm, cách điện XLPE, có màn chắn kim loại, vỏ bọc bên ngoài bằng PVC, bọc giáp bằng băng nhôm. Cáp ngầm phải tuân thủ theo các yêu cầu của tiêu chuẩn IEC 60502-2 và các tiêu chuẩn liên quan.

2. Thông số danh định

Điện áp cao nhất của hệ thống	24 kV
Điện áp định mức pha/dây	12,7kV/22kV
Tần số định mức	50 Hz

3. Cấu trúc cáp ngầm từ trong ra ngoài:

- Ruột dẫn là loại ruột dẫn cấu trúc từ nhiều sợi đồng mềm tiết diện tròn được xoắn đồng tâm và ép chặt (cấp 2 theo IEC 60228).
- Màn chắn ruột dẫn phải bằng vật liệu phi kim loại và phải bằng hợp chất bán dẫn dạng đùn, có thể được đặt lên trên dải băng bán dẫn. Hợp chất bán dẫn dạng đùn phải được gắn chặt vào cách điện.
- Lớp cách điện XLPE được định hình bên ngoài lớp màn chắn ruột dẫn bằng phương pháp đùn, có chiều dày $\geq 5,5\text{mm}$ và giá trị sai biệt $\leq 0,1\text{mm} + 10\%$ chiều dày danh định.
- Màn chắn cách điện phải được làm bằng vật liệu phi kim loại, lớp bán dẫn định hình bằng phương pháp đùn
- Màn chắn kim loại được làm bằng một lớp băng đồng với bề dày danh định tối thiểu lớp băng $\geq 0,127\text{ mm}$. Bề rộng tối thiểu của băng đồng $\geq 12,5\text{ mm}$. Độ gói mép của băng đồng $\geq 15\%$ bề rộng băng đồng.
- Lớp bọc phân cách bằng vật liệu PVC định hình bằng phương pháp đùn, đảm bảo phù hợp với nhiệt độ làm việc của cáp. Bề dày danh định lớp bọc phân cách $\geq 1,2\text{ mm}$.
- Giáp bảo vệ phải được làm bằng băng nhôm và được quấn theo kiểu xoắn ốc thành hai lớp sao cho dải băng bên ngoài ở xấp xỉ chính giữa đè lên khe hở của dải băng bên trong. Khe hở giữa các vòng liền kề của từng dải băng không được vượt quá 50 % chiều rộng của dải băng. Bề dày danh định mỗi lớp băng là 0,5 mm. Chiều dày băng quấn dùng làm áo giáp không được thấp hơn giá trị danh định 10%.
- Vỏ cáp bằng PVC (loại ST2) có phụ gia chống lão hóa, bền với tia tử ngoại. Bề dày danh định vỏ cáp $\geq 1,8\text{ mm}$.

4. Công nghệ sản xuất

Các lớp màn chắn ruột dẫn, lớp cách điện XLPE và lớp màn chắn cách điện được tạo thành bằng phương pháp đùn đồng thời trong môi trường kín hoặc các công nghệ khác tiên tiến hơn.

5. Thử nghiệm

5.1. Thử nghiệm xuất xưởng

Khi giao hàng, Nhà thầu sẽ phải cung cấp cho Bên mua Biên bản thử nghiệm xuất xưởng với đầy đủ các hạng mục yêu cầu, được thực hiện trên sản phẩm cung cấp để chứng minh sản phẩm giao phù hợp với đặc tính kỹ thuật trong hợp đồng.

Cáp ngầm phải được thử nghiệm xuất xưởng theo tiêu chuẩn IEC 60502-2 phiên bản mới nhất gồm các hạng mục chính sau:

- Đo điện trở ruột dẫn.
- Thử nghiệm phóng điện cục bộ.
- Thử nghiệm điện áp tần số công nghiệp 42kV trong 5 phút giữa ruột dẫn và màn chắn kim loại.

5.2. Thử nghiệm điển hình hoặc thử nghiệm mẫu

Nhà thầu phải nộp kèm theo Hồ sơ dự thầu biên bản thử nghiệm điển hình hoặc thử nghiệm mẫu được phát hành bởi phòng thử nghiệm độc lập đạt chứng chỉ ISO/IEC 17025. Biên bản thử nghiệm điển hình/thử nghiệm mẫu phải được thực hiện trên mẫu cáp ngầm tương đương chủng loại cáp chào để chứng minh sự đáp ứng phù hợp hoặc cao hơn yêu cầu kỹ thuật này, các yêu cầu kỹ thuật khác cũng như quy định trong tiêu chuẩn IEC 60502-2. Nhà thầu phải nộp kèm hồ sơ dự thầu chứng chỉ ISO/IEC 17025 của phòng thử nghiệm. Kết quả các hạng mục thử nghiệm trên mẫu thử phải tương đương hoặc tốt hơn thông số chào.

Việc thử nghiệm điển hình được thực hiện theo tiêu chuẩn IEC 60502-2, bao gồm những hạng mục thử nghiệm sau đây:

a) Thử nghiệm về điện

- Thử nghiệm độ uốn cong kết hợp thử nghiệm phóng điện cục bộ.
- Đo tổn hao điện môi tanδ.
- Thử nghiệm chu kỳ nhiệt kết hợp với thử nghiệm phóng điện cục bộ.
- Thử nghiệm điện áp xung, tiếp theo là thử nghiệm điện áp tần số công nghiệp trong 15 phút.
- Thử nghiệm điện áp tần số công nghiệp trong 4 giờ.

b) Thử nghiệm không điện

- Đo chiều dày cách điện.
- Độ giãn dài tương đối cách điện.
- Suất kéo đứt cách điện.
- Độ giãn dài tương đối cách điện sau lão hóa.
- Thử nóng (hot set test).
- Độ co ngót của cách điện.
- Thử hấp thụ nước của cách điện.

5.3. Thử nghiệm nghiệm thu

Nhà thầu phải xác nhận sẽ thực hiện đầy đủ các hạng mục thử nghiệm khi nghiệm thu, giao hàng theo yêu cầu của Bên mua, cụ thể:

- a) Nhà thầu phối hợp với Bên mua kiểm tra ngoại quan thực tế khi giao hàng: Ruột dẫn, tiết diện, số sợi, kích thước.
- b) Nhà thầu phối hợp với Bên mua kiểm tra lấy mẫu, niêm phong gửi đến phòng thử nghiệm độc lập thực hiện. Số mẫu thử bằng 06% tổng số cuộn cáp điện, với khối lượng dưới 500m thì có thể bỏ qua thử nghiệm mẫu. Chiều dài mẫu thử được quy định bởi Đơn vị thử nghiệm độc lập và không nằm trong khối lượng hàng hóa cung cấp thuộc gói thầu. Mẫu gửi phòng thử nghiệm độc lập phải được thực hiện thử nghiệm các hạng mục dưới đây và kết quả các hạng mục thử nghiệm trên mẫu thử phải tương đương hoặc tốt hơn thông số cam kết trong hợp đồng:
 - Thử điện áp tần số công nghiệp trong 4 giờ.
 - Thử nóng cho cách điện XLPE.

(Các chi phí liên quan đến việc thử nghiệm nghiệm thu do Nhà thầu chịu. Trường hợp thử nghiệm không đạt, Nhà thầu chịu mọi chi phí cho việc cấp đổi và thử nghiệm lại cáp ngầm).

- c) Ngoài ra, khi hàng hóa đến kho bên mua hoặc đang được thi công ở công trường, bằng chi phí của mình, Bên mua có thể mời đại diện Bên bán đến lấy mẫu ngẫu nhiên để gửi phòng thử nghiệm độc lập (Quatest) thử nghiệm theo các hạng mục thử nghiệm nghiệm thu đã nêu trong hợp đồng và thử nghiệm điện trở ruột dẫn theo tiêu chuẩn IEC.

6. Yêu cầu khác

6.1. Đánh dấu cáp ngầm

Các thông tin cách nhau khoảng 1m dọc theo chiều dài cáp và phải được in bằng mực không phai với các nội dung chi tiết như sau:

- Nhà sản xuất (NSX)



-
- Năm sản xuất
 - Loại dây cáp ngầm
 - Tiết diện danh định (mm²)
 - Điện áp định mức: 12,7/22(24)kV
 - Số mét dài của dây dẫn

6.2. Ghi nhãn, bao gói và vận chuyển

Cáp ngầm phải được quấn vào cuộn chắc chắn, đảm bảo yêu cầu vận chuyển và thi công, đặc biệt lớp dây ngoài cùng phải có bảo vệ chống va chạm mạnh. Hai đầu cáp ngầm phải được bịt kín và gắn chặt vào tang trống.

Nhãn được ghi như sau:

- Tên Nhà sản xuất / Ký hiệu hàng hóa
- Ký hiệu cáp ngầm
- Chiều dài cuộn cáp (m)
- Khối lượng (kg)
- Năm sản xuất
- Mũi tên chỉ chiều lăn khi vận chuyển

7. Chứng chỉ chất lượng

Nhà sản xuất phải có chứng chỉ về hệ thống quản lý chất lượng (ISO-9001 hoặc tương đương) được áp dụng vào ngành nghề sản xuất cáp ngầm. Nhà sản xuất phải có phòng thử nghiệm xuất xưởng với các trang thiết bị phục vụ thử nghiệm được kiểm chuẩn bởi cơ quan quản lý chất lượng.

Nhà sản xuất phải tuân thủ các quy định của Nhà nước về tiết kiệm năng lượng, an toàn cháy nổ, môi trường, sở hữu trí tuệ, nhãn mác v.v.

IV. Các tài liệu kỹ thuật, bản vẽ kèm theo:

- Catalogue cáp ngầm thể hiện các thông số kỹ thuật cáp ngầm chào.
- Bản vẽ mặt cắt cáp ngầm với thông tin đầy đủ cho các lớp.
- Tài liệu hướng dẫn lắp đặt, vận hành cáp ngầm.
- Giấy chứng nhận quản lý chất lượng ISO.



V. Bảng yêu cầu về đặc tính kỹ thuật

TT	Mô tả	Đơn vị	Yêu cầu
1	Nhà sản xuất		Nêu cụ thể
2	Nước sản xuất		Nêu cụ thể
3	Mã hiệu sản phẩm		Nêu cụ thể
4	Tiêu chuẩn áp dụng		IEC 60502-2
5	Loại cáp ngầm		Cáp ngầm 1 lõi, ruột đồng mềm, cách điện XLPE, có màn chắn kim loại, bọc giáp bằng băng nhôm, vỏ bọc bên ngoài bằng PVC, có kí hiệu CXV/S/DATA
6	Điện áp định mức [pha/dây (tối đa)]	kV	12,7/22(24)
7	Tiết diện danh định cho một lõi	mm ²	
	CXV/S/DATA-500mm ²	“	500
	CXV/S/DATA-150mm ²		150
8	Ruột dẫn		Sợi đồng mềm, tiết diện tròn được xoắn đồng tâm và ép chặt (cấp 2 theo IEC 60228)
9	Màn chắn ruột dẫn		Màn chắn ruột dẫn phải bằng vật liệu phi kim loại và phải bằng hợp chất bán dẫn dạng đùn, có thể được đặt lên trên dải băng bán dẫn. Hợp chất bán dẫn dạng đùn phải được gắn chặt vào cách điện.
10	Lớp cách điện		Lớp cách điện XLPE được định hình bên ngoài lớp màn chắn ruột dẫn bằng phương pháp đùn, có chiều dày $\geq 5,5\text{mm}$ và giá trị sai biệt $\leq 0,1\text{mm} + 10\%$ chiều dày danh định.

11	Màn chắn cách điện		Màn chắn cách điện phải được làm bằng vật liệu phi kim loại, lớp bán dẫn định hình bằng phương pháp đùn
12	Màn chắn kim loại		Màn chắn kim loại được làm bằng một lớp băng đồng với bề dày danh định tối thiểu lớp băng $\geq 0,127$ mm. Bề rộng tối thiểu của băng đồng $\geq 12,5$ mm. Độ gói mép của băng đồng $\geq 15\%$ bề rộng băng đồng.
13	Lớp bọc phân cách		Được làm bằng vật liệu PVC định hình bằng phương pháp đùn, đảm bảo phù hợp với nhiệt độ làm việc của cáp. Bề dày danh định lớp bọc phân cách $\geq 1,2$ mm.
14	Giáp bảo vệ		Giáp bảo vệ phải được làm bằng băng nhôm và được quấn theo kiểu xoắn ốc thành hai lớp sao cho dải băng bên ngoài ở xấp xỉ chính giữa đè lên khe hở của dải băng bên trong. Khe hở giữa các vòng liền kề của từng dải băng không được vượt quá 50 % chiều rộng của dải băng. Bề dày danh định mỗi lớp băng là 0,5 mm. Chiều dày băng quấn dùng làm áo giáp không được thấp hơn giá trị danh định 10%.
15	Vỏ cáp		Được làm bằng vật liệu PVC (loại ST2) có phụ gia chống lão hóa, bền với tia tử ngoại. Bề dày danh định vỏ cáp tối thiểu 1,8mm
16	Số sợi tối thiểu của mỗi ruột dẫn theo IEC 60288:	Sợi	
	CXV/S/DATA-500mm ²	“	53

	CXV/S/DATA-150mm ²		18
17	Điện trở ruột dẫn tối đa ở 20°C (theo IEC 60228) theo tiết diện:	Ω/km	
	CXV/S/DATA-500mm ²	“	0,0366
	CXV/S/DATA-150mm ²		0,124
18	Nhiệt độ làm việc cho phép của cáp ngầm:		
	Liên tục	°C	90
	Ngắn mạch trong 5 giây	°C	250
19	Điện áp thử:		
	Tần số công nghiệp trong 5 phút	kVrms	42
	Tần số công nghiệp trong 4 giờ	kVrms	48
	Xung	kVp	125
20	Bán kính cong tối thiểu của cáp	mm	10D (D: Đường kính ngoài cáp)
21	Chiều dài danh định cuộn cáp	m	500 ÷ 1000
22	Đánh dấu cáp ngầm		Theo yêu cầu tại mục III-6.1
23	Ghi nhãn, bao gói và vận chuyển		Theo yêu cầu tại mục III-6.2
24	Chứng chỉ chất lượng		Theo yêu cầu tại Phần III-mục 7
25	Các tài liệu kỹ thuật, bản vẽ kèm theo		Đáp ứng yêu cầu tại Phần IV (Tài liệu bằng Tiếng Anh hoặc Tiếng Việt được cung cấp kèm theo HSDT)
26	Thử nghiệm		
26.1	Thử nghiệm xuất xưởng		Theo yêu cầu tại mục III-5.1
26.2	Thử nghiệm điển hình		Theo yêu cầu tại mục III-5.2 (Cung cấp kèm theo HSDT)
26.3	Thử nghiệm nghiệm thu		Theo yêu cầu tại mục III-5.3

ĐẶC TÍNH KỸ THUẬT
CÁP NGẦM BA PHA 24kV RUỘT ĐỒNG -
CÁCH ĐIỆN XLPE – BỌC GIÁP THÉP
[CXV/DSTA]

I. Phạm vi áp dụng:

Đặc tính kỹ thuật này áp dụng cho cáp ngầm trung thế 24kV, 3 lõi, ruột đồng, cách điện XLPE, màn chắn kim loại đồng, bọc giáp thép, vỏ PVC được sử dụng cho lưới điện trung thế ngầm tại Tổng công ty Điện lực miền Nam, có kí hiệu CXV/DSTA.

II. Tiêu chuẩn áp dụng và các tiêu chuẩn liên quan

Việc thiết kế, chế tạo và thử nghiệm cáp ngầm phải được thực hiện đáp ứng yêu cầu của các tiêu chuẩn được liệt kê dưới đây hoặc tương đương:

- TCVN 5935-2: Cáp điện có cách điện dạng đùn và phụ kiện cáp điện dùng cho điện áp danh định từ 1kV ($U_m=1,2kV$) đến 30kV ($U_m=36kV$) – Phần 2: Cáp dùng cho điện áp danh định từ 6kV đến 30kV.
- IEC 60502-2: Power cables with extruded insulation and their accessories for rated voltages from 1kV ($U_m=1,2kV$) up to 30kV ($U_m=36kV$) – Part 2: Cables for rated voltages from 6kV up to 30kV: Cáp điện lực cách điện ép đùn và phụ kiện kèm điện áp định mức từ 1kV đến 30kV – Phần 2: Cáp điện với điện áp định mức từ 6kV đến 30kV
- IEC 60502-4: Power cables with extruded insulation and their accessories for rated voltages from 1kV up to 30kV – Part 4: Test requirements on accessories for cables with rated voltages from 6kV up to 30kV: Cáp điện lực cách điện ép đùn và phụ kiện kèm điện áp định mức từ 1kV đến 30kV – Phần 4: Yêu cầu thử nghiệm đối với phụ kiện cáp điện có điện áp định mức từ 6kV đến 30kV
- TCVN 6612: Ruột dẫn của cáp cách điện.
- IEC 60228: Conductors of insulated cables: Ruột dẫn của cáp cách điện.
- IEC 60949: Calculation of thermally permissible short-circuit currents, taking into account non-adiabatic heating effects: Tính toán dòng ổn định nhiệt cho phép có tính đến các hiệu ứng đoạn nhiệt.
- IEC 60885: Electrical test methods for electric cables: Các phương pháp thử nghiệm điện đối với cáp điện lực
- TCVN 4766-89: Cáp, dây dẫn và dây mềm – Ghi nhãn, bao gói, vận chuyển và bảo quản.

Quy định về tiêu chuẩn tương đương:

Các tiêu chuẩn khác như tiêu chuẩn quốc gia/khu vực hoặc tiêu chuẩn riêng của nhà sản xuất có thể được chấp nhận với điều kiện các tiêu chuẩn đó đảm bảo được tính tương đương hoặc cao hơn tiêu chuẩn quốc tế, tiêu chuẩn Việt Nam nêu trên. Chi tiết về sự khác biệt tiêu chuẩn ảnh hưởng đến thiết kế hoặc hiệu suất làm việc của cáp ngầm phải được nêu trong hồ sơ dự thầu và Nhà thầu phải kèm theo biên bản thử nghiệm điển hình do một phòng thử nghiệm

độc lập để chứng minh khả năng làm việc của cáp ngầm. Ngoài ra, nhà thầu phải nộp một bản sao của các tiêu chuẩn liên quan này bằng tiếng Anh.

III. Yêu cầu chung:

1. Loại cáp ngầm

Cáp ngầm là loại cáp 3 lõi, ruột đồng mềm, cách điện XLPE, có màn chắn kim loại đồng, vỏ bọc bên ngoài bằng PVC, bọc giáp thép. Cáp ngầm phải tuân thủ theo các yêu cầu của tiêu chuẩn IEC 60502-2 và các tiêu chuẩn liên quan.

2. Thông số danh định

Điện áp cao nhất của hệ thống	24 kV
Điện áp định mức pha/dây	12,7kV/22kV
Tần số định mức	50 Hz

3. Cấu trúc cáp ngầm từ trong ra ngoài:

- 03 ruột (lõi) dẫn điện, mỗi ruột dẫn được cấu trúc từ nhiều sợi đồng mềm tiết diện tròn được xoắn đồng tâm và ép chặt (cấp 2 theo IEC 60228).
- Màn chắn ruột dẫn phải bằng vật liệu phi kim loại và phải bằng hợp chất bán dẫn dạng đùn, có thể được đặt lên trên dải băng bán dẫn. Hợp chất bán dẫn dạng đùn phải được gắn chặt vào cách điện.
- Lớp cách điện XLPE được định hình bên ngoài lớp màn chắn ruột dẫn bằng phương pháp đùn, có chiều dày $\geq 5,5\text{mm}$ và giá trị sai biệt $\leq 0,1\text{mm} + 10\%$ chiều dày danh định.
- Màn chắn cách điện phải được làm bằng vật liệu phi kim loại, lớp bán dẫn định hình bằng phương pháp đùn trực tiếp lên cách điện của từng lõi.
- Màn chắn kim loại được làm bằng một lớp băng đồng cho từng lõi riêng rẽ. Các màn chắn kim loại đồng của các lõi phải tiếp xúc với nhau. Bề dày danh định tối thiểu lớp băng $\geq 0,127\text{ mm}$. Bề rộng tối thiểu của băng đồng $\geq 12,5\text{ mm}$. Độ gói mép của băng đồng $\geq 15\%$ bề rộng băng đồng.
- Lớp vỏ bọc bên trong và chất độn: Lớp vỏ bọc bên trong được tạo thành bằng phương pháp đùn. Cho phép sử dụng một lớp bó thích hợp trước khi đùn lớp vỏ bọc bên trong. Vật liệu sử dụng làm lớp vỏ bên trong và chất độn phải thích hợp với nhiệt độ làm việc của cáp và tương thích với vật liệu cách điện.
- Lớp bọc phân cách bằng vật liệu PVC định hình bằng phương pháp đùn, đảm bảo phù hợp với nhiệt độ làm việc của cáp. Bề dày danh định lớp bọc phân cách $\geq 1,2\text{ mm}$.

- Giáp bảo vệ phải được làm bằng băng thép mạ kẽm và được quấn theo kiểu xoắn ốc thành hai lớp sao cho dải băng bên ngoài ở xấp xỉ chính giữa đè lên khe hở của dải băng bên trong. Khe hở giữa các vòng liền kề của từng dải băng không được vượt quá 50 % chiều rộng của dải băng. Bề dày danh định mỗi lớp băng là 0,5 mm. Chiều dày băng quấn dùng làm áo giáp không được thấp hơn giá trị danh định 10%.
- Vỏ cáp bằng PVC (loại ST2) có phụ gia chống lão hóa, bền với tia tử ngoại. Bề dày danh định vỏ cáp $\geq 1,8$ mm.

4. Công nghệ sản xuất

Các lớp màn chắn ruột dẫn, lớp cách điện XLPE và lớp màn chắn cách điện được tạo thành bằng phương pháp đùn đồng thời trong môi trường kín hoặc các công nghệ khác tiên tiến hơn.

5. Thử nghiệm

5.1. Thử nghiệm xuất xưởng

Khi giao hàng, Nhà thầu sẽ phải cung cấp cho Bên mua Biên bản thử nghiệm xuất xưởng với đầy đủ các hạng mục yêu cầu, được thực hiện trên sản phẩm cung cấp để chứng minh sản phẩm giao phù hợp với đặc tính kỹ thuật trong hợp đồng.

Cáp ngầm phải được thử nghiệm xuất xưởng theo tiêu chuẩn IEC 60502-2 phiên bản mới nhất gồm các hạng mục chính sau:

- Đo điện trở ruột dẫn.
- Thử nghiệm phóng điện cục bộ.
- Thử nghiệm điện áp tần số công nghiệp 42kV trong 5 phút giữa ruột dẫn và màn chắn kim loại.

5.2. Thử nghiệm điển hình hoặc thử nghiệm mẫu

Nhà thầu phải nộp kèm theo Hồ sơ dự thầu biên bản thử nghiệm điển hình hoặc thử nghiệm mẫu được phát hành bởi phòng thử nghiệm độc lập đạt chứng chỉ ISO/IEC 17025. Biên bản thử nghiệm điển hình/thử nghiệm mẫu phải được thực hiện trên mẫu cáp ngầm tương đương chủng loại cáp chào để chứng minh sự đáp ứng phù hợp hoặc cao hơn yêu cầu kỹ thuật này, các yêu cầu kỹ thuật khác cũng như quy định trong tiêu chuẩn IEC 60502-2. Nhà thầu phải nộp kèm hồ sơ dự thầu chứng chỉ ISO/IEC 17025 của phòng thử nghiệm. Kết quả các hạng mục thử nghiệm trên mẫu thử phải tương đương hoặc tốt hơn thông số chào.

Việc thử nghiệm điển hình được thực hiện theo tiêu chuẩn IEC 60502-2, bao gồm những hạng mục thử nghiệm sau đây:

- a) Thử nghiệm về điện



- Thử nghiệm độ uốn cong kết hợp thử nghiệm phóng điện cục bộ.
- Đo tổn hao điện môi tanδ.
- Thử nghiệm chu kỳ nhiệt kết hợp với thử nghiệm phóng điện cục bộ.
- Thử nghiệm điện áp xung, tiếp theo là thử nghiệm điện áp tần số công nghiệp trong 15 phút.
- Thử nghiệm điện áp tần số công nghiệp trong 4 giờ.

b) Thử nghiệm không điện

- Đo chiều dày cách điện.
- Độ giãn dài tương đối cách điện.
- Suất kéo đứt cách điện.
- Độ giãn dài tương đối cách điện sau lão hóa.
- Thử nóng (hot set test).
- Độ co ngót của cách điện.
- Thử hấp thụ nước của cách điện.

5.3. Thử nghiệm nghiệm thu

Nhà thầu phải xác nhận sẽ thực hiện đầy đủ các hạng mục thử nghiệm khi nghiệm thu, giao hàng theo yêu cầu của Bên mua, cụ thể:

- a) Nhà thầu phối hợp với Bên mua kiểm tra ngoại quan thực tế khi giao hàng: Ruột dẫn, tiết diện, số sợi, kích thước.
- b) Nhà thầu phối hợp với Bên mua kiểm tra lấy mẫu, niêm phong gửi đến phòng thử nghiệm độc lập thực hiện. Số mẫu thử bằng 06% tổng số cuộn cáp điện, với khối lượng dưới 500m thì có thể bỏ qua thử nghiệm mẫu. Chiều dài mẫu thử được quy định bởi Đơn vị thử nghiệm độc lập và không nằm trong khối lượng hàng hóa cung cấp thuộc gói thầu. Mẫu gửi phòng thử nghiệm độc lập phải được thực hiện thử nghiệm các hạng mục dưới đây và kết quả các hạng mục thử nghiệm trên mẫu thử phải tương đương hoặc tốt hơn thông số cam kết trong hợp đồng:
 - Thử điện áp tần số công nghiệp trong 4 giờ.
 - Thử nóng cho cách điện XLPE.

(Các chi phí liên quan đến việc thử nghiệm nghiệm thu do Nhà thầu chịu. Trường hợp thử nghiệm không đạt, Nhà thầu chịu mọi chi phí cho việc cấp đổi và thử nghiệm lại cáp ngầm).

- c) Ngoài ra, khi hàng hóa đến kho bên mua hoặc đang được thi công ở công trường, bằng chi phí của mình, Bên mua có thể mời đại diện Bên bán đến lấy mẫu ngẫu nhiên để gửi phòng thử nghiệm độc lập (Quatest) thử

thử nghiệm theo các hạng mục thử nghiệm nghiệm thu đã nêu trong hợp đồng và thử nghiệm điện trở ruột dẫn theo tiêu chuẩn IEC.

6. Yêu cầu khác

6.1. Đánh dấu cáp ngầm

a) Các thông tin cách nhau khoảng 1m dọc theo chiều dài cáp và phải được in bằng mực không phai với các nội dung chi tiết như sau:

- Nhà sản xuất (NSX)
- Năm sản xuất
- Loại dây cáp ngầm
- Tiết diện danh định (mm^2)
- Điện áp định mức: 12,7/22(24)kV
- Số mét dài của dây dẫn

b) Phân biệt Pha: Ba lõi của cáp ngầm sẽ được phân biệt bằng các dải băng màu đỏ, xanh dương và vàng, mỗi màu cho một lõi, được đặt phía dưới lớp màn chắn kim loại.

6.2. Ghi nhãn, bao gói và vận chuyển

Cáp ngầm phải được quấn vào cuộn chắc chắn, đảm bảo yêu cầu vận chuyển và thi công, đặc biệt lớp dây ngoài cùng phải có bảo vệ chống va chạm mạnh. Hai đầu cáp ngầm phải được bịt kín và gắn chặt vào tang trống.

Nhãn được ghi như sau:

- Tên Nhà sản xuất / Ký hiệu hàng hóa
- Ký hiệu cáp ngầm
- Chiều dài cuộn cáp (m)
- Khối lượng (kg)
- Năm sản xuất
- Mũi tên chỉ chiều lăn khi vận chuyển

7. Chứng chỉ chất lượng

Nhà sản xuất phải có chứng chỉ về hệ thống quản lý chất lượng (ISO-9001 hoặc tương đương) được áp dụng vào ngành nghề sản xuất cáp ngầm. Nhà sản xuất phải có phòng thử nghiệm xuất xưởng với các trang thiết bị phục vụ thử nghiệm được kiểm chuẩn bởi cơ quan quản lý chất lượng.

Nhà sản xuất phải tuân thủ các quy định của Nhà nước về tiết kiệm năng lượng, an toàn cháy nổ, môi trường, sở hữu trí tuệ, nhãn mác v.v.

IV. Các tài liệu kỹ thuật, bản vẽ kèm theo:

- Catalogue cáp ngầm thể hiện các thông số kỹ thuật cáp ngầm chào.
- Bản vẽ mặt cắt cáp ngầm với thông tin đầy đủ cho các lớp.
- Tài liệu hướng dẫn lắp đặt, vận hành cáp ngầm.
- Giấy chứng nhận quản lý chất lượng ISO.

V. Bảng yêu cầu về đặc tính kỹ thuật

TT	Mô tả	Đơn vị	Yêu cầu
1	Nhà sản xuất		Nêu cụ thể
2	Nước sản xuất		Nêu cụ thể
3	Mã hiệu sản phẩm		Nêu cụ thể
4	Tiêu chuẩn áp dụng		IEC 60502-2
5	Loại cáp ngầm		Cáp ngầm 3 lõi, ruột đồng mềm, cách điện XLPE, có màn chắn kim loại đồng, bọc giáp thép, vỏ bọc bên ngoài bằng PVC, có kí hiệu CXV/DSTA
6	Điện áp định mức [pha/dây (tối đa)]	kV	12,7/22(24)
7	Tiết diện danh định cho một lõi	mm ²	
	CXV/DSTA-3x50mm ²	“	50
8	Ruột dẫn		Sợi đồng mềm, tiết diện tròn được xoắn đồng tâm và ép chặt (cấp 2 theo IEC 60228)
9	Màn chắn ruột dẫn		Màn chắn ruột dẫn phải bằng vật liệu phi kim loại và phải bằng hợp chất bán dẫn dạng đùn, có thể được đặt lên trên dải băng bán dẫn. Hợp chất bán dẫn dạng đùn phải được gắn chặt vào cách điện.

10	Lớp cách điện		Lớp cách điện XLPE được định hình bên ngoài lớp màn chắn ruột dẫn bằng phương pháp đùn, có chiều dày $\geq 5,5\text{mm}$ và giá trị sai biệt $\leq 0,1\text{mm} + 10\%$ chiều dày danh định.
11	Màn chắn cách điện		Màn chắn cách điện phải được làm bằng vật liệu phi kim loại, lớp bán dẫn định hình bằng phương pháp đùn trực tiếp lên cách điện của từng lõi.
12	Màn chắn kim loại		Màn chắn kim loại được làm bằng một lớp băng đồng cho từng lõi riêng rẽ. Các màn chắn kim loại đồng của các lõi phải tiếp xúc với nhau. Bề dày danh định tối thiểu lớp băng $\geq 0,127\text{ mm}$. Bề rộng tối thiểu của băng đồng $\geq 12,5\text{ mm}$. Độ gồ mép của băng đồng $\geq 15\%$ bề rộng băng đồng.
13	Lớp vỏ bọc bên trong và chất độn		Lớp vỏ bọc bên trong được tạo thành bằng phương pháp đùn. Cho phép sử dụng một lớp bó thích hợp trước khi đùn lớp vỏ bọc bên trong. Vật liệu sử dụng làm lớp vỏ bên trong và chất độn phải thích hợp với nhiệt độ làm việc của cáp và tương thích với vật liệu cách điện
14	Lớp bọc phân cách		Được làm bằng vật liệu PVC định hình bằng phương pháp đùn, đảm bảo phù hợp với nhiệt độ làm việc của cáp. Bề dày danh định lớp bọc phân cách $\geq 1,2\text{ mm}$.
			Giáp bảo vệ phải được làm

15	Giáp bảo vệ		bằng băng thép mạ kẽm và được quấn theo kiểu xoắn ốc thành hai lớp sao cho dải băng bên ngoài ở xấp xỉ chính giữa đê lên khe hở của dải băng bên trong. Khe hở giữa các vòng liên kề của từng dải băng không được vượt quá 50 % chiều rộng của dải băng. Bề dày danh định mỗi lớp băng là 0,5 mm. Chiều dày băng quấn dùng làm áo giáp không được thấp hơn giá trị danh định 10%.
16	Vỏ cáp		Được làm bằng vật liệu PVC (loại ST2) có phụ gia chống lão hóa, bền với tia tử ngoại. Bề dày danh định vỏ cáp tối thiểu 1,8mm
17	Số sợi tối thiểu của mỗi ruột dẫn theo IEC 60288:	Sợi	
	CXV/DSTA-3x50mm ²	“	6
18	Điện trở ruột dẫn tối đa ở 20°C (theo IEC 60228) theo tiết diện: CXV/DSTA-3x50mm ²	Ω/km	
		“	0,387
19	Nhiệt độ làm việc cho phép của cáp ngầm:		
	Liên tục	°C	90
	Ngắn mạch trong 5 giây	°C	250
20	Điện áp thử:		
20.1	Tần số công nghiệp trong 5 phút	kVrms	
	Pha – Vỏ	“	42
	Pha – Pha	“	72,7
20.2	Tần số công nghiệp trong 4 giờ	kVrms	48
20.3	Xung	kVp	125
21	Bán kính cong tối thiểu của cáp	mm	10D (D: Đường kính ngoài cáp)

22	Chiều dài danh định cuộn cáp	m	250 ÷ 500
23	Đánh dấu cáp ngầm		Theo yêu cầu tại mục III-6.1
24	Ghi nhãn, bao gói và vận chuyển		Theo yêu cầu tại mục III-6.2
25	Chứng chỉ chất lượng		Theo yêu cầu tại Phần III-mục 7
26	Các tài liệu kỹ thuật, bản vẽ kèm theo		Đáp ứng yêu cầu tại Phần IV (Tài liệu bằng Tiếng Anh hoặc Tiếng Việt được cung cấp kèm theo HSDT)
27	Thử nghiệm		
27.1	Thử nghiệm xuất xưởng		Theo yêu cầu tại mục III-5.1
27.2	Thử nghiệm điển hình		Theo yêu cầu tại mục III-5.2 (Cung cấp kèm theo HSDT)
27.3	Thử nghiệm nghiệm thu		Theo yêu cầu tại mục III-5.3

74

Star

ĐẶC TÍNH KỸ THUẬT
ĐẦU CÁP NGẦM TRUNG THỂ MỘT PHA 24kV –
LOẠI NGOÀI TRỜI

 *Handwritten signature*

I. Phạm vi áp dụng:

Đặc tính kỹ thuật này được áp dụng đối với đầu cáp ngầm loại 1 pha 24kV, được lắp đặt ngoài trời dùng để đấu nối cáp ngầm cách điện XLPE với các thanh cái đồng, đường dây trên không của lưới điện phân phối trung áp tại Tổng công ty Điện lực miền Nam.

II. Tiêu chuẩn áp dụng và các tiêu chuẩn liên quan

Việc thiết kế, chế tạo và thử nghiệm đầu cáp ngầm phải được thực hiện đáp ứng yêu cầu của các tiêu chuẩn được liệt kê dưới đây hoặc tương đương:

- TCVN 5935-2: Cáp điện có cách điện dạng đùn và phụ kiện cáp điện dùng cho điện áp danh định từ 1kV ($U_m=1,2kV$) đến 30kV ($U_m=36kV$) – Phần 2: Cáp dùng cho điện áp danh định từ 6kV đến 30kV.
- IEC 60502-2: Power cables with extruded insulation and their accessories for rated voltages from 1kV ($U_m=1,2kV$) up to 30kV ($U_m=36kV$) – Part 2: Cables for rated voltages from 6kV up to 30kV: Cáp điện lực cách điện ép đùn và phụ kiện kèm điện áp định mức từ 1kV đến 30kV – Phần 2: Cáp điện với điện áp định mức từ 6kV đến 30kV.
- TCVN 5935-4: Cáp điện có cách điện dạng đùn và phụ kiện cáp điện dùng cho điện áp danh định từ 1kV ($U_m=1,2kV$) đến 30kV ($U_m=36kV$) – Phần 4: Yêu cầu thử nghiệm phụ kiện cáp có điện áp danh định từ 6kV đến 30kV.
- IEC 60502-4: Power cables with extruded insulation and their accessories for rated voltages from 1kV up to 30kV – Part 4: Test requirements on accessories for cables with rated voltages from 6kV up to 30kV: Cáp điện lực cách điện ép đùn và phụ kiện kèm điện áp định mức từ 1kV đến 30kV – Phần 4: Yêu cầu thử nghiệm đối với phụ kiện cáp điện có điện áp định mức từ 6kV đến 30kV.
- IEEE Std 48-2009: Standard for test procedures and requirements for Alternating-Current cable terminations used on shielded cables having laminated insulation rated 2.5kV through 765kV or extruded insulation rated 2.5kV through 500kV: Tiêu chuẩn về quy trình và yêu cầu thử nghiệm đối với đầu cáp ngầm AC dùng cho cáp bọc có nhiều lớp cách điện điện áp định mức từ 2,5kV đến 765kV hoặc cáp cách điện ép đùn điện áp định mức từ 2,5kV đến 500kV.

Quy định về tiêu chuẩn tương đương:

Các tiêu chuẩn khác như tiêu chuẩn quốc gia/khu vực hoặc tiêu chuẩn riêng của nhà sản xuất có thể được chấp nhận với điều kiện các tiêu chuẩn đó đảm bảo được tính tương đương hoặc cao hơn, tiêu chuẩn Việt Nam, tiêu chuẩn quốc tế nêu trên. Chi tiết về sự khác biệt tiêu chuẩn ảnh hưởng đến thiết kế hoặc hiệu suất của thiết bị phải được nêu trong hồ sơ dự thầu và Nhà thầu phải kèm

theo biên bản thử nghiệm điển hình do một phòng thử nghiệm độc lập để chứng minh khả năng làm việc của thiết bị. Ngoài ra, nhà thầu phải nộp một bản sao của các tiêu chuẩn liên quan này bằng tiếng Anh.

III. Yêu cầu chung:

Đầu cáp ngầm được làm bằng nhựa silicon có đặc tính kháng nước, chống rạn nứt, loại co rút nóng hoặc nguội, lắp đặt ngoài trời, phù hợp cho môi trường nhiệt đới ẩm ướt, ô nhiễm nặng. Đầu cáp ngầm phải tuân thủ theo các yêu cầu của tiêu chuẩn IEC 60502-4 (TCVN 5935-4), IEEE Std 48-2009 hoặc các tiêu chuẩn tương đương.

Đầu cáp ngầm sử dụng phải phù hợp với các chủng loại cáp ngầm 1 pha 24kV, lõi đồng mềm (hoặc nhôm mềm), sử dụng cách điện XLPE với màn chắn kim loại bằng băng đồng và vỏ bọc bên ngoài bằng PVC, bọc giáp bảo vệ bằng băng nhôm, thông số kỹ thuật của cáp ngầm như sau:

▪ Điện áp cao nhất của hệ thống (kV)	24
▪ Điện áp định mức pha/dây (kV/kV)	12,7 / 22
▪ Tần số định mức (Hz)	50
▪ Tiết diện danh định lõi cáp (mm ²)	1x150, 1x500
▪ Bề dày lớp cách điện XLPE (mm)	5,5
▪ Thông số kỹ thuật chi tiết các lớp cáp ngầm	Theo đặc tính kỹ thuật của chủng loại cáp ngầm tương ứng

IV. Thử nghiệm

1. Thử nghiệm xuất xưởng

Khi giao hàng, Nhà thầu sẽ phải cung cấp cho Bên mua Biên bản thử nghiệm xuất xưởng với đầy đủ các hạng mục theo yêu cầu của tiêu chuẩn IEC 60502-4 (TCVN 5935-4), IEEE Std 48-2009 hoặc tiêu chuẩn tương đương được thực hiện bởi nhà sản xuất trên sản phẩm cung cấp để chứng minh sản phẩm giao phù hợp với đặc tính kỹ thuật trong hợp đồng.

2. Thử nghiệm điển hình hoặc thử nghiệm mẫu

Nhà thầu phải nộp kèm theo Hồ sơ dự thầu biên bản thử nghiệm điển hình hoặc thử nghiệm mẫu được phát hành bởi phòng thử nghiệm độc lập đạt chứng chỉ ISO/IEC 17025. Biên bản thử nghiệm điển hình/thử nghiệm mẫu phải được thực hiện trên mẫu đầu cáp tương đương đầu cáp chào để chứng minh sự đáp ứng phù hợp hoặc cao hơn yêu cầu kỹ thuật này, các yêu cầu kỹ thuật khác cũng như quy định trong tiêu chuẩn IEC 60502-4 (TCVN 5935-4), IEEE Std 48-2009. Nhà thầu phải nộp kèm hồ sơ dự thầu chứng chỉ ISO/IEC 17025 của phòng thử

nghiệm. Kết quả các hạng mục thử nghiệm trên mẫu thử phải tương đương hoặc tốt hơn thông số chào.

Việc thử nghiệm điển hình được thực hiện theo tiêu chuẩn IEC 60502-4 (TCVN 5935-4), IEEE Std 48-2009 hoặc tiêu chuẩn tương đương bao gồm những trình tự và hạng mục thử nghiệm sau đây:

A. Trình tự thử 1:

1. Thử điện áp AC ($4,5U_0/5$ phút) và/hoặc DC ($4U_0/15$ phút) ở điều kiện khô và ướt (AC or DC voltage test and AC (wet) test).
2. Thử phóng điện cục bộ ở $1,73U_0$ (Partial discharge).
3. Thử điện áp xung ở nhiệt độ cấp cực đại trong điều kiện vận hành bình thường (Impulse at maximum cable conductor temperature in normal operation +5K to 10K).
4. Thử chu kỳ nhiệt trong môi trường không khí (Heating cycles in air).
5. Thử ngâm nước (immersion test).
6. Thử phóng điện cục bộ ở nhiệt độ cấp cực đại trong điều kiện vận hành và nhiệt độ môi trường xung quanh bình thường (Partial discharge at maximum cable conductor temperature in normal operation and ambient temperature).
7. Thử điện áp xung (Impulse).
8. Thử điện áp AC ở $2,5U_0/15$ phút (AC voltage).
9. Kiểm tra ngoại quan (Examination).

B. Trình tự thử 2:

1. Thử điện áp AC ($4,5U_0/05$ phút) và/hoặc DC ($4U_0/15$ phút) ở điều kiện khô (AC or DC voltage).
2. Thử ổn định nhiệt đối với màn chắn (Thermal short circuit (screen)).
3. Thử ổn định nhiệt đối với lõi cáp (Thermal short circuit (conductor)).
4. Thử điện áp xung (Impulse).
5. Thử điện áp AC ở $2,5U_0/15$ phút (AC voltage).
6. Kiểm tra ngoại quan (Examination).

C. Trình tự thử 3:

1. Thử điện áp AC ($4,5U_0/05$ phút) và/hoặc DC ($4U_0/15$ phút) ở điều kiện khô (AC or DC voltage).

2. Thử ổn định nhiệt đối với màn chắn (Thermal short circuit (screen)).
Hạng mục này có thể thử kết hợp với thử ổn định động.

3. Thử ổn định nhiệt đối với lõi (Thermal short circuit (conductor)). Hạng mục này có thể thử kết hợp với thử ổn định động.

4. Thử ổn định động (Dynamic short circuit).

5. Thử điện áp xung (Impulse).

6. Thử điện áp AC ở $2,5U_0/15$ phút (AC voltage).

7. Kiểm tra ngoại quan (Examination).

D. Trình tự thử 4:

1. Thử điện áp ở $1,25U_0/1000h$ trong môi trường sương muối (Salt fog).

2. Kiểm tra ngoại quan (Examination).

Ghi chú: Trong trường hợp thử nghiệm điển hình được thực hiện bởi nhà sản xuất, việc thử nghiệm phải được chứng kiến/chứng nhận bởi đại diện của một đơn vị thử nghiệm độc lập quốc tế (như KEMA, CESI, SGS...) hoặc phòng thử nghiệm của nhà sản xuất phải đạt chứng chỉ ISO/IEC 17025.

V. Phụ kiện theo kèm đầu cáp:

Mỗi bộ đầu cáp phải được cung cấp với trọn bộ phụ kiện để lắp đặt một bộ đầu cáp hoàn chỉnh.

Các phụ kiện phải đảm bảo phù hợp với tiết diện, dòng định mức và dòng ngắn mạch của cáp tương ứng.

Phụ kiện bao gồm:

- Đầu cosse làm bằng vật liệu đồng hoặc hợp kim đồng dẫn điện cao (vị trí đầu nối loại 02 Bu lông) phù hợp cho các loại cáp ngầm 1 pha có tiết diện tương ứng.
- Các phụ kiện cần thiết khác: Băng keo chịu nhiệt, băng chống ẩm, vải và dung môi làm sạch,...
- Tài liệu hướng dẫn lắp đặt, vận hành đầu cáp.

VI. Các tài liệu kỹ thuật và bản vẽ mô tả

Các bản vẽ và mô tả sau đây phải được cấp kèm hồ sơ dự thầu cho chủng loại đầu cáp chào:

- Catalogue thể hiện các thông số kỹ thuật đầu cáp chào.
- Bản vẽ tổng quan về kích thước, khối lượng của đầu cáp chào tương ứng.
- Giấy chứng nhận quản lý chất lượng ISO.

VII. Bảng yêu cầu về đặc tính kỹ thuật

TT	Mô tả	Yêu cầu
1	Nhà sản xuất	Nêu cụ thể
2	Nước sản xuất	Nêu cụ thể
3	Mã hiệu đầu cáp	Nêu cụ thể
4	Tiêu chuẩn áp dụng	IEC 60502-4/TCVN 5935-4, IEEE Std 48-2009 hoặc tiêu chuẩn tương đương
5	Loại đầu cáp	Làm bằng nhựa Silicone, có đặc tính kháng nước, chống rạn nứt, loại co rút nóng hoặc nguội, lắp đặt ngoài trời, phù hợp cho môi trường nhiệt đới ẩm ướt, ô nhiễm nặng, dùng cho cáp ngầm 1 pha 24kV ruột đồng (hoặc ruột nhôm), cách điện XPLE với màn chắn kim loại bằng băng đồng và vỏ bọc bên ngoài bằng PVC, bọc giáp bảo vệ bằng băng nhôm
6	Điện áp định mức pha/dây	$\geq 12,7/22$ kV
7	Điện áp xoay chiều thử nghiệm trong 5 phút, khô	≥ 57 kVrms
8	Điện áp một chiều thử nghiệm trong 15 phút, khô	≥ 51 kVrms
9	Điện áp xoay chiều thử nghiệm trong 1 phút, ướt	≥ 51 kVrms
10	Điện áp chịu đựng xung sét (1,2/50 μ s)	≥ 125 kVp
11	Mức phóng điện cục bộ lớn nhất tại điện áp 22kV (1,73U _o)	≤ 10 pC
12	Chiều dài đường rò định mức	≥ 25 mm/kV
13	Thông số kỹ thuật của chủng loại cáp ngầm đầu nối	Chủng loại đầu cáp phải phù hợp với chủng loại cáp ngầm sử dụng
14	Tiêu chuẩn quản lý chất lượng sản phẩm	ISO 9001: 2008 hoặc cao hơn (Cấp kèm HSDT)
15	Phụ kiện kèm theo đầu cáp	Theo yêu cầu tại Phần V

TT	Mô tả	Yêu cầu
16	Đóng gói đầu cáp	Mỗi đầu cáp được đóng gói trong hộp riêng biệt. Bên trong hộp phải có danh mục chi tiết trình bày loại và số lượng vật tư mỗi loại bên trong hộp và bản hướng dẫn lắp đặt đầu cáp.
17	Tài liệu kỹ thuật	Đáp ứng theo yêu cầu tại Phần VI (Tài liệu Tiếng Anh hoặc Tiếng Việt cấp kèm theo HSDT)
18	Thử nghiệm	
18.1	Thử nghiệm xuất xưởng	Theo yêu cầu tại Phần IV – Mục 1
18.2	Thử nghiệm điển hình	Theo yêu cầu tại Phần IV – Mục 2 (Cung cấp kèm theo HSDT)

ĐẶC TÍNH KỸ THUẬT
ĐẦU CÁP NGẦM TRUNG THỂ MỘT PHA 24kV –
LOẠI TRONG NHÀ

74

Has

I. Phạm vi áp dụng:

Đặc tính kỹ thuật này được áp dụng đối với đầu cáp ngầm loại 1 pha 24kV, được lắp đặt trong nhà dùng để đấu nối cáp ngầm cách điện XLPE với các thanh cái đồng trên lưới điện phân phối trung áp tại Tổng công ty Điện lực miền Nam.

II. Tiêu chuẩn áp dụng và các tiêu chuẩn liên quan

Việc thiết kế, chế tạo và thử nghiệm đầu cáp ngầm phải được thực hiện đáp ứng yêu cầu của các tiêu chuẩn được liệt kê dưới đây hoặc tương đương:

- TCVN 5935-2: Cáp điện có cách điện dạng đùn và phụ kiện cáp điện dùng cho điện áp danh định từ 1kV ($U_m=1,2kV$) đến 30kV ($U_m=36kV$) – Phần 2: Cáp dùng cho điện áp danh định từ 6kV đến 30kV.
- IEC 60502-2: Power cables with extruded insulation and their accessories for rated voltages from 1kV ($U_m=1,2kV$) up to 30kV ($U_m=36kV$) – Part 2: Cables for rated voltages from 6kV up to 30kV: Cáp điện lực cách điện ép đùn và phụ kiện kèm điện áp định mức từ 1kV đến 30kV – Phần 2: Cáp điện với điện áp định mức từ 6kV đến 30kV.
- TCVN 5935-4: Cáp điện có cách điện dạng đùn và phụ kiện cáp điện dùng cho điện áp danh định từ 1kV ($U_m=1,2kV$) đến 30kV ($U_m=36kV$) – Phần 4: Yêu cầu thử nghiệm phụ kiện cáp có điện áp danh định từ 6kV đến 30kV.
- IEC 60502-4: Power cables with extruded insulation and their accessories for rated voltages from 1kV up to 30kV – Part 4: Test requirements on accessories for cables with rated voltages from 6kV up to 30kV: Cáp điện lực cách điện ép đùn và phụ kiện kèm điện áp định mức từ 1kV đến 30kV – Phần 4: Yêu cầu thử nghiệm đối với phụ kiện cáp điện có điện áp định mức từ 6kV đến 30kV.
- IEEE Std 48-2009: Standard for test procedures and requirements for Alternating-Current cable terminations used on shielded cables having laminated insulation rated 2.5kV through 765kV or extruded insulation rated 2.5kV through 500kV: Tiêu chuẩn về quy trình và yêu cầu thử nghiệm đối với đầu cáp ngầm AC dùng cho cáp bọc có nhiều lớp cách điện điện áp định mức từ 2,5kV đến 765kV hoặc cáp cách điện ép đùn điện áp định mức từ 2,5kV đến 500kV.

Quy định về tiêu chuẩn tương đương:

Các tiêu chuẩn khác như tiêu chuẩn quốc gia/khu vực hoặc tiêu chuẩn riêng của nhà sản xuất có thể được chấp nhận với điều kiện các tiêu chuẩn đó đảm bảo được tính tương đương hoặc cao hơn tiêu chuẩn Việt Nam, tiêu chuẩn quốc tế nêu trên. Chi tiết về sự khác biệt tiêu chuẩn ảnh hưởng đến thiết kế hoặc hiệu suất của thiết bị phải được nêu trong hồ sơ dự thầu và Nhà thầu phải kèm

theo biên bản thử nghiệm điển hình do một phòng thử nghiệm độc lập để chứng minh khả năng làm việc của thiết bị. Ngoài ra, nhà thầu phải nộp một bản sao của các tiêu chuẩn liên quan này bằng tiếng Anh.

III. Yêu cầu chung:

Đầu cáp ngầm được làm bằng nhựa silicon có đặc tính kháng nước, chống rạn nứt, loại co rút nóng hoặc nguội, lắp đặt trong nhà, phù hợp cho môi trường nhiệt đới ẩm ướt, ô nhiễm nặng. Đầu cáp ngầm phải tuân thủ theo các yêu cầu của tiêu chuẩn IEC 60502-4 (TCVN 5935-4), IEEE Std 48-2009 hoặc các tiêu chuẩn tương đương.

Đầu cáp ngầm sử dụng phải phù hợp với các chủng loại cáp ngầm 1 pha 24kV, lõi đồng mềm (hoặc nhôm mềm), sử dụng cách điện XLPE với màn chắn kim loại bằng băng đồng và vỏ bọc bên ngoài bằng PVC, bọc giáp bảo vệ bằng băng nhôm, thông số kỹ thuật của cáp ngầm như sau:

▪ Điện áp cao nhất của hệ thống (kV)	24
▪ Điện áp định mức pha/dây (kV/kV)	12,7 / 22
▪ Tần số định mức (Hz)	50
▪ Tiết diện danh định lõi cáp (mm ²)	1x150, 1x500
▪ Bề dày lớp cách điện XLPE (mm)	5,5
▪ Thông số kỹ thuật chi tiết các lớp cáp ngầm	Theo đặc tính kỹ thuật của chủng loại cáp ngầm tương ứng

IV. Thử nghiệm

1. Thử nghiệm xuất xưởng

Khi giao hàng, Nhà thầu sẽ phải cung cấp cho Bên mua Biên bản thử nghiệm xuất xưởng với đầy đủ các hạng mục theo yêu cầu của tiêu chuẩn IEC 60502-4 (TCVN 5935-4), IEEE Std 48-2009 hoặc tiêu chuẩn tương đương được thực hiện bởi nhà sản xuất trên sản phẩm cung cấp để chứng minh sản phẩm giao phù hợp với đặc tính kỹ thuật trong hợp đồng.

2. Thử nghiệm điển hình hoặc thử nghiệm mẫu

Nhà thầu phải nộp kèm theo Hồ sơ dự thầu biên bản thử nghiệm điển hình hoặc thử nghiệm mẫu được phát hành bởi phòng thử nghiệm độc lập đạt chứng chỉ ISO/IEC 17025. Biên bản thử nghiệm điển hình/thử nghiệm mẫu phải được thực hiện trên mẫu đầu cáp tương đương đầu cáp chào để chứng minh sự đáp ứng phù hợp hoặc cao hơn yêu cầu kỹ thuật này, các yêu cầu kỹ thuật khác cũng như quy định trong tiêu chuẩn IEC 60502-4 (TCVN 5935-4), IEEE Std 48-2009. Nhà thầu phải nộp kèm hồ sơ dự thầu chứng chỉ ISO/IEC 17025 của phòng thử

nghiệm. Kết quả các hạng mục thử nghiệm trên mẫu thử phải tương đương hoặc tốt hơn thông số chào.

Việc thử nghiệm điển hình được thực hiện theo tiêu chuẩn IEC 60502-4 (TCVN 5935-4), IEEE Std 48-2009 hoặc tiêu chuẩn tương đương bao gồm những trình tự và hạng mục thử nghiệm sau đây:

A. Trình tự thử 1:

1. Thử điện áp AC ($4,5U_0/5$ phút) và/hoặc DC ($4U_0/15$ phút) ở điều kiện khô và ướt (AC or DC voltage test and AC (wet) test).
2. Thử phóng điện cục bộ ở $1,73U_0$ (Partial discharge).
3. Thử điện áp xung ở nhiệt độ cáp cực đại trong điều kiện vận hành bình thường (Impulse at maximum cable conductor temperature in normal operation +5K to 10K).
4. Thử chu kỳ nhiệt trong môi trường không khí (Heating cycles in air).
5. Thử phóng điện cục bộ ở nhiệt độ cáp cực đại trong điều kiện vận hành và nhiệt độ môi trường xung quanh bình thường (Partial discharge at maximum cable conductor temperature in normal operation and ambient temperature).
6. Thử điện áp xung (Impulse).
7. Thử điện áp AC ở $2,5U_0/15$ phút (AC voltage).
8. Kiểm tra ngoại quan (Examination).

B. Trình tự thử 2:

1. Thử điện áp AC ($4,5U_0/05$ phút) và/hoặc DC ($4U_0/15$ phút) ở điều kiện khô (AC or DC voltage).
2. Thử ổn định nhiệt đối với màn chắn (Thermal short circuit (screen)).
3. Thử ổn định nhiệt đối với lõi cáp (Thermal short circuit (conductor)).
4. Thử điện áp xung (Impulse).
5. Thử điện áp AC ở $2,5U_0/15$ phút (AC voltage).
6. Kiểm tra ngoại quan (Examination).

C. Trình tự thử 3:

1. Thử điện áp AC ($4,5U_0/05$ phút) và/hoặc DC ($4U_0/15$ phút) ở điều kiện khô (AC or DC voltage).
2. Thử ổn định nhiệt đối với màn chắn (Thermal short circuit (screen)).
Hạng mục này có thể thử kết hợp với thử ổn định động.



3. Thử ổn định nhiệt đối với lõi (Thermal short circuit (conductor)). Hạng mục này có thể thử kết hợp với thử ổn định động.

4. Thử ổn định động (Dynamic short circuit).

5. Thử điện áp xung (Impulse).

6. Thử điện áp AC ở $2,5U_0/15$ phút (AC voltage).

7. Kiểm tra ngoại quan (Examination).

D. Trình tự thử 4:

1. Thử điện áp ở $1,25U_0/1000h$ trong môi trường sương muối (Salt fog).

2. Kiểm tra ngoại quan (Examination).

Ghi chú: Trong trường hợp thử nghiệm điển hình được thực hiện bởi nhà sản xuất, việc thử nghiệm phải được chứng kiến/chứng nhận bởi đại diện của một đơn vị thử nghiệm độc lập quốc tế (như KEMA, CESI, SGS...) hoặc phòng thử nghiệm của nhà sản xuất phải đạt chứng chỉ ISO/IEC 17025.

V. Phụ kiện theo kèm đầu cáp:

Mỗi bộ đầu cáp phải được cung cấp với trọn bộ phụ kiện để lắp đặt một bộ đầu cáp hoàn chỉnh.

Các phụ kiện phải đảm bảo phù hợp với tiết diện, dòng định mức và dòng ngắn mạch của cáp tương ứng.

Phụ kiện bao gồm:

- Đầu cosse làm bằng vật liệu đồng hoặc hợp kim đồng dẫn điện cao (vị trí đầu nối loại 02 Bu lông) phù hợp cho các loại cáp ngầm 1 pha có tiết diện tương ứng.
- Các phụ kiện cần thiết khác: Băng keo chịu nhiệt, băng chống ẩm, vải và dung môi làm sạch,...
- Tài liệu hướng dẫn lắp đặt, vận hành đầu cáp.

VI. Các tài liệu kỹ thuật và bản vẽ mô tả

Các bản vẽ và mô tả sau đây phải được cấp kèm hồ sơ dự thầu cho chủng loại đầu cáp chào:

- Catalogue thể hiện các thông số kỹ thuật đầu cáp chào.
- Bản vẽ tổng quan về kích thước, khối lượng của đầu cáp chào tương ứng.
- Giấy chứng nhận quản lý chất lượng ISO.

VII. Bảng yêu cầu về đặc tính kỹ thuật

TT	Mô tả	Yêu cầu
1	Nhà sản xuất	Nêu cụ thể
2	Nước sản xuất	Nêu cụ thể
3	Mã hiệu đầu cáp	Nêu cụ thể
4	Tiêu chuẩn áp dụng	IEC 60502-4/TCVN 5935-4, IEEE Std 48-2009 hoặc tiêu chuẩn tương đương
5	Loại đầu cáp	Làm bằng nhựa Silicone, có đặc tính kháng nước, chống rạn nứt, loại co rút nóng hoặc nguội, lắp đặt trong nhà, phù hợp cho môi trường nhiệt đới ẩm ướt, ô nhiễm nặng, dùng cho cáp ngầm 1 pha 24kV ruột đồng (hoặc ruột nhôm), cách điện XPLE với màn chắn kim loại bằng băng đồng và vỏ bọc bên ngoài bằng PVC, bọc giáp bảo vệ bằng băng nhôm
6	Điện áp định mức pha/dây	$\geq 12,7/22$ kV
7	Điện áp xoay chiều thử nghiệm trong 5 phút, khô	≥ 57 kVrms
8	Điện áp một chiều thử nghiệm trong 15 phút, khô	≥ 51 kVrms
9	Điện áp xoay chiều thử nghiệm trong 1 phút, ướt	≥ 51 kVrms
10	Điện áp chịu đựng xung sét (1,2/50 μ s)	≥ 125 kVp
11	Mức phóng điện cục bộ lớn nhất tại điện áp 22kV (1,73U _o)	≤ 10 pC
12	Chiều dài đường rò định mức	≥ 20 mm/kV
13	Thông số kỹ thuật của chủng loại cáp ngầm đầu nối	Chủng loại đầu cáp phải phù hợp với chủng loại cáp ngầm sử dụng
14	Tiêu chuẩn quản lý chất lượng sản phẩm	ISO 9001: 2008 hoặc cao hơn (Cấp kèm HSDT)
15	Phụ kiện kèm theo đầu cáp	Theo yêu cầu tại Phần V
16	Đóng gói đầu cáp	Mỗi đầu cáp được đóng gói trong hộp riêng biệt. Bên trong hộp phải có danh mục chi tiết trình bày loại và số lượng

TT	Mô tả	Yêu cầu
		vật tư mỗi loại bên trong hộp và bản hướng dẫn lắp đặt đầu cấp.
17	Tài liệu kỹ thuật	Đáp ứng theo yêu cầu tại Phần VI (Tài liệu Tiếng Anh hoặc Tiếng Việt cấp kèm theo HSDT)
18	Thử nghiệm	
18.1	Thử nghiệm xuất xưởng	Theo yêu cầu tại Phần IV – Mục 1
18.2	Thử nghiệm điển hình	Theo yêu cầu tại Phần IV – Mục 2 (Cung cấp kèm theo HSDT)

**ĐẶC TÍNH KỸ THUẬT ĐẦU CÁP NGẦM TRUNG
THỂ BA PHA 24kV – LOẠI NGOÀI TRỜI**

—H—

Ho

I. Phạm vi áp dụng:

Đặc tính kỹ thuật này được áp dụng đối với đầu cáp ngầm loại 3 pha 24kV, được lắp đặt ngoài trời dùng để đấu nối cáp ngầm 3 pha cách điện XLPE với các thanh cái đồng, đường dây trên không của lưới điện phân phối trung áp tại Tổng công ty Điện lực miền Nam.

II. Tiêu chuẩn áp dụng và các tiêu chuẩn liên quan

Việc thiết kế, chế tạo và thử nghiệm đầu cáp ngầm phải được thực hiện đáp ứng yêu cầu của các tiêu chuẩn được liệt kê dưới đây hoặc tương đương:

- TCVN 5935-2: Cáp điện có cách điện dạng đùn và phụ kiện cáp điện dùng cho điện áp danh định từ 1kV ($U_m=1,2kV$) đến 30kV ($U_m=36kV$) – Phần 2: Cáp dùng cho điện áp danh định từ 6kV đến 30kV.
- IEC 60502-2: Power cables with extruded insulation and their accessories for rated voltages from 1kV ($U_m=1,2kV$) up to 30kV ($U_m=36kV$) – Part 2: Cables for rated voltages from 6kV up to 30kV: Cáp điện lực cách điện ép đùn và phụ kiện kèm điện áp định mức từ 1kV đến 30kV – Phần 2: Cáp điện với điện áp định mức từ 6kV đến 30kV.
- TCVN 5935-4: Cáp điện có cách điện dạng đùn và phụ kiện cáp điện dùng cho điện áp danh định từ 1kV ($U_m=1,2kV$) đến 30kV ($U_m=36kV$) – Phần 4: Yêu cầu thử nghiệm phụ kiện cáp có điện áp danh định từ 6kV đến 30kV.
- IEC 60502-4: Power cables with extruded insulation and their accessories for rated voltages from 1kV up to 30kV – Part 4: Test requirements on accessories for cables with rated voltages from 6kV up to 30kV: Cáp điện lực cách điện ép đùn và phụ kiện kèm điện áp định mức từ 1kV đến 30kV – Phần 4: Yêu cầu thử nghiệm đối với phụ kiện cáp điện có điện áp định mức từ 6kV đến 30kV.
- IEEE Std 48-2009: Standard for test procedures and requirements for Alternating-Current cable terminations used on shielded cables having laminated insulation rated 2.5kV through 765kV or extruded insulation rated 2.5kV through 500kV: Tiêu chuẩn về quy trình và yêu cầu thử nghiệm đối với đầu cáp ngầm AC dùng cho cáp bọc có nhiều lớp cách điện điện áp định mức từ 2,5kV đến 765kV hoặc cáp cách điện ép đùn điện áp định mức từ 2,5kV đến 500kV.

Quy định về tiêu chuẩn tương đương:

Các tiêu chuẩn khác như tiêu chuẩn quốc gia/khu vực hoặc tiêu chuẩn riêng của nhà sản xuất có thể được chấp nhận với điều kiện các tiêu chuẩn đó đảm bảo được tính tương đương hoặc cao hơn tiêu chuẩn Việt Nam, tiêu chuẩn quốc tế nêu trên. Chi tiết về sự khác biệt tiêu chuẩn ảnh hưởng đến thiết kế hoặc hiệu suất của thiết bị phải được nêu trong hồ sơ dự thầu và Nhà thầu phải kèm theo biên bản thử nghiệm điển hình do một phòng thử nghiệm độc lập để chứng minh khả năng làm việc của thiết bị. Ngoài ra, nhà thầu phải nộp một bản sao của các tiêu chuẩn liên quan này bằng tiếng Anh.

III. Yêu cầu chung:

Đầu cáp ngầm được làm bằng nhựa silicon có đặc tính kháng nước, chống rạn

nút, loại co rút nóng hoặc nguội, lắp đặt ngoài trời, phù hợp cho môi trường nhiệt đới ẩm ướt, ô nhiễm nặng. Dầu cáp ngầm phải tuân thủ theo các yêu cầu của tiêu chuẩn IEC 60502-4 (TCVN 5935-4), IEEE Std 48-2009 hoặc các tiêu chuẩn tương đương.

Dầu cáp ngầm sử dụng phải phù hợp với các chủng loại cáp ngầm 3 pha 24kV, lõi đồng mềm (hoặc nhôm mềm), sử dụng cách điện XLPE với màn chắn kim loại (bằng các sợi đồng kết hợp với một lớp băng đồng trên từng lõi) được dùng làm dây trung tính và vỏ bọc bên ngoài bằng PVC, bọc giáp bảo vệ bằng băng thép mạ kẽm, thông số kỹ thuật của cáp ngầm như sau:

▪ Điện áp cao nhất của hệ thống (kV)	24
▪ Điện áp định mức pha/dây (kV/kV)	12,7 / 22
▪ Tần số định mức (Hz)	50
▪ Tiết diện danh định cho mỗi lõi cáp (mm ²)	3x50
▪ Bề dày lớp cách điện XLPE (mm)	5,5
▪ Thông số kỹ thuật chi tiết các lớp cáp ngầm	Theo đặc tính kỹ thuật của chủng loại cáp ngầm tương ứng

IV. Thử nghiệm

1. Thử nghiệm xuất xưởng

Khi giao hàng, Nhà thầu sẽ phải cung cấp cho Bên mua Biên bản thử nghiệm xuất xưởng với đầy đủ các hạng mục theo yêu cầu của tiêu chuẩn IEC 60502-4 (TCVN 5935-4), IEEE Std 48-2009 hoặc tiêu chuẩn tương đương được thực hiện bởi nhà sản xuất trên sản phẩm cung cấp để chứng minh sản phẩm giao phù hợp với đặc tính kỹ thuật trong hợp đồng.

2. Thử nghiệm điển hình hoặc thử nghiệm mẫu

Nhà thầu phải nộp kèm theo Hồ sơ dự thầu biên bản thử nghiệm điển hình hoặc thử nghiệm mẫu được phát hành bởi phòng thử nghiệm độc lập đạt chứng chỉ ISO/IEC 17025. Biên bản thử nghiệm điển hình/thử nghiệm mẫu phải được thực hiện trên mẫu đầu cáp tương đương đầu cáp chào để chứng minh sự đáp ứng phù hợp hoặc cao hơn yêu cầu kỹ thuật này, các yêu cầu kỹ thuật khác cũng như quy định trong tiêu chuẩn IEC 60502-4 (TCVN 5935-4), IEEE Std 48-2009.

Nhà thầu phải nộp kèm hồ sơ dự thầu chứng chỉ ISO/IEC 17025 của phòng thử nghiệm. Kết quả các hạng mục thử nghiệm trên mẫu thử phải tương đương hoặc tốt hơn thông số chào.

Việc thử nghiệm điển hình được thực hiện theo tiêu chuẩn IEC 60502-4 (TCVN 5935-4), IEEE Std 48-2009 hoặc tiêu chuẩn tương đương bao gồm những trình tự và hạng mục thử nghiệm sau đây:

A. Trình tự thử 1:

1. Thử điện áp AC (4,5U₀/5 phút) và/hoặc DC (4U₀/15 phút) ở điều kiện khô và ướt (AC or DC voltage test and AC (wet) test).

2. Thử phóng điện cục bộ ở 1,73U₀ (Partial discharge).

3. Thử điện áp xung ở nhiệt độ cáp cực đại trong điều kiện vận hành bình thường (Impulse at maximum cable conductor temperature in normal operation +5K to 10K).

4. Thử chu kỳ nhiệt trong môi trường không khí (Heating cycles in air).

5. Thử ngâm nước (immersion test).

6. Thử phóng điện cục bộ ở nhiệt độ cáp cực đại trong điều kiện vận hành và nhiệt độ môi trường xung quanh bình thường (Partial discharge at maximum cable conductor temperature in normal operation and ambient temperature).

7. Thử điện áp xung (Impulse).

8. Thử điện áp AC ở $2,5U_0/15$ phút (AC voltage).

9. Kiểm tra ngoại quan (Examination).

B. Trình tự thử 2:

1. Thử điện áp AC ($4,5U_0/05$ phút) và/hoặc DC ($4U_0/15$ phút) ở điều kiện khô (AC or DC voltage).

2. Thử ổn định nhiệt đối với màn chắn (Thermal short circuit (screen)).

3. Thử ổn định nhiệt đối với lõi cáp (Thermal short circuit (conductor)).

4. Thử điện áp xung (Impulse).

5. Thử điện áp AC ở $2,5U_0/15$ phút (AC voltage).

6. Kiểm tra ngoại quan (Examination).

C. Trình tự thử 3:

1. Thử điện áp AC ($4,5U_0/05$ phút) và/hoặc DC ($4U_0/15$ phút) ở điều kiện khô (AC or DC voltage).

2. Thử ổn định nhiệt đối với màn chắn (Thermal short circuit (screen)).
Hạng mục này có thể thử kết hợp với thử ổn định động.

3. Thử ổn định nhiệt đối với lõi (Thermal short circuit (conductor)). Hạng mục này có thể thử kết hợp với thử ổn định động.

4. Thử ổn định động (Dynamic short circuit).

5. Thử điện áp xung (Impulse).

6. Thử điện áp AC ở $2,5U_0/15$ phút (AC voltage).

7. Kiểm tra ngoại quan (Examination).

D. Trình tự thử 4:

1. Thử điện áp ở $1,25U_0/1000h$ trong môi trường sương muối (Salt fog).

2. Kiểm tra ngoại quan (Examination).

Ghi chú: Trong trường hợp thử nghiệm điển hình được thực hiện bởi nhà sản xuất, việc thử nghiệm phải được chứng kiến/chứng nhận bởi đại diện của một đơn vị thử nghiệm độc lập quốc tế (như KEMA, CESI, SGS...) hoặc phòng thử nghiệm của nhà sản xuất phải đạt chứng chỉ ISO/IEC 17025.

V. Phụ kiện theo kèm đầu cáp:

Mỗi bộ đầu cáp phải được cung cấp với trọn bộ phụ kiện để lắp đặt một bộ

đầu cáp hoàn chỉnh.

Các phụ kiện phải đảm bảo phù hợp với tiết diện, dòng định mức và dòng ngắn mạch của cáp tương ứng.

Phụ kiện bao gồm:

- Bộ 03 đầu cosse làm bằng vật liệu đồng hoặc hợp kim đồng dẫn điện cao (vị trí đầu nối loại 02 Bu lông) phù hợp cho các loại cáp ngầm 3 pha có tiết diện tương ứng.
- Các phụ kiện cần thiết khác: Bộ chia 03 cáp, Ống cách điện cho mỗi lõi cáp, băng keo chịu nhiệt, băng chống ẩm, vải và dung môi làm sạch,...
- Tài liệu hướng dẫn lắp đặt, vận hành đầu cáp.

VI. Các tài liệu kỹ thuật và bản vẽ mô tả

Các bản vẽ và mô tả sau đây phải được cấp kèm hồ sơ dự thầu cho chủng loại đầu cáp chào:

- Catalogue thể hiện các thông số kỹ thuật đầu cáp chào.
- Bản vẽ tổng quan về kích thước, khối lượng của đầu cáp chào tương ứng.
- Giấy chứng nhận quản lý chất lượng ISO.

VII. Bảng yêu cầu về đặc tính kỹ thuật

TT	Mô tả	Yêu cầu
1	Nhà sản xuất	Nêu cụ thể
2	Nước sản xuất	Nêu cụ thể
3	Mã hiệu đầu cáp	Nêu cụ thể
4	Tiêu chuẩn áp dụng	IEC 60502-4/TCVN 5935-4, IEEE Std 48-2009 hoặc tiêu chuẩn tương đương
5	Loại đầu cáp	Làm bằng nhựa Silicone, có đặc tính kháng nước, chống rạn nứt, loại co rút nóng hoặc nguội, lắp đặt ngoài trời, phù hợp cho môi trường nhiệt đới ẩm ướt, ô nhiễm nặng, dùng cho cáp ngầm 3 pha 24kV ruột đồng (hoặc ruột nhôm), cách điện XPLE với màn chắn kim loại (bằng các sợi đồng kết hợp với một lớp băng đồng trên từng lõi) được dùng làm dây trung tính và vỏ bọc bên ngoài bằng PVC, bọc giáp bảo vệ bằng băng thép mạ kẽm.
6	Điện áp định mức pha/dây	$\geq 12,7/22$ kV
7	Điện áp xoay chiều thử nghiệm trong 5 phút, khô	≥ 57 kVrms
8	Điện áp một chiều thử nghiệm trong 15 phút, khô	≥ 51 kVrms
9	Điện áp xoay chiều thử nghiệm	≥ 51 kVrms

TT	Mô tả	Yêu cầu
	trong 1 phút, ướt	
10	Điện áp chịu đựng xung xét (1,2/50 μ s)	≥ 125 kVp
11	Mức phóng điện cục bộ lớn nhất tại điện áp 22kV (1,73U _o)	≤ 10 pC
12	Chiều dài đường rò định mức	> 25 mm/kV
13	Thông số kỹ thuật của chủng loại cáp ngầm đầu nổi	Chủng loại đầu cáp phải phù hợp với chủng loại cáp ngầm sử dụng
14	Tiêu chuẩn quản lý chất lượng sản phẩm	ISO 9001: 2008 hoặc cao hơn (Cấp kèm HSDT)
15	Phụ kiện kèm theo đầu cáp	Theo yêu cầu tại Phần V
16	Đóng gói đầu cáp	Mỗi đầu cáp được đóng gói trong hộp riêng biệt. Bên trong hộp phải có danh mục chi tiết trình bày loại và số lượng vật tư mỗi loại bên trong hộp và bản hướng dẫn lắp đặt đầu cáp.
17	Tài liệu kỹ thuật	Đáp ứng theo yêu cầu tại Phần VI (Tài liệu Tiếng Anh hoặc Tiếng Việt cấp kèm theo HSDT)
18	Thử nghiệm	
18.1	Thử nghiệm xuất xưởng	Theo yêu cầu tại Phần IV – Mục 1
18.2	Thử nghiệm điển hình	Theo yêu cầu tại Phần IV – Mục 2 (Cung cấp kèm theo HSDT)

**ĐẶC TÍNH KỸ THUẬT ĐẦU CÁP NGẦM TRUNG THÉ BA
PHA 24kV – LOẠI TRONG NHÀ**

7/2

Harz

I. Phạm vi áp dụng:

Đặc tính kỹ thuật này được áp dụng đối với đầu cáp ngầm loại 3 pha 24kV, được lắp đặt trong nhà dùm để đầu nối cáp ngầm 3 pha cách điện XLPE với các thanh cái đồng trên lưới điện phân phối trung áp tại Tổng công ty Điện lực miền Nam.

II. Tiêu chuẩn áp dụng và các tiêu chuẩn liên quan

Việc thiết kế, chế tạo và thử nghiệm đầu cáp ngầm phải được thực hiện đáp ứng yêu cầu của các tiêu chuẩn được liệt kê dưới đây hoặc tương đương:

- TCVN 5935-2: Cáp điện có cách điện dạng dùm và phụ kiện cáp điện dùm cho điện áp danh định từ 1kV ($U_m=1,2kV$) đến 30kV ($U_m=36kV$) – Phần 2: Cáp dùm cho điện áp danh định từ 6kV đến 30kV.
- IEC 60502-2: Power cables with extruded insulation and their accessories for rated voltages from 1kV ($U_m=1,2kV$) up to 30kV ($U_m=36kV$) – Part 2: Cables for rated voltages from 6kV up to 30kV: Cáp điện lực cách điện ép dùm và phụ kiện kèm điện áp định mức từ 1kV đến 30kV – Phần 2: Cáp điện với điện áp định mức từ 6kV đến 30kV.
- TCVN 5935-4: Cáp điện có cách điện dạng dùm và phụ kiện cáp điện dùm cho điện áp danh định từ 1kV ($U_m=1,2kV$) đến 30kV ($U_m=36kV$) – Phần 4: Yêu cầu thử nghiệm phụ kiện cáp có điện áp danh định từ 6kV đến 30kV.
- IEC 60502-4: Power cables with extruded insulation and their accessories for rated voltages from 1kV up to 30kV – Part 4: Test requirements on accessories for cables with rated voltages from 6kV up to 30kV: Cáp điện lực cách điện ép dùm và phụ kiện kèm điện áp định mức từ 1kV đến 30kV – Phần 4: Yêu cầu thử nghiệm đối với phụ kiện cáp điện có điện áp định mức từ 6kV đến 30kV.
- IEEE Std 48-2009: Standard for test procedures and requirements for Alternating-Current cable terminations used on shielded cables having laminated insulation rated 2.5kV through 765kV or extruded insulation rated 2.5kV through 500kV: Tiêu chuẩn về quy trình và yêu cầu thử nghiệm đối với đầu cáp ngầm AC dùm cho cáp bọc có nhiều lớp cách điện điện áp định mức từ 2,5kV đến 765kV hoặc cáp cách điện ép dùm điện áp định mức từ 2,5kV đến 500kV.

Quy định về tiêu chuẩn tương đương:

Các tiêu chuẩn khác như tiêu chuẩn quốc gia/khu vực hoặc tiêu chuẩn riêng của nhà sản xuất có thể được chấp nhận với điều kiện các tiêu chuẩn đó đảm bảo được tính tương đương hoặc cao hơn tiêu chuẩn Việt Nam, tiêu chuẩn quốc tế nêu trên. Chi tiết về sự khác biệt tiêu chuẩn ảnh hưởng đến thiết kế hoặc hiệu suất của thiết bị phải được nêu trong hồ sơ dự thầu và Nhà thầu phải kèm theo biên bản thử nghiệm điển hình do một phòng thử nghiệm độc lập để chứng minh khả năng làm việc của thiết bị. Ngoài ra, nhà thầu phải nộp một bản sao của các tiêu chuẩn liên quan này bằng tiếng Anh.

III. Yêu cầu chung:

Đầu cáp ngầm được làm bằng nhựa silicon có đặc tính kháng nước, chống rạn nứt, loại co rút nóng hoặc nguội, lắp đặt trong nhà, phù hợp cho môi trường nhiệt đới ẩm ướt, ô nhiễm nặng. Đầu cáp ngầm phải tuân thủ theo các yêu cầu của tiêu chuẩn

IEC 60502-4 (TCVN 5935-4), IEEE Std 48-2009 hoặc các tiêu chuẩn tương đương.

Đầu cáp ngầm sử dụng phải phù hợp với các chủng loại cáp ngầm 3 pha 24kV, lõi đồng mềm (hoặc nhôm mềm), sử dụng cách điện XLPE với màn chắn kim loại (bằng các sợi đồng kết hợp với một lớp băng đồng trên từng lõi) được dùng làm dây trung tính và vỏ bọc bên ngoài bằng PVC, bọc giáp bảo vệ bằng băng thép mạ kẽm, thông số kỹ thuật của cáp ngầm như sau:

▪ Điện áp cao nhất của hệ thống (kV)	24
▪ Điện áp định mức pha/dây (kV/kV)	12,7 / 22
▪ Tần số định mức (Hz)	50
▪ Tiết diện danh định cho mỗi lõi cáp (mm ²)	3x50
▪ Bề dày lớp cách điện XLPE (mm)	5,5
▪ Thông số kỹ thuật chi tiết các lớp cáp ngầm	Theo đặc tính kỹ thuật của chủng loại cáp ngầm tương ứng

IV. Thử nghiệm

1. Thử nghiệm xuất xưởng

Khi giao hàng, Nhà thầu sẽ phải cung cấp cho Bên mua Biên bản thử nghiệm xuất xưởng với đầy đủ các hạng mục theo yêu cầu của tiêu chuẩn IEC 60502-4 (TCVN 5935-4), IEEE Std 48-2009 hoặc tiêu chuẩn tương đương được thực hiện bởi nhà sản xuất trên sản phẩm cung cấp để chứng minh sản phẩm giao phù hợp với đặc tính kỹ thuật trong hợp đồng.

2. Thử nghiệm điển hình hoặc thử nghiệm mẫu

Nhà thầu phải nộp kèm theo Hồ sơ dự thầu biên bản thử nghiệm điển hình hoặc thử nghiệm mẫu được phát hành bởi phòng thử nghiệm độc lập đạt chứng chỉ ISO/IEC 17025. Biên bản thử nghiệm điển hình/thử nghiệm mẫu phải được thực hiện trên mẫu đầu cáp tương đương đầu cáp chào để chứng minh sự đáp ứng phù hợp hoặc cao hơn yêu cầu kỹ thuật này, các yêu cầu kỹ thuật khác cũng như quy định trong tiêu chuẩn IEC 60502-4 (TCVN 5935-4), IEEE Std 48-2009.

Nhà thầu phải nộp kèm hồ sơ dự thầu chứng chỉ ISO/IEC 17025 của phòng thử nghiệm. Kết quả các hạng mục thử nghiệm trên mẫu thử phải tương đương hoặc tốt hơn thông số chào.

Việc thử nghiệm điển hình được thực hiện theo tiêu chuẩn IEC 60502-4 (TCVN 5935-4), IEEE Std 48-2009 hoặc tiêu chuẩn tương đương bao gồm những trình tự và hạng mục thử nghiệm sau đây:

A. Trình tự thử 1:

1. Thử điện áp AC (4,5U₀/5 phút) và/hoặc DC (4U₀/15 phút) ở điều kiện khô và ướt (AC or DC voltage test and AC (wet) test).
2. Thử phóng điện cục bộ ở 1,73U₀ (Partial discharge).
3. Thử điện áp xung ở nhiệt độ cáp cực đại trong điều kiện vận hành bình thường (Impulse at maximum cable conductor temperature in normal operation)

+5K to 10K).

4. Thử chu kỳ nhiệt trong môi trường không khí (Heating cycles in air).
5. Thử phóng điện cục bộ ở nhiệt độ cấp cực đại trong điều kiện vận hành và nhiệt độ môi trường xung quanh bình thường (Partial discharge at maximum cable conductor temperature in normal operation and ambient temperature).
6. Thử điện áp xung (Impulse).
7. Thử điện áp AC ở $2,5U_0/15$ phút (AC voltage).
8. Kiểm tra ngoại quan (Examination).

B. Trình tự thử 2:

1. Thử điện áp AC ($4,5U_0/05$ phút) và/hoặc DC ($4U_0/15$ phút) ở điều kiện khô (AC or DC voltage).
2. Thử ổn định nhiệt đối với màn chắn (Thermal short circuit (screen)).
3. Thử ổn định nhiệt đối với lõi cáp (Thermal short circuit (conductor)).
4. Thử điện áp xung (Impulse).
5. Thử điện áp AC ở $2,5U_0/15$ phút (AC voltage).
6. Kiểm tra ngoại quan (Examination).

C. Trình tự thử 3:

1. Thử điện áp AC ($4,5U_0/05$ phút) và/hoặc DC ($4U_0/15$ phút) ở điều kiện khô (AC or DC voltage).
2. Thử ổn định nhiệt đối với màn chắn (Thermal short circuit (screen)). Hạng mục này có thể thử kết hợp với thử ổn định động.
3. Thử ổn định nhiệt đối với lõi (Thermal short circuit (conductor)). Hạng mục này có thể thử kết hợp với thử ổn định động.
4. Thử ổn định động (Dynamic short circuit).
5. Thử điện áp xung (Impulse).
6. Thử điện áp AC ở $2,5U_0/15$ phút (AC voltage).
7. Kiểm tra ngoại quan (Examination).

D. Trình tự thử 4:

1. Thử điện áp ở $1,25U_0/1000h$ trong môi trường sương muối (Salt fog).
2. Kiểm tra ngoại quan (Examination).

Ghi chú: Trong trường hợp thử nghiệm điển hình được thực hiện bởi nhà sản xuất, việc thử nghiệm phải được chứng kiến/chứng nhận bởi đại diện của một đơn vị thử nghiệm độc lập quốc tế (như KEMA, CESI, SGS...) hoặc phòng thử nghiệm của nhà sản xuất phải đạt chứng chỉ ISO/IEC 17025.

V. Phụ kiện theo kèm đầu cáp:

Mỗi bộ đầu cáp phải được cung cấp với trọn bộ phụ kiện để lắp đặt một bộ đầu cáp hoàn chỉnh.

Các phụ kiện phải đảm bảo phù hợp với tiết diện, dòng định mức và dòng ngắn mạch của cáp tương ứng.

Phụ kiện bao gồm:

- Bộ 03 đầu cosse làm bằng vật liệu đồng hoặc hợp kim đồng dẫn điện cao (vị trí đầu nối loại 02 Bu lông) phù hợp cho các loại cáp ngầm 3 pha có tiết diện tương ứng.
- Các phụ kiện cần thiết khác: Bộ chia 03 cáp, Ống cách điện cho mỗi lõi cáp, băng keo chịu nhiệt, băng chống ẩm, vải và dung môi làm sạch,...
- Tài liệu hướng dẫn lắp đặt, vận hành đầu cáp.

VI. Các tài liệu kỹ thuật và bản vẽ mô tả

Các bản vẽ và mô tả sau đây phải được cấp kèm hồ sơ dự thầu cho chủng loại đầu cáp chào:

- Catalogue thể hiện các thông số kỹ thuật đầu cáp chào.
- Bản vẽ tổng quan về kích thước, khối lượng của đầu cáp chào tương ứng.
- Giấy chứng nhận quản lý chất lượng ISO.

VII. Bảng yêu cầu về đặc tính kỹ thuật

TT	Mô tả	Yêu cầu
1	Nhà sản xuất	Nêu cụ thể
2	Nước sản xuất	Nêu cụ thể
3	Mã hiệu đầu cáp	Nêu cụ thể
4	Tiêu chuẩn áp dụng	IEC 60502-4/TCVN 5935-4, IEEE Std 48-2009 hoặc tiêu chuẩn tương đương
5	Loại đầu cáp	Làm bằng nhựa Silicone, có đặc tính kháng nước, chống rạn nứt, loại co rút nóng hoặc nguội, lắp đặt trong nhà, phù hợp cho môi trường nhiệt đới ẩm ướt, ô nhiễm nặng, dùng cho cáp ngầm 3 pha 24kV ruột đồng (hoặc ruột nhôm), cách điện XPLE với màn chắn kim loại (bằng các sợi đồng kết hợp với một lớp băng đồng trên từng lõi) được dùng làm dây trung tính và vỏ bọc bên ngoài bằng PVC, bọc giáp bảo vệ bằng băng thép mạ kẽm.
6	Điện áp định mức pha/dây	$\geq 12,7/22$ kV
7	Điện áp xoay chiều thử nghiệm trong 5 phút, khô	≥ 57 kVrms
8	Điện áp một chiều thử nghiệm trong 15 phút, khô	≥ 51 kVrms
9	Điện áp xoay chiều thử nghiệm trong 1 phút, ướt	≥ 51 kVrms
10	Điện áp chịu đựng xung sét (1,2/50 \square s)	≥ 125 kVp

TT	Mô tả	Yêu cầu
11	Mức phóng điện cục bộ lớn nhất tại điện áp 22kV (1,73U _o)	≤ 10 pC
12	Chiều dài đường rò định mức	≥ 20 mm/kV
13	Thông số kỹ thuật của chủng loại cáp ngầm đầu nối	Chủng loại đầu cáp phải phù hợp với chủng loại cáp ngầm sử dụng
14	Tiêu chuẩn quản lý chất lượng sản phẩm	ISO 9001: 2008 hoặc cao hơn (Cấp kèm HSDT)
15	Phụ kiện kèm theo đầu cáp	Theo yêu cầu tại Phần V
16	Đóng gói đầu cáp	Mỗi đầu cáp được đóng gói trong hộp riêng biệt. Bên trong hộp phải có danh mục chi tiết trình bày loại và số lượng vật tư mỗi loại bên trong hộp và bản hướng dẫn lắp đặt đầu cáp.
17	Tài liệu kỹ thuật	Đáp ứng theo yêu cầu tại Phần VI (Tài liệu Tiếng Anh hoặc Tiếng Việt cấp kèm theo HSDT)
18	Thử nghiệm	
18.1	Thử nghiệm xuất xưởng	Theo yêu cầu tại Phần IV – Mục 1
18.2	Thử nghiệm điển hình	Theo yêu cầu tại Phần IV – Mục 2 (Cung cấp kèm theo HSDT)

74

Hand

**ĐẶC TÍNH KỸ THUẬT CÁP
NGUỒN HẠ THỂ AC, DC**

74-3 Hoz

I. Tiêu chuẩn sản xuất, thử nghiệm cho cáp nguồn hạ thế và các tiêu chuẩn liên quan

Tất cả hàng hóa và thiết bị được cung cấp theo đặc tính kỹ thuật này phải tuân theo các phiên bản Tiêu chuẩn quốc tế và Tiêu chuẩn Việt Nam mới nhất hiện nay trừ khi có những quy định khác được Người mua chấp nhận.

Các tiêu chuẩn quốc tế bao gồm: IEC (International Electro-technical Commission); ISO (International Standard Organization) và tiêu chuẩn Việt Nam được sử dụng trong đặc tính kỹ thuật này:

- TCVN 5935-1: Cáp điện có cách điện dạng đùn và phụ kiện cáp điện dùng cho điện áp danh định từ 1kV ($U_m=1,2kV$) đến 30kV ($U_m=36kV$) – Phần 1: Cáp dùng cho điện áp định mức từ 1kV đến 3kV.
- IEC 60502-1: Power cables with extruded insulation and their accessories for rated voltages from 1kV ($U_m=1,2kV$) up to 30kV ($U_m=36kV$) – Part 1: Cables for rated voltages of 1kV and 3kV: Cáp điện lực cách điện ép đùn và phụ kiện kèm điện áp định mức từ 1kV đến 30kV – Phần 1: Cáp điện với điện áp định mức từ 1kV đến 3kV
- IEC 60332-1: Tests on electric and optical fibre cables under fire conditions – Part 1: Test for vertical flame propagation for a single insulated wire or cable: Thử nghiệm trên cáp điện và cáp quang dưới điện kiện cháy – Phần 1: Thử nghiệm sự lan truyền ngọn lửa theo chiều dọc đối với dây hoặc cáp cách điện đơn
- IEC 60332-3-24: Tests on electric and optical fibre cables under fire conditions – Part 3-24: Test for vertical flame spread of vertically-mounted bunched wires or cables – Category C: Thử nghiệm trên cáp điện và cáp quang dưới điện kiện cháy – Phần 3-24: Thử nghiệm sự lan truyền ngọn lửa theo chiều dọc đối với dây hoặc cáp điện lắp đặt thành bó theo chiều dọc.
- IEC 60228: Conductors of insulated cables: Ruột dẫn của cáp cách điện.

Quy định về tiêu chuẩn tương đương:

Các tiêu chuẩn khác như tiêu chuẩn quốc gia/khu vực hoặc tiêu chuẩn riêng của nhà sản xuất có thể được chấp nhận với điều kiện các tiêu chuẩn đó đảm bảo được tính tương đương hoặc cao hơn tiêu chuẩn quốc tế nêu trên. Chi tiết về sự khác biệt tiêu chuẩn ảnh hưởng đến thiết kế hoặc hiệu suất của thiết bị phải được nêu trong hồ sơ dự thầu và Nhà thầu phải kèm theo biên bản thử nghiệm điển hình do một phòng thử nghiệm độc lập để chứng minh khả năng làm việc của thiết bị. Ngoài ra, nhà thầu phải nộp một bản sao của các tiêu chuẩn liên quan này bằng tiếng Anh.



II. Yêu cầu chung:

1. Loại cáp

Là loại cáp hạ thế dùng để cung cấp nguồn, kết nối giữa các thiết bị đóng cắt, tủ phân phối AC & DC, ắc quy, tủ sạc, biến áp tự dòng, tủ bảng điều khiển & bảo vệ,...

Là cáp hạ áp 0,6/1kV, ruột đồng mềm, nhiều lõi, cách điện và lớp vỏ bọc ngoài làm bằng vật liệu PVC chậm bắt lửa (FR-PVC). Cáp có thể làm việc tin cậy trong trường hợp có sự cố về điện, cháy nổ góp phần cô lập nhanh chóng vùng sự cố, giảm phát sinh lan truyền.

Cáp nguồn hạ thế phải tuân thủ theo các yêu cầu của tiêu chuẩn IEC 60502-1, IEC 60332-1, IEC 60332-3-24 và các tiêu chuẩn liên quan.

Cáp phù hợp lắp đặt, vận hành tại trạm biến áp 110kV trong mương cáp, lắp đặt ngoài trời, trong ống và chôn trực tiếp trong đất. Cáp cũng phải có khả năng chịu đựng được ngập nước trong hầm cáp, trong ống bảo vệ dưới điều kiện mưa.

2. Cấu trúc cáp

- Ruột dẫn là làm từ nhiều sợi đồng mềm;
- Cách điện bằng vật liệu PVC chậm bắt lửa (FR-PVC);
- Lớp độn làm bằng vật liệu PP hoặc PVC dùng để điền đầy giữa các lõi;
- Vỏ cáp bằng FR-PVC.

3. Tiết diện cáp:

Cáp cấp nguồn AC/DC sử dụng trong trạm phải đảm bảo phù hợp với công suất tải. Tiết diện chi tiết của các chủng loại cáp nguồn dùng trong trạm được liệt kê theo yêu cầu của công trình như Bảng danh mục cáp nguồn đính kèm. Nhà thầu phải điền đầy đủ thông tin cho các chủng loại cáp cung cấp.

4. Thử nghiệm

4.1. Thử nghiệm xuất xưởng

Khi giao hàng, Nhà thầu sẽ phải cung cấp cho Bên mua Biên bản thử nghiệm xuất xưởng với đầy đủ các hạng mục yêu cầu, được thực hiện trên sản phẩm cung cấp để chứng minh sản phẩm giao phù hợp với đặc tính kỹ thuật trong hợp đồng.

Cáp phải được thử nghiệm xuất xưởng theo tiêu chuẩn IEC 60502-1 phiên bản mới nhất gồm các hạng mục chính sau:

- Đo điện trở ruột dẫn.

- Thử nghiệm điện áp tần số công nghiệp 3,5kV trong 5 phút giữa ruột dẫn và màn chắn kim loại.

4.2. Thử nghiệm điển hình hoặc thử nghiệm mẫu

Nhà thầu phải nộp kèm theo Hồ sơ dự thầu biên bản thử nghiệm điển hình hoặc thử nghiệm mẫu được phát hành bởi phòng thử nghiệm độc lập đạt chứng chỉ ISO/IEC 17025: 2005. Biên bản thử nghiệm điển hình/thử nghiệm mẫu phải được thực hiện trên mẫu cáp nguồn tương đương chủng loại cáp chào để chứng minh sự đáp ứng phù hợp hoặc cao hơn yêu cầu kỹ thuật này, các yêu cầu kỹ thuật khác cũng như quy định trong tiêu chuẩn IEC 60502-1. Nhà thầu phải nộp kèm hồ sơ dự thầu chứng chỉ ISO/IEC 17025 của phòng thử nghiệm. Kết quả các hạng mục thử nghiệm trên mẫu thử phải tương đương hoặc tốt hơn thông số chào.

Việc thử nghiệm điển hình được thực hiện theo tiêu chuẩn IEC 60502-1, IEC 60332-1, IEC 60332-3-24 bao gồm những hạng mục thử nghiệm sau đây:

- a) Thử nghiệm về điện
 - Đo điện trở cách điện tại nhiệt độ môi trường.
 - Đo điện trở cách điện tại nhiệt độ lớn nhất của cáp ở điều kiện vận hành bình thường
 - Thử nghiệm điện áp tần số công nghiệp trong 4 giờ.
- b) Thử nghiệm không điện
 - Đo chiều dày cách điện.
 - Kiểm tra đặc tính cơ của lớp cách điện trước và sau lão hóa.
 - Thử chống rạn nứt của lớp cách điện và lớp vỏ PVC (thử sốc nhiệt).
 - Kiểm tra khả năng chậm bắt lửa theo tiêu chuẩn IEC 60332-1, IEC 60332-3-24 (việc thử nghiệm có thể thực hiện trên sản phẩm có quy cách tương tự làm đại diện cho các chủng loại cáp chào để chứng minh tính đáp ứng của vật liệu).

4.3. Thử nghiệm nghiệm thu

Nhà thầu phải xác nhận sẽ thực hiện đầy đủ các hạng mục thử nghiệm khi nghiệm thu, giao hàng (trường hợp Bên mua yêu cầu), cụ thể:

- a) Nhà thầu phối hợp với Bên mua kiểm tra ngoại quan thực tế khi giao hàng: Ruột dẫn, tiết diện, số sợi, kích thước.
- b) Nhà thầu phối hợp với Bên mua kiểm tra lấy mẫu một chủng loại cáp nguồn bất kỳ, niêm phong gửi đến phòng thử nghiệm độc lập thực hiện. Số mẫu thử bằng 06% tổng số cuộn cáp điện, với khối lượng dưới 500m thì có thể bỏ qua thử nghiệm mẫu. Chiều dài mẫu thử được quy định bởi

Đơn vị thử nghiệm độc lập và không nằm trong khối lượng hàng hóa cung cấp thuộc gói thầu. Mẫu gửi phòng thử nghiệm độc lập phải được thực hiện thử nghiệm các hạng mục dưới đây và kết quả các hạng mục thử nghiệm trên mẫu thử phải tương đương hoặc tốt hơn thông số cam kết trong hợp đồng:

- Thử điện áp tần số công nghiệp trong 4 giờ.
- Điện trở suất ruột dẫn.

c) Ngoài ra, khi hàng hóa đến kho bên mua hoặc đang được thi công ở công trường, bằng chi phí của mình, Bên mua có thể mời đại diện Bên bán đến lấy mẫu ngẫu nhiên để gửi QUATEST 3 thử nghiệm theo các hạng mục thử nghiệm nghiệm thu đã nêu trong hợp đồng.

5. Yêu cầu khác

5.1. Đánh dấu cáp

a) Các thông tin cách nhau khoảng 1m dọc theo chiều dài cáp và phải được in bằng mực không phai với các nội dung chi tiết như sau:

- Nhà sản xuất (NSX)
- Năm sản xuất
- Loại dây dẫn
- Tiết diện danh định (mm^2)
- Điện áp định mức: 0,6/1kV
- Số mét dài của dây dẫn

b) Nhận diện lõi cáp: Từng lõi trong cáp nhiều lõi sẽ được phân biệt bằng màu sắc.

5.2. Ghi nhãn, bao gói và vận chuyển

Cáp nguồn hạ thế phải được quấn vào cuộn chắc chắn, đảm bảo yêu cầu vận chuyển và thi công, đặc biệt lớp dây dẫn ngoài cùng phải có bảo vệ chống va chạm mạnh. Hai đầu cáp nguồn phải được bịt kín và gắn chặt vào tang trống.

Nhãn được ghi như sau:

- Tên Nhà sản xuất / Ký hiệu hàng hóa
- Ký hiệu dây dẫn
- Chiều dài dây (m)
- Khối lượng (kg)
- Năm sản xuất
- Mũi tên chỉ chiều lăn khi vận chuyển

III. Bảng yêu cầu về đặc tính kỹ thuật

STT	Mô tả	Yêu cầu
1	Nhà sản xuất	Nêu cụ thể
2	Nước sản xuất	Nêu cụ thể
3	Tiêu chuẩn áp dụng	IEC 60502-1, IEC 60332-1, IEC 60332-3-24 hoặc tương đương
4	Loại cáp	Cáp nguồn hạ áp 0,6/1kV, ruột đồng mềm, nhiều lõi, cách điện và lớp vỏ bọc ngoài làm bằng vật liệu PVC chậm bắt lửa (FR-PVC) dùng để cáp nguồn hạ thế AC, DC trong TBA 110kV
5	Điện áp định mức [pha/dây (tối đa)]	0,6/1 kV
6	Ruột dẫn	Sợi đồng mềm, xoắn đồng tâm
7	Lớp cách điện chính	Làm bằng vật liệu PVC chậm bắt lửa (FR-PVC) bọc quanh từng lõi dẫn tạo thành lớp cách điện chính định hình bằng phương pháp đùn, chiều dày $\geq 1,0\text{mm}$ và giá trị sai biệt $\leq 0,1\text{mm}+10\%$ chiều dày danh định.
8	Vật liệu độn	Làm bằng vật liệu PP hoặc PVC điền đầy giữa các lõi
9	Vỏ cáp	Làm bằng vật liệu PVC chậm bắt lửa (FR-PVC), màu đen với bề dày danh định vỏ cáp tối thiểu 1,8mm
10	Số sợi của mỗi lõi dẫn theo IEC 60288	Nhà thầu nêu cụ thể các thông số của các chủng loại cáp cung cấp vào Bảng danh mục cáp đính kèm
11	Điện trở lõi dẫn tối đa ở 20°C (theo IEC 60228)	
12	Nhiệt độ làm việc cho phép của cáp:	
	Liên tục	70°C
	Ngắn mạch trong 5 giây	160°C

STT	Mô tả	Yêu cầu
13	Điện áp chịu đựng tần số công nghiệp trong 5 phút	3,5 kVrms
14	Điện áp chịu đựng tần số công nghiệp trong 4 giờ	2,4 kVrms
15	Đánh dấu cáp	Theo yêu cầu tại mục II-5.1
16	Ghi nhãn, bao gói và vận chuyển	Theo yêu cầu tại mục II-5.2
17	Tài liệu kỹ thuật (catalogue, bản vẽ,...)	Tiếng Anh/Tiếng Việt (Cung cấp kèm HSDT)
18	Tiêu chuẩn quản lý chất lượng	ISO 9001 (Cung cấp kèm theo HSDT)
19	Thử nghiệm	
19.1	Thử nghiệm xuất xưởng	Theo yêu cầu tại mục II-4.1
19.2	Thử nghiệm điển hình	Theo yêu cầu tại mục II-4.2 (Cung cấp kèm theo HSDT)
19.3	Thử nghiệm nghiệm thu, giao hàng	Theo yêu cầu tại mục II-4.3

Bảng danh mục cáp nguồn hạ thế các loại:

Loại cáp (Số lõi x tiết diện từng lõi)	Số sợi trên mỗi lõi dẫn (sợi)	Đường kính từng sợi lõi dẫn (mm)	Bề dày lớp cách điện (mm)	Bề dày lớp vỏ bọc (mm)	Trọng lượng (kg/km)	Điện trở DC tại 20oC (Ohm/km)
2x4						
2x2,5						
4x6						
3x95 + 1x 70						

Lưu ý: Bảng danh mục dùng để tham khảo. Tùy vào từng dự án, Nhà thầu liệt kê tất cả các chủng loại cáp cung cấp và điền thông tin đầy đủ từng chủng loại vào Bảng trên.

ĐẶC TÍNH KỸ THUẬT CẤP NHỊ THỨ

74

hạt

I. Tiêu chuẩn sản xuất, thử nghiệm cho cáp nhĩ thứ và các tiêu chuẩn liên quan

Tất cả hàng hóa và thiết bị được cung cấp theo đặc tính kỹ thuật này phải tuân theo các phiên bản Tiêu chuẩn quốc tế và Tiêu chuẩn Việt Nam mới nhất hiện nay trừ khi có những quy định khác được Người mua chấp nhận.

Các tiêu chuẩn quốc tế bao gồm: IEC (International Electro-technical Commission); ISO (International Standard Organization) và tiêu chuẩn Việt Nam được sử dụng trong đặc tính kỹ thuật này:

- TCVN 5935-1: Cáp điện có cách điện dạng ðùn và phụ kiện cáp điện dùng cho điện áp danh định từ 1kV ($U_m=1,2kV$) đến 30kV ($U_m=36kV$) – Phần 1: Cáp dùng cho điện áp định mức từ 1kV đến 3kV.
- IEC 60502-1: Power cables with extruded insulation and their accessories for rated voltages from 1kV ($U_m=1,2kV$) up to 30kV ($U_m=36kV$) – Part 1: Cables for rated voltages of 1kV and 3kV: Cáp điện lực cách điện ép ðùn và phụ kiện kèm điện áp định mức từ 1kV đến 30kV – Phần 1: Cáp điện với điện áp định mức từ 1kV đến 3kV
- IEC 60332-1: Tests on electric and optical fibre cables under fire conditions – Part 1: Test for vertical flame propagation for a single insulated wire or cable: Thử nghiệm trên cáp điện và cáp quang dưới điện kiện cháy – Phần 1: Thử nghiệm sự lan truyền ngọn lửa theo chiều dọc ðối với dây hoặc cáp cách điện ðơn
- IEC 60322-3-24: Tests on electric and optical fibre cables under fire conditions – Part 3-24: Test for vertical flame spread of vertically-mounted bunched wires or cables – Category C: Thử nghiệm trên cáp điện và cáp quang dưới điện kiện cháy – Phần 3-24: Thử nghiệm sự lan truyền ngọn lửa theo chiều dọc ðối với dây hoặc cáp điện lắp ðặt thành bó theo chiều dọc.
- IEC 60228: Conductors of insulated cables: Ruột dẫn của cáp cách điện.

Quy định về tiêu chuẩn tương ðương:

Các tiêu chuẩn khác như tiêu chuẩn quốc gia/khu vực hoặc tiêu chuẩn riêng của nhà sản xuất có thể được chấp nhận với ðiều kiện các tiêu chuẩn ðó ðảm bảo được tính tương ðương hoặc cao hơn tiêu chuẩn quốc tế nêu trên. Chi tiết về sự khác biệt tiêu chuẩn ảnh hưởng đến thiết kế hoặc hiệu suất của thiết bị phải được nêu trong hồ sơ dự thầu và Nhà thầu phải kèm theo biên bản thử nghiệm ðiển hình do một phòng thử nghiệm ðộc lập ðể chứng minh khả năng làm việc của thiết bị. Ngoài ra, nhà thầu phải nộp một bản sao của các tiêu chuẩn liên quan này bằng tiếng Anh.

II. Yêu cầu chung:

1. Loại cáp

Là loại cáp hạ thế dùng trên các mạch nhị thứ (truyền tín hiệu đo lường, điều khiển, bảo vệ..), kết nối giữa các thiết bị đóng cắt, rơ le, BCU tại tủ bảng điều khiển & bảo vệ,...

Là cáp hạ áp 0,6/1kV, ruột đồng mềm, nhiều lõi, cách điện và vỏ bọc ngoài làm bằng vật liệu PVC chậm cháy (FR-PVC) với lớp băng đồng chống nhiễu. Cáp nhị thứ có thể làm việc tin cậy trong trường hợp có sự cố về điện, cháy nổ góp phần cô lập nhanh chóng vùng sự cố, giảm phát sinh lan truyền.

Cáp nhị thứ phải tuân thủ theo các yêu cầu của tiêu chuẩn IEC 60502-1, IEC 60332-1, IEC 60332-3-24 và các tiêu chuẩn liên quan.

2. Cấu trúc cáp

- Ruột dẫn là làm từ nhiều sợi đồng mềm;
- Cách điện bằng vật liệu PVC chậm bắt lửa (FR-PVC);
- Lớp độn làm bằng vật liệu PP hoặc PVC dùng để điền đầy giữa các lõi;
- Lớp băng đồng chống nhiễu;
- Vỏ cáp bằng FR-PVC.

3. Tiết diện cáp:

Tiết diện cáp nhị thứ cho các mục đích đo lường, điều khiển, bảo vệ trong hệ thống:

- Cáp mạch áp: 2,5mm²
- Cáp mạch dòng: 4,0mm²
- Cáp tín hiệu, điều khiển: 1,5mm².

Tiết diện chi tiết của các chủng loại cáp nhị thứ dùng trong trạm được liệt kê theo yêu cầu của công trình như Bảng danh mục cáp – Đính kèm . Nhà thầu phải điền đầy đủ thông tin cho các chủng loại cáp cung cấp.

4. Thử nghiệm

4.1. Thử nghiệm xuất xưởng

Khi giao hàng, Nhà thầu sẽ phải cung cấp cho Bên mua Biên bản thử nghiệm xuất xưởng với đầy đủ các hạng mục yêu cầu, được thực hiện trên sản phẩm cung cấp để chứng minh sản phẩm giao phù hợp với đặc tính kỹ thuật trong hợp đồng.

Cáp phải được thử nghiệm xuất xưởng theo tiêu chuẩn IEC 60502-1 phiên bản mới nhất gồm các hạng mục chính sau:

- Đo điện trở ruột dẫn.
- Thử nghiệm điện áp tần số công nghiệp 3,5kV trong 5 phút giữa ruột dẫn và màn chắn kim loại.

4.2. Thử nghiệm điển hình hoặc thử nghiệm mẫu

Nhà thầu phải nộp kèm theo Hồ sơ dự thầu biên bản thử nghiệm điển hình hoặc thử nghiệm mẫu được phát hành bởi phòng thử nghiệm độc lập đạt chứng chỉ ISO/IEC 17025: 2005. Biên bản thử nghiệm điển hình/thử nghiệm mẫu phải được thực hiện trên mẫu cáp nhĩ thứ tương đương chủng loại cáp chào để chứng minh sự đáp ứng phù hợp hoặc cao hơn yêu cầu kỹ thuật này, các yêu cầu kỹ thuật khác cũng như quy định trong tiêu chuẩn IEC 60502-1. Nhà thầu phải nộp kèm hồ sơ dự thầu chứng chỉ ISO/IEC 17025 của phòng thử nghiệm. Kết quả các hạng mục thử nghiệm trên mẫu thử phải tương đương hoặc tốt hơn thông số chào.

Việc thử nghiệm điển hình được thực hiện theo tiêu chuẩn IEC 60502-1, IEC 60332-1, IEC 60332-3-24 bao gồm những hạng mục thử nghiệm sau đây:

a) Thử nghiệm về điện

- Đo điện trở cách điện tại nhiệt độ môi trường.
- Đo điện trở cách điện tại nhiệt độ lớn nhất của cáp ở điều kiện vận hành bình thường.
- Thử nghiệm điện áp tần số công nghiệp trong 4 giờ.

b) Thử nghiệm không điện

- Đo chiều dày cách điện.
- Kiểm tra đặc tính cơ của lớp cách điện trước và sau lão hóa.
- Thử chống rạn nứt của lớp cách điện và lớp vỏ PVC (thử sốc nhiệt).
- Kiểm tra khả năng chậm bắt lửa theo tiêu chuẩn IEC 60332-1, IEC 60332-3-24 (việc thử nghiệm có thể thực hiện trên sản phẩm có quy cách tương tự làm đại diện cho các chủng loại cáp chào để chứng minh tính đáp ứng của vật liệu).

4.3. Thử nghiệm nghiệm thu

Nhà thầu phải xác nhận sẽ thực hiện đầy đủ các hạng mục thử nghiệm khi nghiệm thu, giao hàng (trường hợp Bên mua yêu cầu), cụ thể:

- Nhà thầu phối hợp với Bên mua kiểm tra ngoại quan thực tế khi giao hàng: Ruột dẫn, tiết diện, số sợi, kích thước.
- Nhà thầu phối hợp với Bên mua kiểm tra lấy mẫu một chủng loại cáp nhĩ thứ bất kỳ, niêm phong gửi đến phòng thử nghiệm độc lập thực hiện. Số mẫu thử bằng 06% tổng số cuộn cáp điện, với khối lượng dưới 500m thì

có thể bỏ qua thử nghiệm mẫu. Chiều dài mẫu thử được quy định bởi Đơn vị thử nghiệm độc lập và không nằm trong khối lượng hàng hóa cung cấp thuộc gói thầu. Mẫu gửi phòng thử nghiệm độc lập phải được thực hiện thử nghiệm các hạng mục dưới đây và kết quả các hạng mục thử nghiệm trên mẫu thử phải tương đương hoặc tốt hơn thông số cam kết trong hợp đồng:

- Thử điện áp tần số công nghiệp trong 4 giờ.
 - Điện trở suất ruột dẫn.
- c) Ngoài ra, khi hàng hóa đến kho bên mua hoặc đang được thi công ở công trường, bằng chi phí của mình, Bên mua có thể mời đại diện Bên bán đến lấy mẫu ngẫu nhiên để gửi QUATEST 3 thử nghiệm theo các hạng mục thử nghiệm nghiệm thu đã nêu trong hợp đồng.

5. Yêu cầu khác

5.1. Đánh dấu cáp

- a) Các thông tin cách nhau khoảng 1m dọc theo chiều dài cáp và phải được in bằng mực không phai với các nội dung chi tiết như sau:
- Nhà sản xuất (NSX)
 - Năm sản xuất
 - Loại dây dẫn
 - Tiết diện danh định (mm^2)
 - Điện áp định mức: 0,6/1kV
 - Số mét dài của dây dẫn
- b) Nhận diện lõi cáp: Từng lõi trong cáp nhiều lõi sẽ được phân biệt bằng màu sắc. Trường hợp số lõi cáp > 5 thì lõi cáp có thể được phân biệt bằng dạng chữ hoặc số.

5.2. Ghi nhãn, bao gói và vận chuyển

Dây dẫn phải được quấn vào cuộn chắc chắn, đảm bảo yêu cầu vận chuyển và thi công, đặc biệt lớp dây dẫn ngoài cùng phải có bảo vệ chống va chạm mạnh. Hai đầu cáp ngầm phải được bịt kín và gắn chặt vào tang trống.

Nhãn được ghi như sau:

- Tên Nhà sản xuất / Ký hiệu hàng hóa
- Ký hiệu dây dẫn
- Chiều dài dây (m)
- Khối lượng (kg)



- Năm sản xuất
- Mũi tên chỉ chiều lăn khi vận chuyển

III. Bảng yêu cầu về đặc tính kỹ thuật

STT	Mô tả	Yêu cầu
1	Nhà sản xuất	Nêu cụ thể
2	Nước sản xuất	Nêu cụ thể
3	Tiêu chuẩn áp dụng	IEC 60502-1, IEC 60332-1, IEC 60332-3-24 hoặc tương đương
4	Loại cáp	Cáp hạ áp 0,6/1kV, ruột đồng mềm, nhiều lõi, cách điện và vỏ bọc ngoài làm bằng vật liệu PVC chậm bắt lửa (FR-PVC) với lớp băng đồng chống nhiễu dùng đấu nối trên các mạch nhệ thứ (đo lường, điều khiển, bảo vệ,..) trong TBA 110kV
5	Điện áp định mức [pha/dây (tối đa)]	0,6/1 kV
6	Ruột dẫn	Sợi đồng mềm, xoắn đồng tâm
7	Lớp cách điện chính	Làm bằng vật liệu PVC chậm bắt lửa (FR-PVC) bọc quanh từng lõi dẫn tạo thành lớp cách điện chính định hình bằng phương pháp đùn, chiều dày $\geq 1,0\text{mm}$ và giá trị sai biệt $\leq 0,1\text{mm} + 10\%$ chiều dày danh định.
8	Vật liệu độn	Làm bằng vật liệu PP hoặc PVC điền đầy giữa các lõi
9	Lớp băng đồng chống nhiễu	Bề dày danh định tối thiểu 0,05mm
10	Vỏ cáp	Làm bằng vật liệu PVC chậm bắt lửa (FR-PVC), màu đen với bề dày danh định vỏ cáp tối thiểu 1,8mm
11	Số sợi của mỗi lõi dẫn theo IEC 60288	Nhà thầu nêu cụ thể các thông số của các chủng loại cáp cung cấp vào Bảng danh mục cáp – Đính kèm
12	Điện trở lõi dẫn tối đa ở 20°C (theo IEC 60228)	
13	Nhiệt độ làm việc cho phép của cáp:	

STT	Mô tả	Yêu cầu
	Liên tục	70°C
	Ngắn mạch trong 5 giây	160°C
14	Điện áp chịu đựng tần số công nghiệp trong 5 phút	3,5 kVrms
15	Điện áp chịu đựng tần số công nghiệp trong 4 giờ	2,4 kVrms
16	Đánh dấu cáp	Theo yêu cầu tại mục II-5.1
17	Ghi nhãn, bao gói và vận chuyển	Theo yêu cầu tại mục II-5.2
18	Tài liệu kỹ thuật (catalogue, bản vẽ,..)	Tiếng Anh/ Tiếng Việt (Cung cấp kèm theo HSDT)
19	Tiêu chuẩn quản lý chất lượng	ISO 9001 (Cung cấp kèm theo HSDT)
20	Thử nghiệm	
20.1	Thử nghiệm xuất xưởng	Theo yêu cầu tại mục II-4.1
20.2	Thử nghiệm điển hình	Theo yêu cầu tại mục II-4.2 (Cung cấp kèm theo HSDT)
20.3	Thử nghiệm nghiệm thu, giao hàng	Theo yêu cầu tại mục II-4.3

Bảng danh mục cáp nhĩ thứ các loại:

Loại cáp (Số lõi x tiết diện từng lõi)	Số sợi trên mỗi lõi dẫn (sợi)	Đường kính từng sợi lõi dẫn (mm)	Bề dày lớp cách điện (mm)	Bề dày lớp vỏ bọc (mm)	Trọng lượng (kg/km)	Điện trở DC tại 20°C (Ohm/km)
4x4						
7x1.5						
12x1.5						
19x1.5						

Lưu ý: Bảng danh mục dùng để tham khảo. Tùy vào từng dự án, Nhà thầu liệt kê tất cả các chủng loại cáp cung cấp và điền thông tin đầy đủ từng chủng loại vào Bảng trên.

**ĐẶC TÍNH KỸ THUẬT
DÂY ĐỒNG CÁCH ĐIỆN PVC
HẠ THẾ 0,6/1kV [CV]**

[Handwritten signature]

[Handwritten signature]

I. Phạm vi áp dụng

Đặc tính kỹ thuật này áp dụng cho dây dẫn hạ áp 01 lõi, ruột đồng mềm, cách điện PVC, kí hiệu CV, được sử dụng để đấu nối phía hạ áp tại trạm biến áp phân phối 22/0,4kV hoặc 12,7/0,22kV ngoài trời hoặc trong nhà trên lưới điện của Tổng công ty Điện lực miền Nam.

II. Tiêu chuẩn áp dụng

Việc thiết kế, chế tạo và thử nghiệm dây dẫn phải được thực hiện đáp ứng yêu cầu của các tiêu chuẩn được liệt kê dưới đây hoặc tương đương:

- TCVN 8090:2009/IEC 62219:2002: Dây trần dùng cho đường dây tải điện trên không – Dây trần có sợi định hình xoắn thành các lớp đồng tâm.
- TCVN 5064-1994 & SĐ1: 1995: Dây trần dùng cho đường dây tải điện trên không.
- TCVN 6483/IEC 61089: Round wire concentric lay overhead electrical stranded conductors: Dây trần có sợi định hình xoắn thành các lớp đồng tâm.
- TCVN 5935-1/IEC 60502-1: Power cables with extruded insulation and their accessories for rated voltages from 1kV ($U_m=1,2kV$) up to 30kV ($U_m=36kV$) – Part 1: Cables for rated voltages of 1kV ($U_m = 1,2kV$) and 3kV ($U_m = 3,6kV$): Cáp điện lực cách điện ép đùn và phụ kiện kèm theo điện áp định mức từ 1kV đến 30kV – Phần 1: Cáp điện với điện áp định mức từ 1kV ($U_m = 1,2kV$) đến 3kV ($U_m = 3,6kV$).
- IEC 60228: Conductors of insulated cables: Ruột dẫn của cáp cách điện.

Quy định về tiêu chuẩn tương đương:

Các tiêu chuẩn khác như tiêu chuẩn quốc gia/khu vực hoặc tiêu chuẩn riêng của nhà sản xuất có thể được chấp nhận với điều kiện các tiêu chuẩn đó đảm bảo được tính tương đương hoặc cao hơn tiêu chuẩn quốc tế, tiêu chuẩn Việt Nam nêu trên. Chi tiết về sự khác biệt tiêu chuẩn ảnh hưởng đến thiết kế hoặc hiệu suất làm việc của dây dẫn phải được nêu trong hồ sơ dự thầu và Nhà thầu phải kèm theo biên bản thử nghiệm điển hình do một phòng thử nghiệm độc lập để chứng minh khả năng làm việc của dây dẫn. Ngoài ra, nhà thầu phải nộp một bản sao của các tiêu chuẩn liên quan này bằng tiếng Anh.

III. Kiểm tra, thử nghiệm:

1. Thử nghiệm thường xuyên (Routine test):

Khi giao hàng, Nhà thầu phải cung cấp cho Bên mua Biên bản thử nghiệm xuất xưởng với đầy đủ các hạng mục yêu cầu, được thực hiện trên sản phẩm cung cấp để chứng minh sản phẩm giao phù hợp với đặc tính kỹ thuật trong hợp đồng.

Việc thử nghiệm thường xuyên được thực hiện theo tiêu chuẩn IEC 60502-1, IEC 60228 hoặc các tiêu chuẩn tương đương bởi phòng thử nghiệm của Nhà sản xuất. Các hạng mục thử nghiệm bao gồm:

a) Đo điện trở một chiều dây dẫn ở 20°C.

b) Thử nghiệm điện áp tần số công nghiệp 3,5kV trong 5 phút.

2. Thử nghiệm điển hình (Type test):

Nhà thầu phải xuất trình kèm theo hồ sơ dự thầu (HSDT) biên bản thử nghiệm điển hình hoặc thử nghiệm mẫu thực hiện trên chủng loại dây dẫn chào với đầy đủ các hạng mục thử nghiệm được liệt kê do phòng thử nghiệm độc lập (được công nhận phù hợp với tiêu chuẩn ISO/IEC 17025) thực hiện. Chứng nhận đạt chuẩn ISO/IEC 17025 của phòng thử nghiệm độc lập phải được kèm theo HSDT.

Việc thử nghiệm điển hình được thực hiện theo tiêu chuẩn IEC 60502-1, IEC 60228 và các tiêu chuẩn liên quan hoặc tiêu chuẩn tương đương, bao gồm những hạng mục thử nghiệm sau đây:

1. Số sợi;
2. Đường kính sợi;
3. Đường kính ruột dẫn;
4. Điện trở một chiều ở 20°C;
5. Chiều xoắn;
6. Bội số bước xoắn;
7. Bề dày cách điện;
8. Đo điện trở cách điện ở nhiệt độ môi trường;
9. Đo điện trở cách điện ở nhiệt độ vận hành bình thường 70°C;
10. Thử nghiệm điện áp tần số công nghiệp 2,4kV trong 4 giờ.

Kết quả các hạng mục thử nghiệm trên mẫu thử phải tương đương hoặc tốt hơn thông số chào.

3. Kiểm tra, thử nghiệm nghiệm thu:

Nhà thầu phải cam kết sẽ thực hiện đầy đủ các hạng mục thử nghiệm khi nghiệm thu, giao hàng theo yêu cầu của Bên mua:

a) Nhà thầu phối hợp với Bên mua kiểm tra cất lấy mẫu, niêm phong gửi đến phòng thử nghiệm độc lập (Quatest) để thực hiện thử nghiệm. Số mẫu thử bằng 06% tổng số cuộn cáp điện, với khối lượng dưới 500m thì có thể bỏ qua thử nghiệm nghiệm thu. Chiều dài mẫu thử theo qui định bởi Đơn vị thử nghiệm độc lập (Quatest) và không nằm trong khối lượng hàng hóa cung cấp thuộc gói thầu.

Các hạng mục thử nghiệm nghiệm thu bao gồm:

1. Kiểm tra số sợi;
2. Đường kính sợi;
3. Số lớp xoắn;
4. Bội số bước xoắn;



5. Đường kính ruột dẫn;
6. Đường kính dây;
7. Điện trở một chiều ở 20°C;
8. Bề dày cách điện;
9. Suất kéo đứt và độ giãn dài cách điện;

Kết quả các hạng mục thử nghiệm trên mẫu thử phải tương đương hoặc tốt hơn thông số cam kết trong Hợp đồng.

b) Ngoài ra, khi hàng hóa đến kho bên mua hoặc đang được thi công ở công trường, bằng chi phí của mình, Bên mua có thể mời đại diện Bên bán đến lấy mẫu ngẫu nhiên để gửi phòng thử nghiệm độc lập (Quatest) thử nghiệm theo các hạng mục thử nghiệm nghiệm thu đã nêu trong hợp đồng.

IV. Yêu cầu khác:

1. Đánh dấu dây dẫn

Cách nhau khoảng cách 1 m dọc theo chiều dài dây dẫn, các thông tin sau được in bằng mực không phai:

- Nhà sản xuất (NSX)
- Năm sản xuất
- Loại dây dẫn (CV)
- Tiết diện danh định (mm²)
- Điện áp định mức: 0,6/1kV
- Số mét dài của dây dẫn, ...

(Ví dụ: NSX-2021-CV35-0,6/1kkV – 5m).

2. Ghi nhãn, bao gói, vận chuyển và bảo quản

Việc ghi nhãn, bao gói, vận chuyển và bảo quản tuân thủ theo tiêu chuẩn TCVN 4766-89. Dây dẫn phải được quấn vào cuộn chắc chắn, đảm bảo yêu cầu vận chuyển và thi công. Lớp dây dẫn ngoài cùng phải có bảo vệ chống va chạm mạnh. Hai đầu dây dẫn phải được bện kín và gắn chặt vào tang trống.

Ghi nhãn như sau:

- Tên Nhà sản xuất / Ký hiệu hàng hóa
- Ký hiệu dây dẫn
- Chiều dài dây (m)
- Khối lượng (kg)
- Tháng năm sản xuất
- Mũi tên chỉ chiều lăn khi vận chuyển.


V. Các tài liệu kỹ thuật, bản vẽ kèm theo:

- Catalogue dây dẫn thể hiện các thông số kỹ thuật dây dẫn chào.

- Bản vẽ mặt cắt dây dẫn với thông tin đầy đủ cho các lớp.
- Tài liệu hướng dẫn lắp đặt, vận hành.

VI. Bảng yêu cầu về đặc tính kỹ thuật:

TT	Mô tả	Đơn vị	Yêu cầu
1	Nhà sản xuất		Nêu cụ thể
2	Nước sản xuất		Nêu cụ thể
3	Mã hiệu dây dẫn		Nêu cụ thể
4	Tiêu chuẩn áp dụng		TCVN 5064-1994 & SĐ1: 1995/TCVN 8090:2009/IEC 62219: 2002; TCVN 6483/IEC 61089; TCVN 5935-1/IEC 60502-1, IEC 60228 hoặc tiêu chuẩn tương đương
5	Chủng loại dây dẫn		Dây đồng mềm, cách điện PVC hạ thế, 01 lõi, lắp đặt ở ngoài trời hoặc trong nhà, ký hiệu [CV]
6	Loại ruột dẫn		Ruột dẫn gồm nhiều sợi đồng mềm, xoắn đồng tâm
7	Điện áp định mức (pha/dây)	kV	0,6/1
8	Tiết diện danh định	mm ²	
	- CV 50 - CV 120 - CV 240	“	50 120 240
9	Số sợi /đường kính sợi	Sợi/m m	
	- CV 50 - CV 120 - CV 240	“	19 / 1,8 19 / 2,8 61 / 2,25
10	Điện trở một chiều lớn nhất của ruột dẫn ở 20 ⁰ C	Ω/km	
	- CV 50 - CV 120 - CV 240	“	0,387 0,153 0,0754
11	Vật liệu cách điện		PVC bền với tia tử ngoại, bề dày ≥ bề dày danh định như mục 12, và giá trị sai biệt ≤ 0,1mm + 10% bề dày danh định
12	Bề dày cách điện danh định (IEC 60502-1)	mm	




Đặc tính kỹ thuật-Phần trạm biến áp

TT	Mô tả	Đơn vị	Yêu cầu
	- CV 50 - CV 120 - CV 240	“	1,4 1,6 2,2
13	Khối lượng dây (gần đúng)	kg/km	Nêu cụ thể
	- CV 50 - CV 120 - CV 240	“	
14	Nhiệt độ dây dẫn tối đa:		
	- Vận hành bình thường	°C	70
	- Vận hành ngắn mạch không quá 5 giây, mặt cắt > 300mm ²	°C	140
	- Vận hành ngắn mạch không quá 5 giây, mặt cắt ≤ 300mm ²	°C	160
15	Điện áp thử nghiệm tần số công nghiệp trong 5 phút	kV	3,5
16	Điện áp thử nghiệm tần số công nghiệp trong 4 giờ	kV	2,4
17	Nhiệt độ môi trường cực đại	°C	45
18	Độ ẩm môi trường tương đối cực đại	%	90
19	Chiều dài của 1 cuộn dây dẫn	m	Nêu cụ thể
20	Đánh dấu dây dẫn		Đáp ứng yêu cầu tại Phần IV – Mục 1
21	Ghi nhãn, bao gói và vận chuyển		Đáp ứng yêu cầu tại Phần IV – Mục 2
22	Kiểm tra, thử nghiệm		
22.1	Thử nghiệm thường xuyên (Routine test)		Đáp ứng yêu cầu tại Phần III – Mục 1
22.2	Thử nghiệm điển hình (Type test)		Đáp ứng yêu cầu tại Phần III – Mục 2
22.3	Thử nghiệm nghiệm thu		Đáp ứng yêu cầu tại Phần III – Mục 3




Đặc tính kỹ thuật-Phần trạm biến áp

23	Tiêu chuẩn quản lý chất lượng sản phẩm		ISO 9001 hoặc tương đương (Cung cấp kèm theo HSDT)

**ĐẶC TÍNH KỸ THUẬT
DÂY ĐỒNG TRẦN XOẮN [C]**

[Handwritten mark]

[Handwritten mark]

I. Phạm vi áp dụng:

Đặc tính kỹ thuật này áp dụng cho dây đồng trần xoắn, kí hiệu C, được sử dụng cho đường dây tải điện trên không, dây chống sét, tiếp đất,..trên lưới điện của Tổng công ty Điện lực miền Nam.

II. Tiêu chuẩn áp dụng:

Việc thiết kế, chế tạo và thử nghiệm dây dẫn phải được thực hiện đáp ứng yêu cầu của các tiêu chuẩn được liệt kê dưới đây hoặc tương đương:

- IEC 60885: Electrical test methods for electric cables: Các phương pháp thử nghiệm điện đối với cáp điện lực
- TCVN 4766-89: Cáp, dây dẫn và dây mềm – Ghi nhãn, bao gói, vận chuyển và bảo quản.
- TCVN 8090:2009/IEC 62219:2002: Dây trần dùng cho đường dây tải điện trên không – Dây trần có sợi định hình xoắn thành các lớp đồng tâm.
- TCVN 5064-1994 & SĐ1: 1995: Dây trần dùng cho đường dây tải điện trên không.
- TCVN 6483/IEC 61089: Round wire concentric lay overhead electrical stranded conductors: Dây trần có sợi định hình xoắn thành các lớp đồng tâm.

Quy định về tiêu chuẩn tương đương:

Các tiêu chuẩn khác như tiêu chuẩn quốc gia/khu vực hoặc tiêu chuẩn riêng của nhà sản xuất có thể được chấp nhận với điều kiện các tiêu chuẩn đó đảm bảo được tính tương đương hoặc cao hơn tiêu chuẩn quốc tế, tiêu chuẩn Việt Nam nêu trên. Chi tiết về sự khác biệt tiêu chuẩn ảnh hưởng đến thiết kế hoặc hiệu suất làm việc của dây dẫn phải được nêu trong hồ sơ dự thầu và Nhà thầu phải kèm theo biên bản thử nghiệm điển hình do một phòng thử nghiệm độc lập để chứng minh khả năng làm việc của dây dẫn. Ngoài ra, nhà thầu phải nộp một bản sao của các tiêu chuẩn liên quan này bằng tiếng Anh.

III. Kiểm tra, thử nghiệm:

1. Thử nghiệm thường xuyên (Routine test):

Khi giao hàng, Nhà thầu phải cung cấp cho Bên mua Biên bản thử nghiệm xuất xưởng với đầy đủ các hạng mục yêu cầu, được thực hiện trên sản phẩm cung cấp để chứng minh sản phẩm giao phù hợp với đặc tính kỹ thuật trong hợp đồng. Việc thử nghiệm thường xuyên được thực hiện theo tiêu chuẩn IEC hoặc TCVN 5064-1994 & SĐ1: 1995/TCVN 8090:2009 hoặc các tiêu chuẩn tương đương bởi phòng thử nghiệm của Nhà sản xuất.

2. Thử nghiệm điển hình (Type test):

Nhà thầu phải xuất trình kèm theo hồ sơ dự thầu (HSDT) biên bản thử nghiệm điển hình hoặc thử nghiệm mẫu thực hiện trên chủng loại dây dẫn chào

với đầy đủ các hạng mục thử nghiệm được liệt kê do phòng thử nghiệm độc lập (được công nhận phù hợp với tiêu chuẩn ISO/IEC 17025) thực hiện. Chứng nhận đạt chuẩn ISO/IEC 17025 của phòng thử nghiệm độc lập phải được kèm theo HSDT.

Việc thử nghiệm điển hình được thực hiện theo tiêu chuẩn IEC hoặc TCVN 5064-1994 & SĐ1: 1995/TCVN 8090:2009 và các tiêu chuẩn liên quan hoặc tiêu chuẩn tương đương, bao gồm những hạng mục thử nghiệm sau đây:

1. Kiểm tra số sợi dẫn;
2. Số lớp xoắn;
3. Chiều xoắn lớp ngoài cùng;
4. Bội số bước xoắn;
5. Đường kính sợi dẫn;
6. Số lần bẻ cong sợi dẫn;
7. Độ giãn dài tương đối sợi dẫn;
8. Ứng suất kéo đứt sợi dẫn;
9. Điện trở 1 chiều của 1km dây dẫn ở 20°C;
10. Lực kéo đứt của toàn bộ dây dẫn.

Kết quả các hạng mục thử nghiệm trên mẫu thử phải tương đương hoặc tốt hơn thông số chào.

3. Kiểm tra, thử nghiệm nghiệm thu:

Nhà thầu phải cam kết sẽ thực hiện đầy đủ các hạng mục thử nghiệm khi nghiệm thu, giao hàng theo yêu cầu của Bên mua:

a) Kiểm tra ngoại quan: Ruột dẫn, tiết diện, số sợi, kích thước...

b) Nhà thầu phối hợp với Bên mua kiểm tra cắt lấy mẫu, niêm phong gửi đến phòng thử nghiệm độc lập (Quatest) để thực hiện thử nghiệm theo các hạng mục thử nghiệm điển hình. Số mẫu thử bằng 06% tổng số cuộn cáp điện, với khối lượng dưới 500m thì có thể bỏ qua thử nghiệm nghiệm thu. Chiều dài mẫu thử theo qui định bởi Đơn vị thử nghiệm độc lập (Quatest) và không nằm trong khối lượng hàng hóa cung cấp thuộc gói thầu.

Kết quả các hạng mục thử nghiệm nghiệm thu trên mẫu thử phải tương đương hoặc tốt hơn thông số cam kết trong Hợp đồng.

c) Ngoài ra, khi hàng hóa đến kho bên mua hoặc đang được thi công ở công trường, bằng chi phí của mình, Bên mua có thể mời đại diện Bên bán đến lấy mẫu ngẫu nhiên để gửi phòng thử nghiệm độc lập (Quatest) thử nghiệm theo các hạng mục thử nghiệm nghiệm thu đã nêu trong hợp đồng.



IV. Các tài liệu kỹ thuật, bản vẽ kèm theo thiết bị:

- Catalogue dây dẫn thể hiện các thông số kỹ thuật dây dẫn chào.
- Bản vẽ mặt cắt dây dẫn với thông tin đầy đủ cho các lớp.
- Tài liệu hướng dẫn lắp đặt, vận hành.

V. Bảng yêu cầu về đặc tính kỹ thuật:

TT	Mô tả	Đơn vị	Yêu cầu
1	Nhà sản xuất		Nêu cụ thể
2	Nước sản xuất		Nêu cụ thể
3	Mã hiệu dây dẫn		Nêu cụ thể
4	Tiêu chuẩn áp dụng		TCVN 5064-1994, TCVN 5064-1994/SĐ1:1995 hoặc tương đương
5	Yêu cầu về kết cấu:		
	Kết cấu bề mặt		Bề mặt đồng đều; các sợi bên không chồng chéo, không có khuyết tật; tại các đầu và cuối của dây bên phải có đai chống bung xoắn.
	Các lớp xoắn		Các lớp xoắn kế tiếp nhau phải ngược chiều nhau và được xoắn chặt với nhau; lớp xoắn ngoài cùng theo chiều phải.
	Môi nối		Môi nối phải được thực hiện bằng phương pháp hàn chảy hoặc hàn ép phù hợp với TCVN. Trên mỗi sợi bất kỳ của lõi ngoài cùng không có quá 5 môi nối. Khoảng cách giữa các môi nối trên các sợi khác nhau, cũng như trên cùng một sợi không được nhỏ hơn 15m.
6	Tiết diện danh định	mm ²	
	C-120	“	120
7	Số sợi /đường kính sợi:		
	C-120	“	19/2,80

Handwritten signature

8	Thông số kỹ thuật của sợi dây đồng:		
8.1	Sai số cho phép của đường kính sợi đồng, mm	mm	
	- Trên 1, 00 đến 3,00	“	± 0,02
	- Trên 3, 00 đến 4,00	“	± 0,03
8.2	Ứng suất chịu kéo đứt tối thiểu của đường kính sợi đồng, mm	N/mm ²	
	- Trên 1, 00 đến 3,00	“	400
	- Trên 3, 00 đến 4,00	“	380
8.3	Độ dẫn dài tương đối tối thiểu của đường kính sợi đồng, mm	%	
	- Trên 1, 00 đến 3,00	“	1
	- Trên 3, 00 đến 4,00	“	1,5
9	Điện trở DC ở 20°C:	Ω/km	
	C-120	“	0,1560
10	Trọng lượng gằn đúng:	Kg/km	
	C-120	“	Nêu cụ thể
11	Lực kéo đứt của dây	N	
	C-120	“	≥ 46.845
12	Bán kính bề cong /số lần bề cong	[mm±0,05 /lần]	
	C-120	“	7,5/ ≥ 7
13	Bộ số bước xoắn		TCVN 5064-1994 & SD1: 1995/TCVN 8090:2009/IEC 62219: 2002
13.1	Lớp thứ nhất		
	C-120		10 ÷ 18
13.2	Lớp thứ hai		
	C-120		10 ÷ 15

14	Chiều dài cuộn cáp:	m	
	C-120 ÷ C-150	“	≥ 1.200
15	Ghi nhãn, bao gói và vận chuyển		
15.1	Tiêu chuẩn		TCVN 4766-89
15.2	Ghi nhãn		<ul style="list-style-type: none"> . Tên cơ sở SX /ký hiệu hàng hóa; . Ký hiệu dây; . Chiều dài dây [m]; . Khối lượng [kg]; . Tháng năm sản xuất; và . Mũi tên chỉ chiều lăn khi vận chuyển
15.3	Bao gói		Đầu ngoài cùng của dây được cố định vào tang trống
16	Kiểm tra, thử nghiệm		
16.1	Thử nghiệm thường xuyên (Routine test)		Đáp ứng yêu cầu tại Phần III – Mục 1
16.2	Thử nghiệm điển hình (Type test)		Đáp ứng yêu cầu tại Phần III – Mục 2
16.3	Thử nghiệm nghiệm thu		Đáp ứng yêu cầu tại Phần III – Mục 3
17	Tiêu chuẩn quản lý chất lượng sản phẩm		ISO 9001 hoặc tương đương (Cung cấp kèm theo HSDT)
18	Các tài liệu kỹ thuật, bản vẽ kèm theo		Đáp ứng yêu cầu tại Phần IV (Tài liệu bằng Tiếng Anh hoặc Tiếng Việt được cung cấp kèm theo HSDT)



ĐẶC TÍNH KỸ THUẬT THIẾT BỊ PCCC

[Handwritten mark]

[Handwritten signature]

2.1 Đầu dò hỗn hợp (khí và nhiệt) lắp trong nhà

STT	Đặc tính	Yêu cầu
1	Mã sản phẩm	Nhà thầu khai báo
2	Nhà sản xuất	Nhà thầu khai báo
3	Nước sản xuất	Nhà thầu khai báo
4	Catalog theo mã thiết bị	Nhà thầu xuất trình
5	Chứng nhận CO	Có (nếu hàng hóa nước ngoài)
6	Chứng nhận CQ hoặc Chứng nhận xuất xưởng	Có
7	Tiêu chuẩn tác động môi trường	CE hoặc tương đương
8	Tiêu chuẩn quản lý chất lượng sản phẩm	ISO 9001
9	Chất lượng thiết bị	Mới 100%
10	Thời gian bảo hành	12 tháng kể từ khi ký biên bản nghiệm thu và đưa vào sử dụng.
11	Năm sản xuất	Đơn vị tự đề xuất đảm bảo sản phẩm có thời gian sản xuất phù hợp
12	Kiểu	địa chỉ
13	Khả năng tương thích	Tương thích với tủ báo cháy
14	Khả năng lắp trình địa chỉ	Có, nêu cụ thể
15	Đèn chỉ thị chế độ làm việc bình thường và sự cố	Có, nêu cụ thể
16	Nhiệt độ làm việc	Tối thiểu $\leq 0^{\circ}\text{C}$ Tối đa $\geq 45^{\circ}\text{C}$

2.2 Bình chữa cháy CO2

STT	Đặc tính	Yêu cầu
1	Nhà sản xuất	Nêu cụ thể
2	Nước sản xuất	Nêu cụ thể
3	Mã hiệu	Nêu cụ thể
4	Khí chữa cháy	CO ₂
5	Cấp độ chữa cháy	55B
6	Lượng khí CO ₂ trong bình	5kg
7	Tiêu chuẩn áp dụng	TCVN 6100-1996, NFPA10

2.3 Bình chữa cháy CO₂ xe đẩy

STT	Đặc tính	Yêu cầu
1	Nhà sản xuất	Nêu cụ thể
2	Nước sản xuất	Nêu cụ thể
3	Mã hiệu	Nêu cụ thể

STT	Đặc tính	Yêu cầu
4	Khí chữa cháy	CO ₂
5	Cấp độ chữa cháy	55B
6	Lượng khí CO ₂ trong bình	24kg
7	Tiêu chuẩn áp dụng	TCVN 6100-1996, NFPA10

2.4 Bình Ansul T35

STT	Đặc tính	Yêu cầu
1	Nhà sản xuất	Nêu cụ thể
2	Nước sản xuất	Nêu cụ thể
3	Mã hiệu	Nêu cụ thể
4	Chất chữa cháy	Bột BC hoặc ABC
5	Cấp độ chữa cháy	55B
6	Lượng khí CO ₂ trong bình	30-35kg
7	Tiêu chuẩn áp dụng	TCVN 6100-1996, NFPA10

3. Hệ thống chữa cháy khí Aerosol:

3.1 Bình chữa cháy Aerosol Stat-X:

STT	Đặc tính	Yêu Cầu
1	Mã sản phẩm	Nhà thầu khai báo
2	Nhà sản xuất	Nhà thầu khai báo
3	Catalog theo mã thiết bị	Nhà thầu xuất trình
4	Chứng nhận CO	Có (nếu hàng hóa nước ngoài)
5	Chứng nhận CQ hoặc Chứng nhận xuất xưởng	Có
6	Tiêu chuẩn	UL, SNAP, CSIRO, ECB
7	Hỗn hợp khí	Khí dung được tạo ra có gốc Kali
8	Phương thức kích hoạt	Băng điện áp: Tối thiểu 24VDC, 1A trong 0,05 giây
9	Thời gian xả hết bình	Tối đa 36s
11	Khối lượng chất chữa cháy	Theo hồ sơ thiết kế
12	Tiêu chuẩn	UL, SNAP, CSIRO, ECB
13	Đám cháy hiệu quả	A, B, C
14	Nhiệt độ hoạt động	-40°C to +54°C
15	Đường kính	Tối đa 210mm

3.2 Trung tâm điều khiển xả khí:

STT	Đặc tính	Yêu Cầu
1	Mã sản phẩm	Nhà thầu khai báo

STT	Đặc tính	Yêu Cầu
2	Nhà sản xuất	Nhà thầu khai báo
3	Nước sản xuất	Nhà thầu khai báo
4	Catalog theo mã thiết bị	Nhà thầu xuất trình
5	Chứng nhận CO	Có (nếu hàng hóa nước ngoài)
6	Chứng nhận CQ hoặc Chứng nhận xuất xưởng	Có
7	Chất lượng thiết bị	Mới 100%
8	Thời gian bảo hành	12 tháng kể từ khi ký biên bản nghiệm thu và đưa vào sử dụng.
9	Điện áp	230 VAC 50 Hz – 24VDC@2A
10	Chức năng	- Ngõ vào đầu báo: 3 vùng thiết bị báo cháy
10.1		- Ngõ ra kích hoạt: 1 ngõ ra kích hoạt xả khí
10.2		- Các ngõ ra báo lỗi, cảnh báo, cháy, điều khiển
11	Chức năng chính của tủ	Chuyên dụng xả chất chữa cháy
12	Cài đặt xả khí	Có thể cài đặt xả khí từ bất kỳ một zone nào hoặc từ sự kết hợp của các zones bất kỳ
13	Lập trình	Lập trình đầy đủ các tính năng chỉ với menu đơn giản Có thể lập trình trễ cho ngõ xả khí tối đa 60s Có thể lập trình thời gian xả khí tối đa 10 phút
14	Hiển thị thời gian đếm lùi chuẩn bị xả khí trên mặt điều khiển	Có sẵn
15	Ngõ ra cảnh báo, điều khiển	30VDC 1 Amp
16	Nhiệt độ hoạt động	-5 đến 40°C
17	Độ ẩm hoạt động	93% RH (non-condensing)

3.3 Đầu báo nhiệt kèm đế

STT	Đặc tính	Yêu Cầu
1	Mã sản phẩm	Nhà thầu khai báo
2	Nhà sản xuất	Nhà thầu khai báo
3	Nước sản xuất	Nhà thầu khai báo
4	Catalog theo mã thiết bị	Nhà thầu xuất trình
5	Chứng nhận CO	Có (nếu hàng hóa nước ngoài)
6	Chứng nhận CQ hoặc Chứng nhận xuất xưởng	Có
7	Chất lượng thiết bị	Mới 100%

Handwritten mark

Handwritten signature

STT	Đặc tính	Yêu Cầu
8	Thời gian bảo hành	12 tháng kể từ khi ký biên bản nghiệm thu và đưa vào sử dụng.
9	Điện áp hoạt động	15- 30 VDC
10	Nhiệt độ làm việc	-10° C – +50° C
11	Độ ẩm hoạt động	95%RH Non-condensing

3.4 Đầu báo khói kèm đế

STT	Đặc tính	Yêu Cầu
1	Mã sản phẩm	Nhà thầu khai báo
2	Nhà sản xuất	Nhà thầu khai báo
3	Nước sản xuất	Nhà thầu khai báo
4	Catalog theo mã thiết bị	Nhà thầu xuất trình
5	Chứng nhận CO	Có (nếu hàng hóa nước ngoài)
6	Chứng nhận CQ hoặc Chứng nhận xuất xưởng	Có
7	Chất lượng thiết bị	Mới 100%
8	Thời gian bảo hành	12 tháng kể từ khi ký biên bản nghiệm thu và đưa vào sử dụng.
9	Điện áp hoạt động	15- 30 VDC
10	Nhiệt độ làm việc	0° C – +49° C
11	Độ ẩm hoạt động	95%RH Non-condensing

3.5 Nút nhấn kích hoạt xả khí:

STT	Đặc tính	Yêu Cầu
1	Mã sản phẩm	Nhà thầu khai báo
2	Nhà sản xuất	Nhà thầu khai báo
3	Nước sản xuất	Nhà thầu khai báo
4	Catalog theo mã thiết bị	Nhà thầu xuất trình
5	Chứng nhận CO	Có (nếu hàng hóa nước ngoài)
6	Chứng nhận CQ hoặc Chứng nhận xuất xưởng	Có
7	Chất lượng thiết bị	Mới 100%
8	Thời gian bảo hành	12 tháng kể từ khi ký biên bản nghiệm thu và đưa vào sử dụng.
9	Tác động xả khí	Nút nhấn tác động kép
10	Nhiệt độ làm việc	-10° C – +55° C

3.6 Nút nhấn trì hoãn xả khí:

STT	Đặc tính	Yêu Cầu
1	Mã sản phẩm	Nhà thầu khai báo

74

Has

STT	Đặc tính	Yêu Cầu
2	Nhà sản xuất	Nhà thầu khai báo
3	Nước sản xuất	Nhà thầu khai báo
4	Catalog theo mã thiết bị	Nhà thầu xuất trình
5	Chứng nhận CO	Có (nếu hàng hóa nước ngoài)
6	Chứng nhận CQ hoặc Chứng nhận xuất xưởng	Có
7	Chất lượng thiết bị	Mới 100%
8	Thời gian bảo hành	12 tháng kể từ khi ký biên bản nghiệm thu và đưa vào sử dụng.
9	Tác động tạm dừng	Nhấn tạm dừng xả khí
10	Khả năng hủy bỏ quá trình xả khí	Có sẵn

3.7 Chuông báo cháy

STT	Đặc tính	Yêu Cầu
1	Mã sản phẩm	Nhà thầu khai báo
2	Nhà sản xuất	Nhà thầu khai báo
3	Nước sản xuất	Nhà thầu khai báo
4	Catalog theo mã thiết bị	Nhà thầu xuất trình
5	Chứng nhận CO	Có (nếu hàng hóa nước ngoài)
6	Chứng nhận CQ hoặc Chứng nhận xuất xưởng	Có
7	Chất lượng thiết bị	Mới 100%
8	Thời gian bảo hành	12 tháng kể từ khi ký biên bản nghiệm thu và đưa vào sử dụng.
9	Điện áp hoạt động	24 VDC

3.8 Còi đèn báo cháy

STT	Đặc tính	Yêu Cầu
1	Mã sản phẩm	Nhà thầu khai báo
2	Nhà sản xuất	Nhà thầu khai báo
3	Nước sản xuất	Nhà thầu khai báo
4	Catalog theo mã thiết bị	Nhà thầu xuất trình
5	Chứng nhận CO	Có (nếu hàng hóa nước ngoài)
6	Chứng nhận CQ hoặc Chứng nhận xuất xưởng	Có
7	Chất lượng thiết bị	Mới 100%
8	Thời gian bảo hành	12 tháng kể từ khi ký biên bản nghiệm thu và đưa vào sử dụng.
9	Điện áp hoạt động	24 VDC



ĐẶC TÍNH KỸ THUẬT TTLL VÀ SCADA, APPMETER

 *Has*

1. Bảng yêu cầu về đặc tính kỹ thuật Thiết bị TTLL và hệ thống SCDA:

Stt	Mô tả	Yêu cầu
1	DÂY ĐÁU NHẢY VÀ ĐÁU NỐI SỢI QUANG	
	- Nhà sản xuất/Nước sản xuất	Nêu cụ thể
	- Mã hiệu	Nêu cụ thể
	- Đầu nối	SC/APC
	- Sợi quang	Đơn mode
	- Tổn hao do nối ngoài	$\leq 0,2$ dB
	- Chiều dài tổng	≥ 10 m
2	Bảng yêu cầu về đặc tính kỹ thuật Cáp mạng CAT6	
	Nhà sản xuất/Nước sản xuất	Nêu cụ thể
	Mã hiệu	Nêu cụ thể
	Loại dây	Tối thiểu AMP cat6
	Tín hiệu nhận được	70-80m
	Vỏ	Chống cháy, chống nhiễu
	Tốc độ hỗ trợ	Gigabit Ethernet hoặc tương đương
3	Role trung gian	
	- Nhà sản xuất/Nước sản xuất	Nêu cụ thể
	- Mã hiệu	Nêu cụ thể
	Tiêu chuẩn	EU hoặc tương đương
4	Hàng kẹp	
	- Nhà sản xuất/Nước sản xuất	Nêu cụ thể
	- Mã hiệu	Nêu cụ thể
5	Cáp điều khiển	
	- Nhà sản xuất/Nước sản xuất	Nêu cụ thể
	- Mã hiệu	Nêu cụ thể
	Tất cả các phụ kiện cần thiết đi kèm để lắp đặt hoàn chỉnh tủ (bulông, đai ốc,...)	có

ĐẶC TÍNH KỸ THUẬT VẬT LIỆU XÂY DỰNG

7/11

Hand

Kỹ thuật xi măng

Stt	Tiêu chuẩn đánh giá		Chào thầu
	Đặc tính và thông số kỹ thuật	Yêu cầu	
(1)	(2)		
1.	Nhà sản xuất (uy tín và có giấy chứng nhận hợp chuẩn quốc gia)	Nhà thầu tự khai báo	
2.	Tiêu chuẩn áp dụng	TCVN2682: 2008 TCVN 4787:2001 TCVN 4030:2003	
3.	Tiêu chuẩn quản lý chất lượng sản phẩm	ISO9001 hoặc tương đương	
4.	Loại xi măng	Nhà thầu tự khai báo	
5.	Mác Xi măng	Nhà thầu tự khai báo	
6.	Thời hạn lưu kho xi măng	< 3 tháng	
7.	Kiểm tra và thử nghiệm	TCVN 6017:1995 TCVN 6016:1995 TCVN 141:1998	

Kỹ thuật đá (sỏi) xây dựng (cốt liệu cho bê tông và vữa)

Stt	Tiêu chuẩn đánh giá		Chào thầu
	Đặc tính và thông số kỹ thuật	Yêu cầu	
(1)	(2)		
1.	Nhà sản xuất /Nguồn cung cấp	Nhà thầu tự khai báo	
2.	Tiêu chuẩn áp dụng	TCVN 7570: 2006	
3.	Loại đá	Nhà thầu tự khai báo	
4.	Cỡ đá	Nhà thầu tự khai báo	
5.	Kiểm tra và thử nghiệm	TCVN7572: 2006	

Kỹ thuật nước sử dụng trộn bê tông, vữa và bảo dưỡng bê tông

Stt	Tiêu chuẩn đánh giá		Chào thầu
	Đặc tính và thông số kỹ thuật	Yêu cầu	
(1)	(2)		
1.	Nguồn cung cấp	Nhà thầu tự khai báo	
2.	Tiêu chuẩn áp dụng	TCVN4506: 2012	
3.	Nước trộn bê tông và bảo dưỡng bê tông.	Nước sạch uống được, không có dầu, chất kiềm và các chất hữu cơ có hại.	
4.	Kiểm tra và thử nghiệm	TCVN4506: 2012	

Kỹ thuật cốt thép cho bê tông

Stt	Tiêu chuẩn đánh giá		Chào thầu
	Đặc tính và thông số kỹ thuật	Yêu cầu	
(1)	(2)		

(1)	(2)	
1.	Nhà sản xuất /Nước sản xuất	Nhà thầu tự khai báo
2.	Tiêu chuẩn áp dụng	TCVN1651-1: 2018 TCVN1651-2: 2018
3.	Tiêu chuẩn quản lý chất lượng sản phẩm	ISO9001 hoặc tương đương
4.	Chủng loại thép xây dựng	Nhà thầu tự khai báo
5.	Đáp ứng các yêu cầu của Đơn vị thiết kế.	Có
6.	Kiểm tra và thử nghiệm	TCVN 197: 2014 “Kim loại phương pháp thử kéo” và TCVN 198: 2008 “Kim loại phương pháp thử uốn”



TIÊU CHÍ ĐÁNH GIÁ KỸ THUẬT
DÂY DẪN LOẠI KÍCH THƯỚC LỚN
(DÙNG CHO ĐẦU NỐI TRONG TBA 110KV...)

74

Ha

TIÊU CHÍ ĐÁNH GIÁ DÂY NHÔM AAC

TT	Mô tả	Đơn vị	Yêu cầu	Đánh giá tính đáp ứng		
				Đáp ứng	Chấp nhận được (*)	Không đáp ứng
1	Nhà sản xuất		Nêu cụ thể	Nêu cụ thể		Không nêu cụ thể
2	Nước sản xuất		Nêu cụ thể	Nêu cụ thể		Không nêu cụ thể
3	Mã hiệu dây		Nêu cụ thể	Nêu cụ thể		Không nêu cụ thể
4	Tiêu chuẩn quản lý chất lượng sản phẩm		ISO 9001 hoặc tương đương	ISO 9001	Tương đương ISO 9001	Không xuất trình ISO 9001 hoặc các tiêu chuẩn tương đương với ISO 9001
5	Tiêu chuẩn áp dụng		TCVN 5064-1994 & SĐ1: 1995/TCVN 8090:2009/IEC 62219: 2002; TCVN 6483/IEC61089; IEC 61597; DIN 48201-5	Như yêu cầu		Không như yêu cầu
6	Yêu cầu về kết cấu:					
	Kết cấu bề mặt		Bề mặt đồng đều; các sợi bên không chùng chéo, không có khuyết tật; tại các đầu và cuối của dây bên phải có đai chống bung xoắn.	Như yêu cầu		Không như yêu cầu
	Các lớp xoắn		Các lớp xoắn kế tiếp nhau phải ngược chiều nhau và được xoắn chặt với nhau; lớp xoắn ngoài cùng theo chiều phải.	Như yêu cầu		Không như yêu cầu

Handwritten signature

	Mối nối		Mối nối phải được thực hiện bằng các phương pháp hàn hoặc ép đáp ứng tiêu chuẩn TCVN 6483: 1999. Trên mỗi sợi bất kỳ của lõi ngoài cùng không có quá 5 mối nối. Khoảng cách giữa các mối nối trên các sợi khác nhau, cũng như trên cùng một sợi không được nhỏ hơn 15m. Không cho phép có mối nối trên lõi thép một sợi.	Như yêu cầu	Không như yêu cầu
7	Tiết diện danh định		Nhôm		
	AAC-240(250) AAC-710	mm ²	240(250) 710	Như yêu cầu	Không như yêu cầu
8	Số sợi /đường kính sợi nhôm	Sợi/mm			
	AAC-240(250) AAC-710	“	19/4,09 61/3,85	Như yêu cầu	Không như yêu cầu
9	Thông số kỹ thuật của phân nhôm:				
9.1	Sai số cho phép của đường kính sợi nhôm				
	AAC-240(250) AAC-710	mm	± 0,05 ± 0,05	Như yêu cầu	Không như yêu cầu
9.2	Ứng suất chịu kéo đứt tối thiểu của sợi nhôm				
	AAC-240(250) AAC-710	N/mm ²	≥ 160 ≥ 160	≥ 160 ≥ 160	< 160 < 160
9.3	Độ dẫn dài tương đối tối thiểu của sợi nhôm				
	AAC-240(250) AAC-710	%	≥ 2 ≥ 2	≥ 2 ≥ 2	< 2 < 2
10	Điện trở DC ở 20°C:				
	AAC-240(250) AAC-710	Ω/km	≤ 0,1151 ≤ 0,0407	≤ 0,1151 ≤ 0,0407	> 0,1151 > 0,0407



11	Trọng lượng gần đúng					
	AAC-240(250) AAC-710	kg/km	687 1959	Nêu cụ thể		Không nêu cụ thể
12	Lực kéo đứt của dây					
	AAC-240(250) AAC-710	N	≥ 40.000 ≥ 113.600	≥ 40.000 ≥ 113.600		< 40.000 < 113.600
13	Bán kính bề cong /số lần bề cong sợi nhôm:					
	AAC-240(250) AAC-710	[mm± 0,05/lần]	10/ ≥ 7 10/ ≥ 7	10/ ≥ 7 10/ ≥ 7		10/ < 7 10/ < 7
14	Chiều dài cuộn cáp:					
	AAC-240(250) AAC-710	m	≥ 1.500 ≥ 1.500	≥ 1.500 ≥ 1.500		< 1.500 < 1.500
16	Ghi nhãn, bao gói, vận chuyển và bảo quản:					
	Ghi nhãn		<ul style="list-style-type: none"> ▪ Tên cơ sở SX /ký hiệu hàng hóa; ▪ Ký hiệu dây; ▪ Chiều dài dây [m]; ▪ Khối lượng [kg]; ▪ Tháng năm sản xuất; và ▪ Mũi tên chỉ chiều lãn khi vận chuyển 	Như yêu cầu		Không như yêu cầu
	Bao gói		Đầu ngoài cùng của dây được cố định vào tang trống			
17	Thử nghiệm					
17.1	Thử nghiệm điển hình hoặc thử nghiệm mẫu: Như Điểm b và Điểm c Khoản 1 Mục IV của Đặc tính kỹ thuật.		Nhà thầu phải xuất trình kèm hồ sơ dự thầu (HSDT) Biên bản thử nghiệm điển hình/Thử nghiệm mẫu thực hiện trên chủng loại cáp chào với đầy đủ các hạng mục thử nghiệm được liệt kê do phòng thử nghiệm độc lập thực hiện.			

[Handwritten signature]

			Kết quả các hạng mục thử nghiệm trên mẫu thử phải tương đương hoặc tốt hơn thông số chào			
17.2	Thử nghiệm thường xuyên: Như Khoản 2 Mục IV của Đặc tính kỹ thuật.		Nhà thầu xác nhận: Khi giao hàng, sẽ cung cấp cho bên mua biên bản thử nghiệm thường xuyên với đầy đủ các hạng mục yêu cầu, được thực hiện trên sản phẩm cung cấp để chứng minh sản phẩm giao phù hợp với đặc tính kỹ thuật của hợp đồng			
17.3	Thử nghiệm thu:		Nhà thầu xác nhận: Sẽ thực hiện đầy đủ các hạng mục thử nghiệm khi nghiệm thu, giao hàng theo yêu cầu của Bên mua:			
a)	Như Điểm a Khoản 3 Mục IV của Đặc tính kỹ thuật.		Nhà thầu phối hợp với Bên mua kiểm tra thực tế khi giao hàng			
b)	Như Điểm b Khoản 3 Mục IV của Đặc tính kỹ thuật.		Nhà thầu phối hợp với Bên mua kiểm tra lấy mẫu, niêm phong gửi đến phòng thử nghiệm độc lập thực hiện. Kết quả các hạng mục thử nghiệm trên mẫu thử phải tương đương hoặc tốt hơn thông số cam kết trong Hợp đồng			
c)	Như Điểm c Khoản 3 Mục IV của Đặc tính kỹ thuật.		Nhà thầu cam kết phối hợp thực hiện khi Bên mua có nhu cầu.			

Ghi chú (*): "Trong trường hợp Nhà thầu/Nhà sản xuất chào thông số kỹ

thuật đáp ứng theo tiêu chuẩn quốc tế hoặc tiêu chuẩn Việt Nam khác tương đương hoặc cao hơn, phù hợp và còn hiệu lực thì có thể xem xét đánh giá “Chấp nhận được”.



**TIÊU CHÍ ĐÁNH GIÁ KỸ THUẬT
KẸP NHÔM CAO THỂ ĐÁU NÓI THIẾT BỊ**

[Handwritten signature]

[Handwritten signature]

TT	Tiêu chí		Đánh giá tính đáp ứng		
	Mô tả	Yêu cầu	Đáp ứng	Chấp nhận được	Không đáp ứng
(1)	(2)		(3)	(4)	(5)
1	Nhà sản xuất	Nêu cụ thể	Nêu rõ		Không nêu rõ
2	Nước sản xuất	Nêu cụ thể	Nêu rõ		Không nêu rõ
3	Tiêu chuẩn áp dụng	NEMA CC1, IEC 61284	Như yêu cầu		Không như yêu cầu
4	Chủng loại	Đáp ứng yêu cầu tại Phần III. Yêu cầu chung (Phần đặc tính kỹ thuật)	Như yêu cầu		Không như yêu cầu
5	Vật liệu kẹp cực	Hợp kim nhôm	Như yêu cầu		Không như yêu cầu
6	Tiêu chuẩn áp dụng cho vật liệu	BS EN 1559-4, BS EN 1706 hoặc ASTM B26/B26M	Như yêu cầu		Không như yêu cầu
7	Sức căng tối thiểu (Rm)	≥ 160 Mpa	Như yêu cầu		Không như yêu cầu
8	Sức giãn tối thiểu	5%	Như yêu cầu		Không như yêu cầu
9	Vật liệu các chi tiết bắt, siết	Thép mạ kẽm nóng với hệ dày lớp mạ tối thiểu 80 μ m hoặc làm bằng vật liệu tốt hơn	Như yêu cầu		Không như yêu cầu
10	Mỡ tiếp xúc	Đi kèm kẹp cực	Như yêu cầu		Không như yêu cầu
11	Tài liệu kỹ thuật đi kèm	Theo yêu cầu Phần III – Mục 5 (Đặc tính kỹ thuật)	Như yêu cầu		Không như yêu cầu



TT	Tiêu chí		Đánh giá tính đáp ứng		
	Mô tả	Yêu cầu	Đáp ứng	Chấp nhận được	Không đáp ứng
(1)	(2)		(3)	(4)	(5)
		Các tài liệu bằng Tiếng Anh/Tiếng Việt (nộp kèm hồ sơ dự thầu)			
12	Biên bản thử nghiệm điển hình	Theo yêu cầu tại Phần III - Mục 4.2 - Phải đặc tính kỹ thuật (nộp kèm hồ sơ dự thầu)	Như yêu cầu		Không như yêu cầu
13	Tiêu chuẩn quản lý chất lượng sản phẩm	ISO 9001: 2015 hoặc cao hơn (nộp kèm hồ sơ dự thầu)	ISO 9001	Tiêu chuẩn tương đương	Không có ISO 9001 hoặc tiêu chuẩn tương đương

**TIÊU CHÍ ĐÁNH GIÁ KỸ THUẬT
CÁP NGẦM MỘT PHA 24kV RUỘT ĐỒNG -
CÁCH ĐIỆN XLPE - BỌC GIÁP NHÔM
[CXV/S/DATA]**

Handwritten signature

TT	Tiêu chí		Đánh giá tính đáp ứng		
	Mô tả	Yêu cầu	Đáp ứng	Chấp nhận được	Không đáp ứng
1	Nhà sản xuất	Nêu cụ thể	Nêu rõ		Không nêu rõ
2	Nước sản xuất	Nêu cụ thể	Nêu rõ		Không nêu rõ
3	Mã hiệu sản phẩm	Nêu cụ thể	Nêu rõ		Không nêu rõ
4	Tiêu chuẩn áp dụng	IEC 60502-2	Như yêu cầu		Không như yêu cầu
5	Loại cáp ngầm	Cáp ngầm 1 lõi, ruột đồng mềm, cách điện XLPE, có màn chắn kim loại, bọc giáp bằng băng nhôm, vỏ bọc bên ngoài bằng PVC, có kí hiệu CXV/S/DATA	Như yêu cầu		Không như yêu cầu
6	Điện áp định mức [pha/dây (tối đa)]	12,7/22(24) kV	Như yêu cầu hoặc cao hơn		Không như yêu cầu hoặc thấp hơn
7	Tiết diện danh định cho một lõi				
	CXV/S/DATA-500mm ² CXV/S/DATA-150mm ²	500 mm ² 150 mm ²	Như yêu cầu		Không như yêu cầu
8	Ruột dẫn	Sợi đồng mềm, tiết diện tròn được xoắn đồng tâm và ép chặt (cấp 2 theo IEC 60228)	Như yêu cầu		Không như yêu cầu




9	Màn chắn ruột dẫn	Màn chắn ruột dẫn phải bằng vật liệu phi kim loại và phải bằng hợp chất bán dẫn dạng đùn, có thể được đặt lên trên dải băng bán dẫn. Hợp chất bán dẫn dạng đùn phải được gắn chặt vào cách điện.	Như yêu cầu		Không như yêu cầu
10	Lớp cách điện	Lớp cách điện XLPE được định hình bên ngoài lớp màn chắn ruột dẫn bằng phương pháp đùn, có chiều dày $\geq 5,5\text{mm}$ và giá trị sai biệt $\leq 0,1\text{mm} + 10\%$ chiều dày danh định.	Như yêu cầu		Không như yêu cầu
11	Màn chắn cách điện	Màn chắn cách điện phải được làm bằng vật liệu phi kim loại, lớp bán dẫn định hình bằng phương pháp đùn	Như yêu cầu		Không như yêu cầu
12	Màn chắn kim loại	Màn chắn kim loại được làm bằng một lớp băng đồng với bề dày danh định tối thiểu lớp băng $\geq 0,127\text{ mm}$. Bề rộng tối thiểu của băng đồng $\geq 12,5\text{ mm}$. Độ gồ mép của băng đồng $\geq 15\%$ bề rộng băng đồng.	Như yêu cầu		Không như yêu cầu
13	Lớp bọc phân cách	Được làm bằng vật liệu PVC định hình bằng phương pháp đùn, đảm bảo phù hợp với nhiệt độ làm việc của cáp. Bề dày danh định lớp bọc phân cách $\geq 1,2\text{ mm}$.	Như yêu cầu		Không như yêu cầu
		Giáp bảo vệ phải được			




14	Giáp bảo vệ	làm bằng băng nhôm và được quấn theo kiểu xoắn ốc thành hai lớp sao cho dải băng bên ngoài ở xấp xỉ chính giữa đè lên khe hở của dải băng bên trong. Khe hở giữa các vòng liền kề của từng dải băng không được vượt quá 50 % chiều rộng của dải băng. Bề dày danh định mỗi lớp băng là 0,5 mm. Chiều dày băng quấn dùng làm áo giáp không được thấp hơn giá trị danh định 10%.	Như yêu cầu		Không như yêu cầu
15	Vỏ cáp	Được làm bằng vật liệu PVC (loại ST2) có phụ gia chống lão hóa, bền với tia tử ngoại. Bề dày danh định vỏ cáp tối thiểu 1,8mm	Như yêu cầu		Không như yêu cầu
16	Số sợi tối thiểu của mỗi ruột dẫn theo IEC 60288:	Sợi			
	CXV/S/DATA-500mm ²	53	Như yêu cầu		Không như yêu cầu
	CXV/S/DATA-150mm ²	18			
17	Điện trở ruột dẫn tối đa ở 20°C (theo IEC 60228) theo tiết diện:	Ω/km			
	CXV/S/DATA-500mm ²	0,0366	≤ 0,0366		> 0,0366
	CXV/S/DATA-150mm ²	0,124	≤ 0,124		> 0,124
18	Nhiệt độ làm việc cho phép của cáp ngầm:	°C			

	Liên tục	90	≥ 90		< 90
	Ngắn mạch trong 5 giây	250	≥ 250		< 250
19	Điện áp thử:				
	Tần số công nghiệp trong 5 phút	42 kVrms	≥ 42		< 42
	Tần số công nghiệp trong 4 giờ	48 kVrms	≥ 48		< 48
	Xung	125 kVp	≥ 125		< 125
20	Bán kính cong tối thiểu của cáp	10D (D: Đường kính ngoài cáp) (mm)	$\geq 10D$		$< 10D$
21	Chiều dài danh định cuộn cáp	500m ÷ 1000m	Như yêu cầu		Không như yêu cầu
22	Đánh dấu cáp ngầm	Theo yêu cầu tại mục III-6.1 (Phần đặc tính kỹ thuật)	Như yêu cầu		Không như yêu cầu
23	Ghi nhãn, bao gói và vận chuyển	Theo yêu cầu tại mục III-6.2 (Phần đặc tính kỹ thuật)	Như yêu cầu		Không như yêu cầu
24	Chứng chỉ chất lượng	Theo yêu cầu tại Phần III- mục 7 (Phần đặc tính kỹ thuật)	Như yêu cầu		Không như yêu cầu
25	Các tài liệu kỹ thuật, bản vẽ kèm theo	Đáp ứng yêu cầu tại Phần IV (Tài liệu bằng Tiếng Anh hoặc Tiếng Việt được cung cấp kèm theo HSDT)	Như yêu cầu		Không như yêu cầu
26	Thử nghiệm				
26.1	Thử nghiệm xuất xưởng	Theo yêu cầu tại mục III-5.1 (Phần đặc tính kỹ thuật)	Như yêu cầu		Không như yêu cầu
26.2	Thử nghiệm điển hình	Theo yêu cầu tại mục III-5.2 (Phần đặc tính kỹ thuật)	Như yêu cầu		Không như yêu cầu



		(Cung cấp kèm theo HSDT)			câu
26.3	Thử nghiệm nghiệm thu	Theo yêu cầu tại mục III-5.3 (Phần đặc tính kỹ thuật)	Như yêu cầu		Không như yêu cầu

 *Star*

**TIÊU CHÍ ĐÁNH GIÁ KỸ THUẬT
CẤP NGẦM BA PHA 24kV RUỘT ĐỒNG -
CÁCH ĐIỆN XLPE – BỌC GIÁP THÉP
[CXV/DSTA]**

TT	Tiêu chí		Đánh giá tính đáp ứng		
	Mô tả	Yêu cầu	Đáp ứng	Chấp nhận được	Không đáp ứng
(1)	(2)		(3)	(4)	(5)
1	Nhà sản xuất	Nêu cụ thể	Nêu rõ		Không nêu rõ
2	Nước sản xuất	Nêu cụ thể	Nêu rõ		Không nêu rõ
3	Mã hiệu sản phẩm	Nêu cụ thể	Nêu rõ		Không nêu rõ
4	Tiêu chuẩn áp dụng	IEC 60502-2	Như yêu cầu		Không như yêu cầu
5	Loại cáp ngầm	Cáp ngầm 3 lõi, ruột đồng mềm, cách điện XLPE, có màn chắn kim loại đồng, bọc giáp thép, vỏ bọc bên ngoài bằng PVC, có kí hiệu CXV/DSTA	Như yêu cầu		Không như yêu cầu
6	Điện áp định mức [pha/dây (tối đa)]	12,7/22(24) kV	Như yêu cầu hoặc cao hơn		Không như yêu cầu hoặc thấp hơn
7	Tiết diện danh định cho một lõi				
	CXV/DSTA-3x50mm ²	50 mm ²	Như yêu cầu		Không như yêu cầu
8	Ruột dẫn	Sợi đồng mềm, tiết diện tròn được xoắn đồng tâm và ép chặt (cấp 2 theo IEC 60228)	Như yêu cầu		Không như yêu cầu
9	Màn chắn ruột dẫn	Màn chắn ruột dẫn phải bằng vật liệu phi kim loại và phải bằng hợp chất bán dẫn dạng	Như yêu cầu		Không như yêu cầu

		đùn, có thể được đặt lên trên dải băng bán dẫn. Hợp chất bán dẫn dạng đùn phải được gắn chặt vào cách điện.			
10	Lớp cách điện	Lớp cách điện XLPE được định hình bên ngoài lớp màn chắn ruột dẫn bằng phương pháp đùn, có chiều dày $\geq 5,5\text{mm}$ và giá trị sai biệt $\leq 0,1\text{mm} + 10\%$ chiều dày danh định.	Nhu yêu cầu		Không như yêu cầu
11	Màn chắn cách điện	Màn chắn cách điện phải được làm bằng vật liệu phi kim loại, lớp bán dẫn định hình bằng phương pháp đùn trực tiếp lên cách điện của từng lõi.	Nhu yêu cầu		Không như yêu cầu
12	Màn chắn kim loại	Màn chắn kim loại được làm bằng một lớp băng đồng cho từng lõi riêng rẽ. Các màn chắn kim loại đồng của các lõi phải tiếp xúc với nhau. Bề dày danh định tối thiểu lớp băng $\geq 0,127\text{mm}$. Bề rộng tối thiểu của băng đồng $\geq 12,5\text{mm}$. Độ gói mép của băng đồng $\geq 15\%$ bề rộng băng đồng.	Nhu yêu cầu		Không như yêu cầu
13		Lớp vỏ bọc bên trong được tạo thành bằng phương pháp đùn. Cho phép sử dụng một lớp bó thích hợp trước khi đùn lớp vỏ bọc bên trong. Vật liệu sử dụng	Nhu yêu		Không như


	Lớp vỏ bọc bên trong và chất độn	làm lớp vỏ bên trong và chất độn phải thích hợp với nhiệt độ làm việc của cáp và tương thích với vật liệu cách điện	cầu		yêu cầu
14	Lớp bọc phân cách	Được làm bằng vật liệu PVC định hình bằng phương pháp đùn, đảm bảo phù hợp với nhiệt độ làm việc của cáp. Bề dày danh định lớp bọc phân cách $\geq 1,2$ mm.	Như yêu cầu		Không như yêu cầu
15	Giáp bảo vệ	Giáp bảo vệ phải được làm bằng băng thép mạ kẽm và được quấn theo kiểu xoắn ốc thành hai lớp sao cho dải băng bên ngoài ở xấp xỉ chính giữa đề lên khe hở của dải băng bên trong. Khe hở giữa các vòng liền kề của từng dải băng không được vượt quá 50 % chiều rộng của dải băng. Bề dày danh định mỗi lớp băng là 0,5 mm. Chiều dày băng quấn dùng làm áo giáp không được thấp hơn giá trị danh định 10%.	Như yêu cầu		Không như yêu cầu
16	Vỏ cáp	Được làm bằng vật liệu PVC (loại ST2) có phụ gia chống lão hóa, bền với tia tử ngoại. Bề dày danh định vỏ cáp tối thiểu 1,8mm	Như yêu cầu		Không như yêu cầu
17	Số sợi tối thiểu của mỗi ruột dẫn theo IEC 60288:	Sợi			




	CXV/DSTA- 3x50mm ²	6	Như yêu cầu	Không như yêu cầu
18	Điện trở ruột dẫn tối đa ở 20°C (theo IEC 60228) theo tiết diện:	Ω/km		
	CXV/DSTA- 3x50mm ²	0,387	$\leq 0,387$	$> 0,387$
19	Nhiệt độ làm việc cho phép của cáp ngầm:	$^{\circ}\text{C}$		
	Liên tục	90	≥ 90	< 90
	Ngắn mạch trong 5 giây	250	≥ 250	< 250
20	Điện áp thử:			
20.1	Tần số công nghiệp trong 5 phút (kVrms)			
	Pha – Vỏ	≥ 42	≥ 42	< 42
	Pha – Pha	$\geq 72,7$	$\geq 72,7$	$< 72,7$
20.2	Tần số công nghiệp trong 4 giờ (kVrms)	≥ 48	≥ 48	< 48
20.3	Xung (kVp)	125	≥ 125	< 125
21	Bán kính cong tối thiểu của cáp	10D (D: Đường kính ngoài cáp) (mm)	$\geq 10D$	$< 10D$
22	Chiều dài danh định cuộn cáp	250m □ 500m	Như yêu cầu	Không như yêu cầu
23	Đánh dấu cáp ngầm	Theo yêu cầu tại mục III-6.1 (Phần đặc tính kỹ thuật)	Như yêu cầu	Không như yêu cầu
24	Ghi nhãn, bao gói và vận	Theo yêu cầu tại mục III-6.2 (Phần đặc tính	Như yêu cầu	Không như yêu cầu




	chuyên	kỹ thuật)			
25	Chứng chỉ chất lượng	Theo yêu cầu tại Phần III- mục 7 (Phần đặc tính kỹ thuật)	Như yêu cầu		Không như yêu cầu
26	Các tài liệu kỹ thuật, bản vẽ kèm theo	Đáp ứng yêu cầu tại Phần IV (Tài liệu bằng Tiếng Anh hoặc Tiếng Việt được cung cấp kèm theo HSDT)	Như yêu cầu		Không như yêu cầu
27	Thử nghiệm				
27.1	Thử nghiệm xuất xưởng	Theo yêu cầu tại mục III-5.1 (Phần đặc tính kỹ thuật)	Như yêu cầu		Không như yêu cầu
27.2	Thử nghiệm điển hình	Theo yêu cầu tại mục III-5.2 (Phần đặc tính kỹ thuật) (Cung cấp kèm theo HSDT)	Như yêu cầu		Không như yêu cầu
27.3	Thử nghiệm nghiệm thu	Theo yêu cầu tại mục III-5.3 (Phần đặc tính kỹ thuật)	Như yêu cầu		Không như yêu cầu




**TIÊU CHÍ ĐÁNH GIÁ KỸ THUẬT
ĐẦU CẤP NGẦM TRUNG THỂ MỘT PHA 24kV –
LOẠI NGOÀI TRỜI**



TT	Tiêu chí		Đánh giá tính đáp ứng		
	Mô tả	Yêu cầu	Đáp ứng	Chấp nhận được	Không đáp ứng
(1)	(2)		(3)	(4)	(5)
1	Nhà sản xuất	Nêu cụ thể	Nêu rõ		Không nêu rõ
2	Nước sản xuất	Nêu cụ thể	Nêu rõ		Không nêu rõ
3	Mã hiệu đầu cáp	Nêu cụ thể	Nêu rõ		Không nêu rõ
4	Tiêu chuẩn áp dụng	IEC 60502-4/TCVN 5935-4, IEEE Std 48-2009 hoặc tiêu chuẩn tương đương	Như yêu cầu		Không như yêu cầu
5	Loại đầu cáp	Làm bằng nhựa Silicone, có đặc tính kháng nước, chống rạn nứt, loại co rút nóng hoặc nguội, lắp đặt ngoài trời, phù hợp cho môi trường nhiệt đới ẩm ướt, ô nhiễm nặng, dùng cho cáp ngầm 1 pha 24kV ruột đồng (hoặc ruột nhôm), cách điện XPLE với màn chắn kim loại bằng băng đồng và vỏ bọc bên ngoài bằng PVC, bọc giáp bảo vệ bằng băng nhôm	Như yêu cầu		Không như yêu cầu
6	Điện áp định mức pha/dây	$\geq 12,7/22$	$\geq 12,7/22$		$< 12,7/22$
7	Điện áp xoay chiều thử nghiệm trong 5 phút, khô (kVrms)	≥ 57	≥ 57		< 57



TT	Tiêu chí		Đánh giá tính đáp ứng		
	Mô tả	Yêu cầu	Đáp ứng	Chấp nhận được	Không đáp ứng
(1)	(2)		(3)	(4)	(5)
8	Điện áp một chiều thử nghiệm trong 15 phút, khô (kV)	≥ 51	≥ 51		< 51
9	Điện áp xoay chiều thử nghiệm trong 1 phút, ướt (kV)	≥ 51	≥ 51		< 51
10	Điện áp chịu đựng xung xét (1,2/50 μ s) (kVp)	≥ 125	≥ 125		< 125
11	Mức phóng điện cục bộ lớn nhất tại điện áp 22kV (1,73U _o)	≤ 10 pC	≤ 10		> 10
12	Chiều dài đường rò định mức	≥ 25 mm/kV (Khu vực ô nhiễm chọn ≥ 31 mm/kV)	≥ 25 (≥ 31)		< 25 (< 31)
13	Thông số kỹ thuật của chủng loại cáp ngầm đầu nối	Chủng loại đầu cáp phải phù hợp với chủng loại cáp ngầm sử dụng	Như yêu cầu		Không như yêu cầu
14	Tiêu chuẩn quản lý chất lượng sản phẩm	ISO 9001: 2008 hoặc cao hơn (Cấp kèm HSDT)	Như yêu cầu		Không như yêu cầu
15	Phụ kiện kèm theo đầu cáp	Theo yêu cầu tại Phần V (Phần đặc tính kỹ thuật)	Như yêu cầu		Không như yêu cầu
16	Đóng gói đầu cáp	Mỗi đầu cáp được đóng gói trong hộp riêng biệt. Bên trong hộp phải có danh mục chi tiết trình	Như yêu cầu		Không như yêu cầu




TT	Tiêu chí		Đánh giá tính đáp ứng		
	Mô tả	Yêu cầu	Đáp ứng	Chấp nhận được	Không đáp ứng
(1)	(2)		(3)	(4)	(5)
		bày loại và số lượng vật tư mỗi loại bên trong hộp và bản hướng dẫn lắp đặt đầu cáp.			
17	Tài liệu kỹ thuật	Đáp ứng theo yêu cầu tại Phần VI (Tài liệu Tiếng Anh hoặc Tiếng Việt cấp kèm theo HSĐT)	Như yêu cầu		Không như yêu cầu
18	Thử nghiệm				
18.1	Thử nghiệm xuất xưởng	Theo yêu cầu tại Phần IV – Mục 1 (Phần đặc tính kỹ thuật)	Như yêu cầu		Không như yêu cầu
18.2	Thử nghiệm điển hình	Theo yêu cầu tại Phần IV – Mục 2 (Phần đặc tính kỹ thuật) (Cung cấp kèm theo HSĐT)	Như yêu cầu		Không như yêu cầu




**TIÊU CHÍ ĐÁNH GIÁ KỸ THUẬT
ĐẦU CẤP NGẦM TRUNG THỂ MỘT PHA 24kV –
LOẠI TRONG NHÀ**



TT	Tiêu chí		Đánh giá tính đáp ứng		
	Mô tả	Yêu cầu	Đáp ứng	Chấp nhận được	Không đáp ứng
(1)	(2)		(3)	(4)	(5)
1	Nhà sản xuất	Nêu cụ thể	Nêu rõ		Không nêu rõ
2	Nước sản xuất	Nêu cụ thể	Nêu rõ		Không nêu rõ
3	Mã hiệu đầu cáp	Nêu cụ thể	Nêu rõ		Không nêu rõ
4	Tiêu chuẩn áp dụng	IEC 60502-4/TCVN 5935-4, IEEE Std 48-2009 hoặc tiêu chuẩn tương đương	Như yêu cầu		Không như yêu cầu
5	Loại đầu cáp	Làm bằng nhựa Silicone, có đặc tính kháng nước, chống rạn nứt, loại co rút nóng hoặc nguội, lắp đặt trong nhà, phù hợp cho môi trường nhiệt đới ẩm ướt, ô nhiễm nặng, dùng cho cáp ngầm 1 pha 24kV ruột đồng (hoặc ruột nhôm), cách điện XPLE với màn chắn kim loại bằng băng đồng và vỏ bọc bên ngoài bằng PVC, bọc giáp bảo vệ bằng băng nhôm	Như yêu cầu		Không như yêu cầu
6	Điện áp định mức pha/dây	$\geq 12,7/22$	$\geq 12,7/22$		$< 12,7/22$
7	Điện áp xoay chiều thử nghiệm trong 5 phút, khô (kVrms)	≥ 57	≥ 57		< 57

TT	Tiêu chí		Đánh giá tính đáp ứng		
	Mô tả	Yêu cầu	Đáp ứng	Chấp nhận được	Không đáp ứng
(1)	(2)		(3)	(4)	(5)
8	Điện áp một chiều thử nghiệm trong 15 phút, khô (kV)	≥ 51	≥ 51		< 51
9	Điện áp xoay chiều thử nghiệm trong 1 phút, ướt (kV)	≥ 51	≥ 51		< 51
10	Điện áp chịu đựng xung sét (1,2/50 μ s) (kVp)	≥ 125	≥ 125		< 125
11	Mức phóng điện cục bộ lớn nhất tại điện áp 22kV (1,73U _o)	≤ 10 pC	≤ 10		> 10
12	Chiều dài đường rò định mức	≥ 20 mm/kV	≥ 20		< 20
13	Thông số kỹ thuật của chủng loại cáp ngầm đầu nối	Chủng loại đầu cáp phải phù hợp với chủng loại cáp ngầm sử dụng	Như yêu cầu		Không như yêu cầu
14	Tiêu chuẩn quản lý chất lượng sản phẩm	ISO 9001: 2008 hoặc cao hơn (Cáp kèm HSDT)	Như yêu cầu		Không như yêu cầu
15	Phụ kiện kèm theo đầu cáp	Theo yêu cầu tại Phần V (Phần đặc tính kỹ thuật)	Như yêu cầu		Không như yêu cầu
16	Đóng gói đầu cáp	Mỗi đầu cáp được đóng gói trong hộp riêng biệt. Bên trong hộp phải có danh mục chi tiết trình bày loại và số lượng vật	Như yêu cầu		Không như yêu cầu


 HAD

TT	Tiêu chí		Đánh giá tính đáp ứng		
	Mô tả	Yêu cầu	Đáp ứng	Chấp nhận được	Không đáp ứng
(1)	(2)		(3)	(4)	(5)
		tư mỗi loại bên trong hộp và bản hướng dẫn lắp đặt đầu cáp.			
17	Tài liệu kỹ thuật	Đáp ứng theo yêu cầu tại Phần VI (Tài liệu Tiếng Anh hoặc Tiếng Việt cấp kèm theo HSDT)	Như yêu cầu		Không như yêu cầu
18	Thử nghiệm				
18.1	Thử nghiệm xuất xưởng	Theo yêu cầu tại Phần IV – Mục 1 (Phần đặc tính kỹ thuật)	Như yêu cầu		Không như yêu cầu
18.2	Thử nghiệm điển hình	Theo yêu cầu tại Phần IV – Mục 2 (Phần đặc tính kỹ thuật) (Cung cấp kèm theo HSDT)	Như yêu cầu		Không như yêu cầu

[Handwritten signature]

[Handwritten signature]

**PHỤ KIỆN ĐẦU CẤP NGẦM TRUNG
THỂ BA PHA 24kV – LOẠI NGOÀI
TRỜI**

[Handwritten mark]

[Handwritten signature]

TT	Tiêu chí		Đánh giá tính đáp ứng		
	Mô tả	Yêu cầu	Đáp ứng	Chấp nhận được	Không đáp ứng
(1)	(2)		(3)	(4)	(5)
1	Nhà sản xuất	Nêu cụ thể	Nêu rõ		Không nêu rõ
2	Nước sản xuất	Nêu cụ thể	Nêu rõ		Không nêu rõ
3	Mã hiệu đầu cáp	Nêu cụ thể	Nêu rõ		Không nêu rõ
4	Tiêu chuẩn áp dụng	IEC 60502-4/TCVN 5935-4, IEEE Std 48-2009 hoặc tiêu chuẩn tương đương	Như yêu cầu		Không như yêu cầu
5	Loại đầu cáp	Làm bằng nhựa Silicone, có đặc tính kháng nước, chống rạn nứt, loại co rút nóng hoặc nguội, lắp đặt ngoài trời, phù hợp cho môi trường nhiệt đới ẩm ướt, ô nhiễm nặng, dùng cho cáp ngầm 3 pha 24kV ruột đồng (hoặc ruột nhôm), cách điện XPLE với màn chắn kim loại (bằng các sợi đồng kết hợp với một lớp băng đồng trên từng lõi) được dùng làm dây trung tính và vỏ bọc bên ngoài bằng PVC, bọc giáp bảo vệ bằng băng thép mạ kẽm.	Như yêu cầu		Không như yêu cầu
6	Điện áp định mức pha/dây	$\geq 12,7/22$	$\geq 12,7/22$		$< 12,7/22$
7	Điện áp xoay chiều thử	≥ 57	≥ 57		< 57

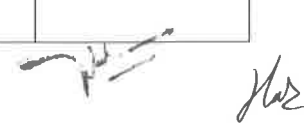
	nghiệm trong 5 phút, khô (kVrms)				
8	Điện áp một chiều thử nghiệm trong 15 phút, khô (kV)	≥ 51	≥ 51		< 51
9	Điện áp xoay chiều thử nghiệm trong 1 phút, ướt (kV)	≥ 51	≥ 51		< 51
10	Điện áp chịu đựng xung sét (1,2/50 μ s) (kVp)	≥ 125	≥ 125		< 125
11	Mức phóng điện cực bộ lớn nhất tại điện áp 22kV (1,73U _o)	≤ 10 pC	≤ 10		> 10
12	Chiều dài đường rò định mức	≥ 25 mm/kV	≥ 25		< 25
13	Thông số kỹ thuật của chủng loại cáp ngầm đầu nối	Chủng loại đầu cáp phải phù hợp với chủng loại cáp ngầm sử dụng	Như yêu cầu		Không như yêu cầu
14	Tiêu chuẩn quản lý chất lượng sản phẩm	ISO 9001: 2008 hoặc cao hơn (Cấp kèm HSDT)	Như yêu cầu		Không như yêu cầu
15	Phụ kiện kèm theo đầu cáp	Theo yêu cầu tại Phần V (Phần đặc tính kỹ thuật)	Như yêu cầu		Không như yêu cầu
16	Đóng gói đầu cáp	Mỗi đầu cáp được đóng gói trong hộp riêng biệt. Bên trong hộp phải có danh mục chi tiết trình bày loại và số lượng vật tư mỗi loại bên trong hộp và bản hướng dẫn	Như yêu cầu		Không như yêu cầu

		lắp đặt đầu cáp.			
17	Tài liệu kỹ thuật	Đáp ứng theo yêu cầu tại Phần VI (Tài liệu Tiếng Anh hoặc Tiếng Việt cấp kèm theo HSDT)	Như yêu cầu		Không như yêu cầu
18	Thử nghiệm				
18.1	Thử nghiệm xuất xưởng	Theo yêu cầu tại Phần IV – Mục 1 (Phần đặc tính kỹ thuật)	Như yêu cầu		Không như yêu cầu
18.2	Thử nghiệm điển hình	Theo yêu cầu tại Phần IV – Mục 2 (Phần đặc tính kỹ thuật) (Cung cấp kèm theo HSDT)	Như yêu cầu		Không như yêu cầu

**TIÊU CHÍ ĐÁNH GIÁ KỸ THUẬT ĐẦU CÁP
NGẦM TRUNG THỂ BA PHA 24kV – LOẠI
TRONG NHÀ**



TT	Tiêu chí		Đánh giá tính đáp ứng		
	Mô tả	Yêu cầu	Đáp ứng	Chấp nhận được	Không đáp ứng
(1)	(2)		(3)	(4)	(5)
1	Nhà sản xuất	Nêu cụ thể	Nêu rõ		Không nêu rõ
2	Nước sản xuất	Nêu cụ thể	Nêu rõ		Không nêu rõ
3	Mã hiệu đầu cáp	Nêu cụ thể	Nêu rõ		Không nêu rõ
4	Tiêu chuẩn áp dụng	IEC 60502-4/TCVN 5935-4, IEEE Std 48-2009 hoặc tiêu chuẩn tương đương	Như yêu cầu		Không như yêu cầu
5	Loại đầu cáp	Làm bằng nhựa Silicone, có đặc tính kháng nước, chống rạn nứt, loại co rút nóng hoặc nguội, lắp đặt trong nhà, phù hợp cho môi trường nhiệt đới ẩm ướt, ô nhiễm nặng, dùng cho cáp ngầm 3 pha 24kV ruột đồng (hoặc ruột nhôm), cách điện XPLE với màn chắn kim loại (bằng các sợi đồng kết hợp với một lớp băng đồng trên từng lõi) được dùng làm dây trung tính và vỏ bọc bên ngoài bằng PVC, bọc giáp bảo vệ bằng băng thép mạ kẽm.	Như yêu cầu		Không như yêu cầu
6	Điện áp định mức pha/dây	$\geq 12,7/22$	$\geq 12,7/22$		$< 12,7/22$
7	Điện áp xoay chiều thử nghiệm trong 5 phút, khô (kVrms)	≥ 57	≥ 57		< 57
8	Điện áp một chiều thử nghiệm trong 15 phút, khô (kV)	≥ 51	≥ 51		< 51
	Điện áp xoay chiều				



9	thử nghiệm trong 1 phút, ướt (kV)	≥ 51	≥ 51		< 51
10	Điện áp chịu đựng xung xét (1,2/50 μ s) (kVp)	≥ 125	≥ 125		< 125
11	Mức phóng điện cục bộ lớn nhất tại điện áp 22kV (1,73U _o)	≤ 10 pC	≤ 10		> 10
12	Chiều dài đường rò định mức	≥ 20	≥ 20		< 20
13	Thông số kỹ thuật của chủng loại cáp ngầm đầu nối	Chủng loại đầu cáp phải phù hợp với chủng loại cáp ngầm sử dụng	Như yêu cầu		Không như yêu cầu
14	Tiêu chuẩn quản lý chất lượng sản phẩm	ISO 9001: 2008 hoặc cao hơn (Cấp kèm HSDT)	Như yêu cầu		Không như yêu cầu
15	Phụ kiện kèm theo đầu cáp	Theo yêu cầu tại Phần V (Phần đặc tính kỹ thuật)	Như yêu cầu		Không như yêu cầu
16	Đóng gói đầu cáp	Mỗi đầu cáp được đóng gói trong hộp riêng biệt.	Như yêu cầu		Không như yêu cầu
		Bên trong hộp phải có danh mục chi tiết trình bày loại và số lượng vật tư mỗi loại bên trong hộp và bản hướng dẫn lắp đặt đầu cáp.			
17	Tài liệu kỹ thuật	Đáp ứng theo yêu cầu tại Phần VI (Tài liệu Tiếng Anh hoặc Tiếng Việt cấp kèm theo HSDT)	Như yêu cầu		Không như yêu cầu
18	Thử nghiệm				
18.1	Thử nghiệm xuất xưởng	Theo yêu cầu tại Phần IV – Mục 1 (Phần đặc tính kỹ thuật)	Như yêu cầu		Không như yêu cầu
18.2	Thử nghiệm điển hình	Theo yêu cầu tại Phần IV – Mục 2 (Phần đặc tính kỹ thuật) (Cung cấp kèm theo HSDT)	Như yêu cầu		Không như yêu cầu

**TIÊU CHÍ ĐÁNH GIÁ KỸ THUẬT
CẤP NGUỒN HẠ THỂ AC, DC**



Handwritten mark

TT	Tiêu chí		Đánh giá tính đáp ứng		
	Mô tả	Yêu cầu	Đáp ứng	Chấp nhận được	Không đáp ứng
(1)	(2)		(3)	(4)	(5)
1	Nhà sản xuất	Nêu cụ thể	Nêu rõ		Không nêu rõ
2	Nước sản xuất	Nêu cụ thể	Nêu rõ		Không nêu rõ
3	Tiêu chuẩn áp dụng	IEC 60502-1, IEC 60332-1, IEC 60332-3-24 hoặc tương đương	Như yêu cầu		Không như yêu cầu
4	Loại cáp	Cáp nguồn hạ áp 0,6/1kV, ruột đồng mềm, nhiều lõi, cách điện và lớp vỏ bọc ngoài làm bằng vật liệu PVC chậm bắt lửa (FR-PVC) dùng để cáp nguồn hạ thế AC, DC trong TBA 110kV	Như yêu cầu		Không như yêu cầu
5	Điện áp định mức [pha/dây (tối đa)]	0,6/1 kV	Như yêu cầu hoặc cao hơn		Không như yêu cầu hoặc thấp hơn
6	Ruột dẫn	Sợi đồng mềm, xoắn đồng tâm	Như yêu cầu		Không như yêu cầu
7	Lớp cách điện	Làm bằng vật liệu PVC chậm bắt lửa (FR-PVC) bọc quanh từng lõi dẫn tạo thành lớp cách điện chính định hình bằng phương pháp đùn, chiều dày $\geq 1,0\text{mm}$ và giá trị sai biệt $\leq 0,1\text{mm}+10\%$ chiều dày danh định.	Như yêu cầu		Không như yêu cầu
8	Vật liệu độn	Làm bằng vật liệu PP	Như yêu		Không


 Hus

TT	Tiêu chí		Đánh giá tính đáp ứng		
	Mô tả	Yêu cầu	Đáp ứng	Chấp nhận được	Không đáp ứng
(1)	(2)		(3)	(4)	(5)
		hoặc PVC điền đầy giữa các lõi	cầu		nhu yêu cầu
9	Vỏ cáp	Làm bằng vật liệu PVC chậm bắt lửa (FR-PVC), màu đen với bề dày danh định vỏ cáp tối thiểu 1,8mm	Nhu yêu cầu		Không như yêu cầu
10	Số sợi của mỗi lõi dẫn theo IEC 60288:	Nhà thầu nêu cụ thể các thông số của các chủng loại cáp cung cấp vào Bảng danh mục cáp đính kèm trong Phần đặc tính kỹ thuật	Nhu yêu cầu		Không như yêu cầu
11	Điện trở lõi dẫn tối đa ở 20°C (theo IEC 60228)				
12	Nhiệt độ làm việc cho phép của cáp:	°C			
	Liên tục	70	≥ 70		< 70
	Ngắn mạch trong 5 giây	160	≥ 160		< 160
13	Điện áp chịu đựng tần số công nghiệp trong 5 phút	3,5 kVrms	≥ 3,5		< 3,5
14	Điện áp chịu đựng tần số công nghiệp trong 4 giờ	2,4 kVrms	≥ 2,4		< 2,4
15	Đánh dấu cáp	Theo yêu cầu tại mục II-5.1 (Phần đặc tính kỹ thuật)	Nhu yêu cầu		Không như yêu cầu
16	Ghi nhãn, bao gói và vận	Theo yêu cầu tại mục II-5.2 (Phần đặc tính	Nhu yêu cầu		Không như yêu

TT	Tiêu chí		Đánh giá tính đáp ứng		
	Mô tả	Yêu cầu	Đáp ứng	Chấp nhận được	Không đáp ứng
(1)	(2)		(3)	(4)	(5)
	chuyên	kỹ thuật)			câu
17	Tài liệu kỹ thuật (catalogue, bản vẽ,...)	Tiếng Anh/ Tiếng Việt (Cung cấp kèm theo HSDT)	Như yêu cầu		Không như yêu cầu
18	Tiêu chuẩn quản lý chất lượng	ISO 9001 (Cung cấp kèm theo HSDT)	ISO 9001	Tiêu chuẩn tương đương	Không có ISO 9001 hoặc tiêu chuẩn tương đương
19	Thử nghiệm				
19.1	Thử nghiệm xuất xưởng	Theo yêu cầu tại mục II-4.1 (Phần đặc tính kỹ thuật)	Như yêu cầu		Không như yêu cầu
19.2	Thử nghiệm điển hình	Theo yêu cầu tại mục II-4.2 (Phần đặc tính kỹ thuật) (Cung cấp kèm theo HSDT)	Như yêu cầu		Không như yêu cầu
19.3	Thử nghiệm nghiệm thu, giao hàng	Theo yêu cầu tại mục II-4.3 (Phần đặc tính kỹ thuật)	Như yêu cầu		Không như yêu cầu


 Mas

**TIÊU CHÍ ĐÁNH GIÁ KỸ THUẬT
CẤP NHỊ THỨ**

7/2

Hand

TT	Tiêu chí		Đánh giá tính đáp ứng		
	Mô tả	Yêu cầu	Đáp ứng	Chấp nhận được	Không đáp ứng
(1)	(2)		(3)	(4)	(5)
1	Nhà sản xuất	Nêu cụ thể	Nêu rõ		Không nêu rõ
2	Nước sản xuất	Nêu cụ thể	Nêu rõ		Không nêu rõ
3	Tiêu chuẩn áp dụng	IEC 60502-1, IEC 60332-1, IEC 60332-3-24 hoặc tương đương	Như yêu cầu		Không như yêu cầu
4	Loại cáp	Cáp hạ áp 0,6/1kV, ruột đồng mềm, nhiều lõi, cách điện và vỏ bọc ngoài làm bằng vật liệu PVC chậm bắt lửa (FR-PVC) với lớp băng đồng chống nhiễu dùng đấu nối trên các mạch nhị thứ (đo lường, điều khiển, bảo vệ,..) trong TBA 110kV	Như yêu cầu		Không như yêu cầu
5	Điện áp định mức [pha/dây (tối đa)]	0,6/1 kV	Như yêu cầu hoặc cao hơn		Không như yêu cầu hoặc thấp hơn
6	Ruột dẫn	Sợi đồng mềm, xoắn đồng tâm	Như yêu cầu		Không như yêu cầu
7	Lớp cách điện	Làm bằng vật liệu PVC chậm bắt lửa (FR-PVC) bọc quanh từng lõi dẫn tạo thành lớp cách điện chính định hình bằng phương pháp đùn, chiều dày $\geq 1,0\text{mm}$ và giá trị sai biệt $\leq 0,1\text{mm}+10\%$	Như yêu cầu		Không như yêu cầu




TT	Tiêu chí		Đánh giá tính đáp ứng		
	Mô tả	Yêu cầu	Đáp ứng	Chấp nhận được	Không đáp ứng
(1)	(2)		(3)	(4)	(5)
		chiều dày danh định.			
8	Vật liệu độn	Làm bằng vật liệu PP hoặc PVC điền đầy giữa các lõi	Như yêu cầu		Không như yêu cầu
9	Lớp băng đồng chống nhiễu	Bề dày danh định tối thiểu 0,05mm	Như yêu cầu		Không như yêu cầu
10	Vỏ cáp	Làm bằng vật liệu PVC chậm bắt lửa (FR-PVC), màu đen với bề dày danh định vỏ cáp tối thiểu 1,8mm	Như yêu cầu		Không như yêu cầu
11	Số sợi của mỗi lõi dẫn theo IEC 60288:	Nhà thầu nêu cụ thể các thông số của các chủng loại cáp cung cấp vào Bảng danh mục cáp đính kèm trong Phần đặc tính kỹ thuật	Như yêu cầu		Không như yêu cầu
12	Điện trở lõi dẫn tối đa ở 20°C (theo IEC 60228)				
13	Nhiệt độ làm việc cho phép của cáp:	°C			
	Liên tục	70	≥ 70		< 70
	Ngắn mạch trong 5 giây	160	≥ 160		< 160
14	Điện áp chịu đựng tần số công nghiệp trong 5 phút	3,5 kVrms	≥ 3,5		< 3,5
15	Điện áp chịu đựng tần số công nghiệp trong 4 giờ	2,4 kVrms	≥ 2,4		< 2,4






TT	Tiêu chí		Đánh giá tính đáp ứng		
	Mô tả	Yêu cầu	Đáp ứng	Chấp nhận được	Không đáp ứng
(1)	(2)		(3)	(4)	(5)
16	Dánh dấu cáp	Theo yêu cầu tại mục II-5.1 (Phần đặc tính kỹ thuật)	Như yêu cầu		Không như yêu cầu
17	Ghi nhãn, bao gói và vận chuyển	Theo yêu cầu tại mục II-5.2 (Phần đặc tính kỹ thuật)	Như yêu cầu		Không như yêu cầu
18	Tài liệu kỹ thuật (catalogue, bản vẽ,...)	Tiếng Anh/ Tiếng Việt (Cung cấp kèm theo HSDT)	Như yêu cầu		Không như yêu cầu
19	Tiêu chuẩn quản lý chất lượng	ISO 9001 (Cung cấp kèm theo HSDT)	ISO 9001	Tiêu chuẩn tương đương	Không có ISO 9001 hoặc tiêu chuẩn tương đương
20	Thử nghiệm				
20.1	Thử nghiệm xuất xưởng	Theo yêu cầu tại mục II-4.1 (Phần đặc tính kỹ thuật)	Như yêu cầu		Không như yêu cầu
20.2	Thử nghiệm điển hình	Theo yêu cầu tại mục II-4.2 (Phần đặc tính kỹ thuật) (Cung cấp kèm theo HSDT)	Như yêu cầu		Không như yêu cầu
20.3	Thử nghiệm nghiệm thu, giao hàng	Theo yêu cầu tại mục II-4.3 (Phần đặc tính kỹ thuật)	Như yêu cầu		Không như yêu cầu

**TIÊU CHÍ ĐÁNH GIÁ KỸ THUẬT CHO
DÂY ĐỒNG CÁCH ĐIỆN PVC
HẠ THẾ 0,6/1kV [CV]**



TT	Tiêu chí		Đánh giá tính đáp ứng		
	Mô tả	Yêu cầu	Đáp ứng	Chấp nhận được	Không đáp ứng
(1)	(2)		(3)	(4)	(5)
1	Nhà sản xuất	Nêu cụ thể	Nêu rõ		Không nêu rõ
2	Nước sản xuất	Nêu cụ thể	Nêu rõ		Không nêu rõ
3	Mã hiệu dây dẫn	Nêu cụ thể	Nêu rõ		Không nêu rõ
4	Tiêu chuẩn áp dụng	TCVN 5064-1994 & SĐ1: 1995/TCVN 8090:2009/IEC 62219:2002; TCVN 6483/IEC 61089; TCVN 5935-1/IEC 60502-1, IEC 60228 hoặc tiêu chuẩn tương đương	Như yêu cầu		Không như yêu cầu
5	Chủng loại dây dẫn	Dây đồng mềm, cách điện PVC hạ thế, 01 lõi, lắp đặt ở ngoài trời hoặc trong nhà, ký hiệu [CV]	Như yêu cầu		Không như yêu cầu
6	Loại ruột dẫn	Ruột dẫn gồm nhiều sợi đồng mềm, xoắn đồng tâm	Như yêu cầu		Không như yêu cầu
7	Điện áp định mức (pha/dây) [kV]	0,6/1	$\geq 0,6/1$		$< 0,6/1$
8	Tiết diện danh định [mm ²]				
	- CV 50 - CV 120 - CV 240	50 120 240	Như yêu cầu		Không như yêu cầu
9	Số sợi /đường kính sợi [Sợi/mm]				

	- CV 50 - CV 120 - CV 240	19/1,8 19/2,8 61/2,25	Như yêu cầu		Không như yêu cầu
10	Điện trở một chiều lớn nhất của ruột dẫn ở 20°C [Ω/km]				
	- CV 50 - CV 120 - CV 240	0,387 0,153 0,0754	$\leq 0,387$ $\leq 0,153$ $\leq 0,0754$		$> 0,387$ $> 0,153$ $> 0,0754$
11	Vật liệu cách điện	PVC bền với tia tử ngoại, bề dày \geq bề dày danh định như mục 12, và giá trị sai biệt $\leq 0,1\text{mm} + 10\%$ bề dày danh định	Như yêu cầu		Không như yêu cầu
12	Bề dày cách điện danh định (IEC 60502-1) [mm]				
	- CV 50 - CV 120 - CV 240	1,4 1,6 2,2	$\geq 1,4$ $\geq 1,6$ $\geq 2,2$		$< 1,4$ $< 1,6$ $< 2,2$
13	Khối lượng dây (gắn đúng) [kg/km]				
	- CV 50 - CV 120 - CV 240	Nêu cụ thể	Nêu rõ		Không nêu rõ
14	Nhiệt độ dây dẫn tối đa:				
	- Vận hành bình thường [$^{\circ}\text{C}$]	70	≥ 70		< 70
	- Vận hành ngắn mạch không quá 5 giây, mật cắt $> 300\text{mm}^2$ [$^{\circ}\text{C}$]	140	≥ 140		< 140
	- Vận hành ngắn mạch không quá 5 giây, mật cắt $\leq 300\text{mm}^2$ [$^{\circ}\text{C}$]	160	≥ 160		< 160

15	Điện áp thử nghiệm tần số công nghiệp trong 5 phút [kV]	3,5	$\geq 3,5$	$< 3,5$
16	Điện áp thử nghiệm tần số công nghiệp trong 4 giờ [kV]	2,4	$\geq 2,4$	$< 2,4$
17	Nhiệt độ môi trường cực đại [$^{\circ}\text{C}$]	45	≥ 45	< 45
18	Độ ẩm môi trường tương đối cực đại [%]	90	≥ 90	< 90
19	Chiều dài của 1 cuộn dây dẫn [m]	Nêu cụ thể	Nêu rõ	Không nêu rõ
20	Đánh dấu dây dẫn	Đáp ứng yêu cầu tại Phần IV – Mục 1 – Đặc tính kỹ thuật	Như yêu cầu	Không như yêu cầu
21	Ghi nhãn, bao gói và vận chuyển	Đáp ứng yêu cầu tại Phần IV – Mục 2 – Đặc tính kỹ thuật	Như yêu cầu	Không như yêu cầu
22	Kiểm tra, thử nghiệm			
22.1	Thử nghiệm thường xuyên (Routine test)	Đáp ứng yêu cầu tại Phần III – Mục 1 – Đặc tính kỹ thuật	Như yêu cầu	Không như yêu cầu
22.2	Thử nghiệm điển hình (Type test)	Đáp ứng yêu cầu tại Phần III – Mục 2 – Đặc tính kỹ thuật	Như yêu cầu	Không như yêu cầu
22.3	Thử nghiệm nghiệm thu	Đáp ứng yêu cầu tại Phần III – Mục 3 – Đặc tính kỹ thuật	Như yêu cầu	Không như yêu cầu

23	Tiêu chuẩn quản lý chất lượng sản phẩm	ISO 9001 hoặc tương đương (Cung cấp kèm theo HSDT)	Như yêu cầu		Không như yêu cầu
24	Các tài liệu kỹ thuật, bản vẽ kèm theo	Đáp ứng yêu cầu tại Phần V – Đặc tính kỹ thuật (Tài liệu bằng Tiếng Anh hoặc Tiếng Việt được cung cấp kèm theo HSDT)	Như yêu cầu		Không như yêu cầu

**TIÊU CHÍ ĐÁNH GIÁ KỸ THUẬT
DÂY ĐỒNG TRẦN XOẢN [C]**

7/2

Has

TT	Mô tả	Yêu cầu	Đánh giá tính đáp ứng		
			Đáp ứng	Chấp nhận được	Không đáp ứng
1	Nhà sản xuất	Nêu cụ thể	Nêu rõ		Không nêu rõ
2	Nước sản xuất	Nêu cụ thể	Nêu rõ		Không nêu rõ
3	Mã hiệu dây dẫn	Nêu cụ thể	Nêu rõ		Không nêu rõ
4	Tiêu chuẩn áp dụng	TCVN 5064-1994, TCVN 5064-1994/SĐ1:1995 hoặc tương đương	Như yêu cầu		Không như yêu cầu
5	Yêu cầu về kết cấu:				
	Kết cấu bề mặt	Bề mặt đồng đều; các sợi bên không chùng chéo, không có khuyết tật; tại các đầu và cuối của dây bên phải có đai chống bung xoắn.	Như yêu cầu		Không như yêu cầu
	Các lớp xoắn	Các lớp xoắn kế tiếp nhau phải ngược chiều nhau và được xoắn chặt với nhau; lớp xoắn ngoài cùng theo chiều phải.	Như yêu cầu		Không như yêu cầu
	Mối nối	Mối nối phải được thực hiện bằng phương pháp hàn chảy hoặc hàn ép phù hợp với TCVN. Trên mỗi sợi bất kỳ của lõi ngoài cùng không có quá 5 mối nối. Khoảng cách giữa các mối nối trên các sợi khác nhau, cũng như trên cùng một sợi không được nhỏ hơn 15m.	Như yêu cầu		Không như yêu cầu
6	Tiết diện danh định [mm ²]				


 Hatz

	C-120	120	Như yêu cầu	Không như yêu cầu
7	Số sợi /đường kính sợi: [Sợi/mm]		Như yêu cầu	Không như yêu cầu
	C-120	19/2,80	Như yêu cầu	Không như yêu cầu
8	Thông số kỹ thuật của sợi dây đồng:			
8.1	Sai số cho phép của đường kính sợi đồng, mm [mm]			
	- Trên 1, 00 đến 3,00	$\pm 0,02$	Như yêu cầu	Không như yêu cầu
	- Trên 3, 00 đến 4,00	$\pm 0,03$	Như yêu cầu	Không như yêu cầu
8.2	Ứng suất chịu kéo đứt tối thiểu của đường kính sợi đồng, mm [N/mm ²]			
	- Trên 1, 00 đến 3,00	400	≥ 400	< 400
	- Trên 3, 00 đến 4,00	380	≥ 380	< 380
8.3	Độ dẫn dài tương đối tối thiểu của đường kính sợi đồng, mm [%]			
	- Trên 1, 00 đến 3,00	1	≥ 1	< 1
	- Trên 3, 00 đến 4,00	1,5	$\geq 1,5$	$< 1,5$
9	Điện trở DC ở 20° [Ω/km]			
	C-120	0,1560	$\leq 0,1560$	$> 0,1560$



10	Trọng lượng gần đúng [kg/km]				
	C-120	Nêu cụ thể	Nêu rõ		Không nêu rõ
11	Lực kéo đứt của dây [N]				
	C-120	≥ 46.845	≥ 46.845		< 46.845
12	Bán kính bề cong /số lần bề cong [mm \pm 0,05/lần]				
	C-120	7,5/ ≥ 7	7,5/ ≥ 7		7,5/ < 7
13	Bội số bước xoắn	TCVN 5064-1994 & SĐ1: 1995/TCVN 8090:2009/ IEC 62219: 2002			
13.1	<i>Lớp thứ nhất</i>				
	C-120	10 \div 18	10 \div 18		<10 hoặc >18
13.2	<i>Lớp thứ hai</i>				
	C-120	10 \div 15	10 \div 15		<10 hoặc >15
14	Chiều dài cuộn cáp [m]				
	C-120 \div C-150	≥ 1.200	≥ 1.200		< 1.200
15	Ghi nhãn, bao gói và vận chuyển				
15.1	Tiêu chuẩn	TCVN 4766-89	Như yêu cầu		Không như yêu cầu
15.2	Ghi nhãn	<ul style="list-style-type: none"> . Tên cơ sở SX /ký hiệu hàng hóa; . Ký hiệu dây; . Chiều dài dây [m]; . Khối lượng [kg]; . Tháng năm sản xuất; và 	Như yêu cầu		Không như yêu cầu


 Huz

		. Mũi tên chỉ chiều lăn khi vận chuyển			
15.3	Bao gói	Đầu ngoài cùng của dây được cố định vào tang trống	Như yêu cầu		Không như yêu cầu
16	Kiểm tra, thử nghiệm				
16.1	Thử nghiệm thường xuyên (Routine test)	Đáp ứng yêu cầu tại Phần III – Mục 1 – Đặc tính kỹ thuật	Như yêu cầu		Không như yêu cầu
16.2	Thử nghiệm điển hình (Type test)	Đáp ứng yêu cầu tại Phần III – Mục 2 – Đặc tính kỹ thuật	Như yêu cầu		Không như yêu cầu
16.3	Thử nghiệm nghiệm thu	Đáp ứng yêu cầu tại Phần III – Mục 3 – Đặc tính kỹ thuật	Như yêu cầu		Không như yêu cầu
17	Tiêu chuẩn quản lý chất lượng sản phẩm	ISO 9001 hoặc tương đương (Cung cấp kèm theo HSDT)	Như yêu cầu		Không như yêu cầu
18	Các tài liệu kỹ thuật, bản vẽ kèm theo	Đáp ứng yêu cầu tại Phần IV – Đặc tính kỹ thuật (Tài liệu bằng Tiếng Anh hoặc Tiếng Việt được cung cấp kèm theo HSDT)	Như yêu cầu		Không như yêu cầu

TIÊU CHÍ ĐÁNH GIÁ THIẾT BỊ PCCC

7/15

Hoàng

2.1.1. Đầu dò tích hợp khói và nhiệt

STT	Đặc tính	Yêu cầu	Đánh giá tính đáp ứng		
			Đáp ứng	Chấp nhận được	Không đáp ứng
1	Mã sản phẩm	Nhà thầu khai báo	Nêu rõ		Không nêu rõ
2	Nhà sản xuất	Nhà thầu khai báo	Nêu rõ		Không nêu rõ
3	Nước sản xuất	Nhà thầu khai báo	Nêu rõ		Không nêu rõ
4	Catalog theo mã thiết bị	Nhà thầu xuất trình	Nêu rõ		Không nêu rõ
5	Chứng nhận CO	Có (nếu hàng hóa nước ngoài)	Như yêu cầu		Không như yêu cầu
6	Chứng nhận CQ hoặc Chứng nhận xuất xưởng	Có	Như yêu cầu		Không như yêu cầu
7	Tiêu chuẩn tác động môi trường	CE hoặc tương đương	Như yêu cầu		Không như yêu cầu
8	Tiêu chuẩn quản lý chất lượng sản phẩm	ISO 9001	Như yêu cầu		Không như yêu cầu
9	Chất lượng thiết bị	Mới 100%	Như yêu cầu		Không như yêu cầu
10	Thời gian bảo hành	12 tháng kể từ khi ký biên bản nghiệm thu và đưa vào sử dụng.	Như yêu cầu		Không như yêu cầu
11	Năm sản xuất	Đơn vị tự đề xuất đảm bảo sản phẩm có thời gian sản xuất phù hợp	Như yêu cầu		Không như yêu cầu
12	Kiểu	địa chỉ	Như yêu cầu		Không như yêu cầu
13	Khả năng tương thích	Tương thích với tủ báo cháy	Như yêu cầu		Không như yêu cầu
14	Khả năng lập trình địa chỉ	Có, nêu cụ thể	Như yêu cầu		Không như yêu cầu

STT	Đặc tính	Yêu cầu	Đánh giá tính đáp ứng		
			Đáp ứng	Chấp nhận được	Không đáp ứng
15	Đèn chỉ thị chế độ làm việc bình thường và sự cố	Có, nêu cụ thể	Như yêu cầu		Không như yêu cầu
16	Nhiệt độ làm việc	Tối thiểu $\leq 0^{\circ}\text{C}$ Tối đa $\geq 45^{\circ}\text{C}$	Như yêu cầu		Không như yêu cầu

2.1.2. Bình chữa cháy CO₂

STT	Đặc tính	Yêu cầu	Đánh giá tính đáp ứng		
			Đáp ứng	Chấp nhận được	Không đáp ứng
1	Nhà sản xuất	Nêu cụ thể	Nêu rõ		Không nêu rõ
2	Nước sản xuất	Nêu cụ thể	Nêu rõ		Không nêu rõ
3	Mã hiệu	Nêu cụ thể	Nêu rõ		Không nêu rõ
4	Khí chữa cháy	CO ₂	Như yêu cầu		Không như yêu cầu
5	Cấp độ chữa cháy	55B	Như yêu cầu		Không như yêu cầu
6	Lượng khí CO ₂ trong bình	5kg	$\geq 5\text{kg}$		$< 5\text{kg}$
7	Tiêu chuẩn áp dụng	TCVN 6100-1996, NFPA10	Như yêu cầu		Không như yêu cầu

2.1.3. Bình chữa cháy CO₂ xe đẩy

STT	Đặc tính	Yêu cầu	Đánh giá tính đáp ứng		
			Đáp ứng	Chấp nhận được	Không đáp ứng
1	Nhà sản xuất	Nêu cụ thể	Nêu rõ		Không nêu rõ
2	Nước sản xuất	Nêu cụ thể	Nêu rõ		Không nêu rõ

STT	Đặc tính	Yêu cầu	Đánh giá tính đáp ứng		
			Đáp ứng	Chấp nhận được	Không đáp ứng
3	Mã hiệu	Nêu cụ thể	Nêu rõ		Không nêu rõ
4	Khí chữa cháy	CO ₂	Như yêu cầu		Không như yêu cầu
5	Cấp độ chữa cháy	55B	Như yêu cầu		Không như yêu cầu
6	Lượng khí CO ₂ trong bình	24kg	≥ 24kg		< 24kg
7	Tiêu chuẩn áp dụng	TCVN 6100-1996, NFPA10	Như yêu cầu		Không như yêu cầu

2.1.4. Bình Ansul T35

STT	Đặc tính	Yêu cầu	Đánh giá tính đáp ứng		
			Đáp ứng	Chấp nhận được	Không đáp ứng
1	Nhà sản xuất	Nêu cụ thể	Nêu rõ		Không nêu rõ
2	Nước sản xuất	Nêu cụ thể	Nêu rõ		Không nêu rõ
3	Mã hiệu	Nêu cụ thể	Nêu rõ		Không nêu rõ
4	Chất chữa cháy	Bột BC hoặc ABC	Như yêu cầu		Không như yêu cầu
5	Cấp độ chữa cháy	55B	Như yêu cầu		Không như yêu cầu
6	Lượng khí CO ₂ trong bình	30-35kg	Như yêu cầu		Không như yêu cầu
7	Tiêu chuẩn áp dụng	TCVN 6100-1996, NFPA10	Như yêu cầu		Không như yêu cầu

3. Hệ thống chữa cháy khí Aerosol:

3.1 Bình chữa cháy Aerosol Stat-X:

STT	Đặc tính	Yêu Cầu	Đánh giá tính đáp ứng		
			Đáp ứng	Chấp nhận được	Không đáp ứng
1	Mã sản phẩm	Nhà thầu khai báo	Nêu rõ		Không

[Handwritten signature]

[Handwritten signature]

STT	Đặc tính	Yêu Cầu	Đánh giá tính đáp ứng		
			Đáp ứng	Chấp nhận được	Không đáp ứng
					nêu rõ
2	Nhà sản xuất	Nhà thầu khai báo	Nêu rõ		Không nêu rõ
3	Catalog theo mã thiết bị	Nhà thầu xuất trình	Nêu rõ		Không nêu rõ
4	Chứng nhận CO	Có (nếu hàng hóa nước ngoài)	Nêu rõ		Không nêu rõ
5	Chứng nhận CQ hoặc Chứng nhận xuất xưởng	Có	Nêu rõ		Không nêu rõ
6	Tiêu chuẩn	UL, SNAP, CSIRO, ECB	Nêu rõ		Không nêu rõ
7	Hỗn hợp khí	Khí dung được tạo ra có gốc Kali	Nêu rõ		Không nêu rõ
8	Phương thức kích hoạt	Băng điện áp: Tối thiểu 24VDC, 1A trong 0,05 giây	Nêu rõ		Không nêu rõ
9	Thời gian xả hết bình	Tối đa 36s	Nêu rõ		Không nêu rõ
11	Khối lượng chất chữa cháy	Theo hồ sơ thiết kế	Nêu rõ		Không nêu rõ
12	Tiêu chuẩn	UL, SNAP, CSIRO, ECB	Nêu rõ		Không nêu rõ
13	Đám cháy hiệu quả	A, B, C	Nêu rõ		Không nêu rõ
14	Nhiệt độ hoạt động	-40°C to +54°C	Nêu rõ		Không nêu rõ
15	Đường kính	Tối đa 210mm	Nêu rõ		Không nêu rõ

3.2 Trung tâm điều khiển xả khí:

STT	Đặc tính	Yêu Cầu	Đánh giá tính đáp ứng		
			Đáp ứng	Chấp nhận được	Không đáp ứng
1	Mã sản phẩm	Nhà thầu khai báo	Nêu rõ		Không nêu rõ
2	Nhà sản xuất	Nhà thầu khai báo	Nêu rõ		Không

(Handwritten signature)

(Handwritten signature)

STT	Đặc tính	Yêu Cầu	Đánh giá tính đáp ứng		
			Đáp ứng	Chấp nhận được	Không đáp ứng
					nêu rõ
3	Nước sản xuất	Nhà thầu khai báo	Nêu rõ		Không nêu rõ
4	Catalog theo mã thiết bị	Nhà thầu xuất trình	Nêu rõ		Không nêu rõ
5	Chứng nhận CO	Có (nếu hàng hóa nước ngoài)	Nêu rõ		Không nêu rõ
6	Chứng nhận CQ hoặc Chứng nhận xuất xưởng	Có	Nêu rõ		Không nêu rõ
7	Chất lượng thiết bị	Mới 100%	Nêu rõ		Không nêu rõ
8	Thời gian bảo hành	12 tháng kể từ khi ký biên bản nghiệm thu và đưa vào sử dụng.	Nêu rõ		Không nêu rõ
9	Điện áp	230 VAC 50 Hz – 24VDC@2A	Nêu rõ		Không nêu rõ
10	Chức năng	- Ngõ vào đầu báo: 3 vùng thiết bị báo cháy	Nêu rõ		Không nêu rõ
10.1		- Ngõ ra kích hoạt: 1 ngõ ra kích hoạt xả khí	Nêu rõ		Không nêu rõ
10.2		- Các ngõ ra báo lỗi, cảnh báo, cháy, điều khiển	Nêu rõ		Không nêu rõ
11	Chức năng chính của tủ	Chuyên dụng xả chất chữa cháy	Nêu rõ		Không nêu rõ
12	Cài đặt xả khí	Có thể cài đặt xả khí từ bất kì một zone nào hoặc từ sự kết hợp của các zones bất kỳ	Nêu rõ		Không nêu rõ
13	Lập trình	Lập trình đầy đủ các tính năng chỉ với menu đơn giản Có thể lập trình trễ cho ngõ xả khí tối đa 60s Có thể lập trình thời gian xả khí tối đa 10	Nêu rõ		Không nêu rõ
14	Hiển thị thời gian đếm lùi chuẩn bị xả	Có sẵn	Nêu rõ		Không nêu rõ

STT	Đặc tính	Yêu Cầu	Đánh giá tính đáp ứng		
			Đáp ứng	Chấp nhận được	Không đáp ứng
	khí trên mặt điều khiển				
15	Ngõ ra cảnh báo, điều khiển	30VDC 1 Amp	Nêu rõ		Không nêu rõ
16	Nhiệt độ hoạt động	-5 đến 40 ⁰ C	Nêu rõ		Không nêu rõ
17	Độ ẩm hoạt động	93% RH (non-condensing)	Nêu rõ		Không nêu rõ

3.3 Đầu báo nhiệt kèm đế

STT	Đặc tính	Yêu Cầu	Đánh giá tính đáp ứng		
			Đáp ứng	Chấp nhận được	Không đáp ứng
1	Mã sản phẩm	Nhà thầu khai báo	Nêu rõ		Không nêu rõ
2	Nhà sản xuất	Nhà thầu khai báo	Nêu rõ		Không nêu rõ
3	Nước sản xuất	Nhà thầu khai báo	Nêu rõ		Không nêu rõ
4	Catalog theo mã thiết bị	Nhà thầu xuất trình	Nêu rõ		Không nêu rõ
5	Chứng nhận CO	Có (nếu hàng hóa nước ngoài)	Nêu rõ		Không nêu rõ
6	Chứng nhận CQ hoặc Chứng nhận xuất xưởng	Có	Nêu rõ		Không nêu rõ
7	Chất lượng thiết bị	Mới 100%	Nêu rõ		Không nêu rõ
8	Thời gian bảo hành	12 tháng kể từ khi ký biên bản nghiệm thu và đưa vào sử dụng.	Nêu rõ		Không nêu rõ
9	Điện áp hoạt động	15- 30 VDC	Nêu rõ		Không nêu rõ
10	Nhiệt độ làm việc	-10° C – +50° C	Nêu rõ		Không nêu rõ
11	Độ ẩm hoạt động	95%RH Non-condensing	Nêu rõ		Không nêu rõ

7/

Hu

3.4 Đầu báo khói kèm đế

STT	Đặc tính	Yêu Cầu	Đánh giá tính đáp ứng		
			Đáp ứng	Chấp nhận được	Không đáp ứng
1	Mã sản phẩm	Nhà thầu khai báo	Nêu rõ		Không nêu rõ
2	Nhà sản xuất	Nhà thầu khai báo	Nêu rõ		Không nêu rõ
3	Nước sản xuất	Nhà thầu khai báo	Nêu rõ		Không nêu rõ
4	Catalog theo mã thiết bị	Nhà thầu xuất trình	Nêu rõ		Không nêu rõ
5	Chứng nhận CO	Có (nếu hàng hóa nước ngoài)	Nêu rõ		Không nêu rõ
6	Chứng nhận CQ hoặc Chứng nhận xuất xưởng	Có	Nêu rõ		Không nêu rõ
7	Chất lượng thiết bị	Mới 100%	Nêu rõ		Không nêu rõ
8	Thời gian bảo hành	12 tháng kể từ khi ký biên bản nghiệm thu và đưa vào sử dụng.	Nêu rõ		Không nêu rõ
9	Điện áp hoạt động	15- 30 VDC	Nêu rõ		Không nêu rõ
10	Nhiệt độ làm việc	0° C – +49° C	Nêu rõ		Không nêu rõ
11	Độ ẩm hoạt động	95%RH Non-condensing	Nêu rõ		Không nêu rõ

3.5 Nút nhấn kích hoạt xả khí:

STT	Đặc tính	Yêu Cầu	Đánh giá tính đáp ứng		
			Đáp ứng	Chấp nhận được	Không đáp ứng
1	Mã sản phẩm	Nhà thầu khai báo	Nêu rõ		Không nêu rõ
2	Nhà sản xuất	Nhà thầu khai báo	Nêu rõ		Không nêu rõ
3	Nước sản xuất	Nhà thầu khai báo	Nêu rõ		Không nêu rõ

[Handwritten signature]

[Handwritten signature]

STT	Đặc tính	Yêu Cầu	Đánh giá tính đáp ứng		
			Đáp ứng	Chấp nhận được	Không đáp ứng
4	Catalog theo mã thiết bị	Nhà thầu xuất trình	Nêu rõ		Không nêu rõ
5	Chứng nhận CO	Có (nếu hàng hóa nước ngoài)	Nêu rõ		Không nêu rõ
6	Chứng nhận CQ hoặc Chứng nhận xuất xưởng	Có	Nêu rõ		Không nêu rõ
7	Chất lượng thiết bị	Mới 100%	Nêu rõ		Không nêu rõ
8	Thời gian bảo hành	12 tháng kể từ khi ký biên bản nghiệm thu và đưa vào sử dụng.	Nêu rõ		Không nêu rõ
9	Tác động xả khí	Nút nhấn tác động kép	Nêu rõ		Không nêu rõ
10	Nhiệt độ làm việc	-10° C – +55° C	Nêu rõ		Không nêu rõ

3.6 Nút nhấn trì hoãn xả khí:

STT	Đặc tính	Yêu Cầu	Đánh giá tính đáp ứng		
			Đáp ứng	Chấp nhận được	Không đáp ứng
1	Mã sản phẩm	Nhà thầu khai báo	Nêu rõ		Không nêu rõ
2	Nhà sản xuất	Nhà thầu khai báo	Nêu rõ		Không nêu rõ
3	Nước sản xuất	Nhà thầu khai báo	Nêu rõ		Không nêu rõ
4	Catalog theo mã thiết bị	Nhà thầu xuất trình	Nêu rõ		Không nêu rõ
5	Chứng nhận CO	Có (nếu hàng hóa nước ngoài)	Nêu rõ		Không nêu rõ
6	Chứng nhận CQ hoặc Chứng nhận xuất xưởng	Có	Nêu rõ		Không nêu rõ
7	Chất lượng thiết bị	Mới 100%	Nêu rõ		Không nêu rõ

STT	Đặc tính	Yêu Cầu	Đánh giá tính đáp ứng		
			Đáp ứng	Chấp nhận được	Không đáp ứng
8	Thời gian bảo hành	12 tháng kể từ khi ký biên bản nghiệm thu và đưa vào sử dụng.	Nêu rõ		Không nêu rõ
9	Tác động tạm dừng	Nhấn tạm dừng xả khí	Nêu rõ		Không nêu rõ
10	Khả năng hủy bỏ quá trình xả khí	Có sẵn	Nêu rõ		Không nêu rõ

3.7 Chuông báo cháy

STT	Đặc tính	Yêu Cầu	Đánh giá tính đáp ứng		
			Đáp ứng	Đáp ứng	Đáp ứng
1	Mã sản phẩm	Nhà thầu khai báo	Nêu rõ		Không nêu rõ
2	Nhà sản xuất	Nhà thầu khai báo	Nêu rõ		Không nêu rõ
3	Nước sản xuất	Nhà thầu khai báo	Nêu rõ		Không nêu rõ
4	Catalog theo mã thiết bị	Nhà thầu xuất trình	Nêu rõ		Không nêu rõ
5	Chứng nhận CO	Có (nếu hàng hóa nước ngoài)	Nêu rõ		Không nêu rõ
6	Chứng nhận CQ hoặc Chứng nhận xuất xưởng	Có	Nêu rõ		Không nêu rõ
7	Chất lượng thiết bị	Mới 100%	Nêu rõ		Không nêu rõ
8	Thời gian bảo hành	12 tháng kể từ khi ký biên bản nghiệm thu và đưa vào sử dụng.	Nêu rõ		Không nêu rõ
9	Điện áp hoạt động	24 VDC	Nêu rõ		Không nêu rõ

3.8 Còi đèn báo xả khí

STT	Đặc tính	Yêu Cầu	Đánh giá tính đáp ứng		
			Đáp ứng	Đáp ứng	Đáp ứng

STT	Đặc tính	Yêu Cầu	Đánh giá tính đáp ứng		
			Đáp ứng	Đáp ứng	Đáp ứng
1	Mã sản phẩm	Nhà thầu khai báo	Nêu rõ		Không nêu rõ
2	Nhà sản xuất	Nhà thầu khai báo	Nêu rõ		Không nêu rõ
3	Nước sản xuất	Nhà thầu khai báo	Nêu rõ		Không nêu rõ
4	Catalog theo mã thiết bị	Nhà thầu xuất trình	Nêu rõ		Không nêu rõ
5	Chứng nhận CO	Có (nếu hàng hóa nước ngoài)	Nêu rõ		Không nêu rõ
6	Chứng nhận CQ hoặc Chứng nhận xuất xưởng	Có	Nêu rõ		Không nêu rõ
7	Chất lượng thiết bị	Mới 100%	Nêu rõ		Không nêu rõ
8	Thời gian bảo hành	12 tháng kể từ khi ký biên bản nghiệm thu và đưa vào sử dụng.	Nêu rõ		Không nêu rõ
9	Điện áp hoạt động	24 VDC	Nêu rõ		Không nêu rõ

TIÊU CHÍ ĐÁNH GIÁ KỸ THUẬT TTLL VÀ SCADA



Stt	Nội dung yêu cầu		Tình trạng đáp ứng		
	Mô tả	Yêu cầu	Đạt	Chấp nhận được	Không đạt
1	DÂY ĐÁU NHẢY VÀ ĐÁU NỐI SỢI QUANG				
	- Nhà sản xuất/Nước sản xuất	Nêu cụ thể	Nêu rõ		Không nêu rõ
	- Mã hiệu	Nêu cụ thể	Nêu rõ		Không nêu rõ
	- Đầu nối	SC/APC	Như yêu cầu		Không như yêu cầu
	- Sợi quang	Đơn mode	Như yêu cầu		Không như yêu cầu
	- Tổn hao do nối ngoài	$\leq 0,2$ dB	Như yêu cầu		Không như yêu cầu
	- Chiều dài tổng	≥ 10 m	Như yêu cầu		Không như yêu cầu
2	Bảng yêu cầu về đặc tính kỹ thuật Cáp mạng CAT6				
	Nhà sản xuất/Nước sản xuất	Nêu cụ thể	Nêu rõ		Không nêu rõ
	Mã hiệu	Nêu cụ thể	Nêu rõ		Không nêu rõ
	Loại dây	Tối thiểu AMP cat6	Như yêu cầu		Không như yêu cầu
	Tín hiệu nhận được	70-80m	Như yêu cầu		Không như yêu cầu
	Vỏ	Chống cháy, chống nhiễu	Như yêu cầu		Không như yêu cầu
	Tốc độ hỗ trợ	Gigabit Ethernet hoặc tương đương	Như yêu cầu		Không như yêu cầu
3	Role trung gian				
	- Nhà sản xuất/Nước sản xuất	Nêu cụ thể	Nêu rõ		Không nêu rõ
	- Mã hiệu	Nêu cụ thể	Nêu rõ		Không nêu rõ
	Tiêu chuẩn	EU hoặc tương đương	Như yêu cầu		Không như yêu cầu

Handwritten signature or mark.

Handwritten mark.

Stt	Nội dung yêu cầu		Tình trạng đáp ứng		
	Mô tả	Yêu cầu	Đạt	Chấp nhận được	Không đạt
4	Hàng kẹp				
	- Nhà sản xuất/Nước sản xuất	Nêu cụ thể	Nêu rõ		Không nêu rõ
	- Mã hiệu	Nêu cụ thể	Nêu rõ		Không nêu rõ
5	Cáp điều khiển				
	- Nhà sản xuất/Nước sản xuất	Nêu cụ thể	Nêu rõ		Không nêu rõ
	- Mã hiệu	Nêu cụ thể	Nêu rõ		Không nêu rõ
	Tất cả các phụ kiện cần thiết đi kèm để lắp đặt hoàn chỉnh tủ (bulông, đai ốc,...)	có	Có		Không

TIÊU CHÍ ĐÁNH GIÁ KỸ THUẬT VẬT LIỆU XÂY DỰNG

[Handwritten mark]

[Handwritten mark]

Tiêu chí đánh giá kỹ thuật xi măng

Stt	Tiêu chuẩn đánh giá		Tình trạng đáp ứng		
	Đặc tính và thông số kỹ thuật	Yêu cầu	Đạt	Chấp nhận được	Không đạt
(1)	(2)		(3)	(4)	(5)
1.	Nhà sản xuất (uy tín và có giấy chứng nhận hợp chuẩn quốc gia)	Nhà thầu tự khai báo	Như yêu cầu		Không như yêu cầu
2.	Tiêu chuẩn áp dụng	TCVN2682: 2008 TCVN 4787:2001 TCVN 4030:2003	Như yêu cầu		Không như yêu cầu
3.	Tiêu chuẩn quản lý chất lượng sản phẩm	ISO 9001	ISO 9001		Không có tiêu chuẩn quản lý chất lượng
4.	Loại xi măng	Nhà thầu tự khai báo	Như yêu cầu		Không như yêu cầu
5.	Mác Xi măng	Nhà thầu tự khai báo	Như yêu cầu		Không như yêu cầu
6.	Thời hạn lưu kho xi măng	< 3 tháng	Như yêu cầu		≥ 3 tháng
7.	Kiểm tra và thử nghiệm	TCVN 6017:1995 TCVN 6016:1995 TCVN 141:1998	Như yêu cầu		Không như yêu cầu

Tiêu chí đánh giá kỹ thuật đá (sỏi) xây dựng (cốt liệu cho bê tông và vữa)

Stt	Tiêu chuẩn đánh giá		Tình trạng đáp ứng		
	Đặc tính và thông số kỹ thuật	Yêu cầu	Đạt	Chấp nhận được	Không đạt
(1)	(2)		(3)	(4)	(5)
1.	Nhà sản xuất /Nguồn cung cấp	Nhà thầu tự khai báo	Như yêu cầu		Không như yêu cầu
2.	Tiêu chuẩn áp dụng	TCVN 7570: 2006	Như yêu cầu		Không như yêu cầu
3.	Loại đá	Nhà thầu tự khai báo	Như yêu cầu		Không như yêu cầu
4.	Cỡ đá	Nhà thầu tự khai báo	Như yêu cầu		Không như yêu cầu
5.	Kiểm tra và thử nghiệm	TCVN7572: 2006	Như yêu cầu		Không như yêu cầu

Tiêu chí đánh giá kỹ thuật nước sử dụng trộn bê tông, vữa và bảo dưỡng bê tông

Stt	Tiêu chuẩn đánh giá		Tình trạng đáp ứng		
	Đặc tính và thông số kỹ thuật	Yêu cầu	Đạt	Chấp nhận được	Không đạt
(1)	(2)		(3)	(4)	(5)
1.	Nguồn cung cấp	Nhà thầu tự khai báo	Như yêu cầu		Không như yêu cầu
2.	Tiêu chuẩn áp dụng	TCVN4506: 2012	Như yêu cầu		Không như yêu cầu
3.	Nước trộn bê tông và bảo dưỡng bê tông.	Nước sạch uống được, không có dầu, chất kiềm và các chất hữu cơ có hại.	Như yêu cầu		Không như yêu cầu
4.	Kiểm tra và thử nghiệm	TCVN4506: 2012	Như yêu cầu		Không như yêu cầu

Tiêu chí đánh giá kỹ thuật cốt thép cho bê tông

Stt	Tiêu chuẩn đánh giá		Tình trạng đáp ứng		
	Đặc tính và thông số kỹ thuật	Yêu cầu	Đạt	Chấp nhận được	Không đạt
(1)	(2)		(3)	(4)	(5)
1.	Nhà sản xuất /Nước sản xuất	Nhà thầu tự khai báo	Như yêu cầu		Không như yêu cầu
2.	Tiêu chuẩn áp dụng	TCVN1651-1: 2018 TCVN1651-2: 2018	Như yêu cầu		Không như yêu cầu
3.	Tiêu chuẩn quản lý chất lượng sản phẩm	ISO9001 hoặc tương đương	ISO 9001		Không có tiêu chuẩn quản lý chất lượng
4.	Chủng loại thép xây dựng	Nhà thầu tự khai báo	Như yêu cầu		Không như yêu cầu
5.	Đáp ứng các yêu cầu của Đơn vị thiết kế.	Có	Như yêu cầu		Không như yêu cầu

Stt	Tiêu chuẩn đánh giá		Tình trạng đáp ứng		
	Đặc tính và thông số kỹ thuật	Yêu cầu	Đạt	Chấp nhận được	Không đạt
(1)	(2)		(3)	(4)	(5)
6.	Kiểm tra và thử nghiệm	TCVN 197: 2014 “Kim loại phương pháp thử kéo” và TCVN 198: 2008 “Kim loại phương pháp thử uốn”	Như yêu cầu		Không như yêu cầu