

# PHƯƠNG ÁN THIẾT KẾ

## KHÔNG GIAN TRƯNG BÀY GIỚI THIỆU SẢN PHẨM PHỤC VỤ TẾT BÌNH NGỌ - "XUÂN AN KHANG"

(Kèm theo Quyết định số 12/QĐ-SCT ngày 10/1/2026 của Sở Công Thương Hà Nội)

CÔNG TY TNHH TRUYỀN THÔNG HOA PHƯỢNG

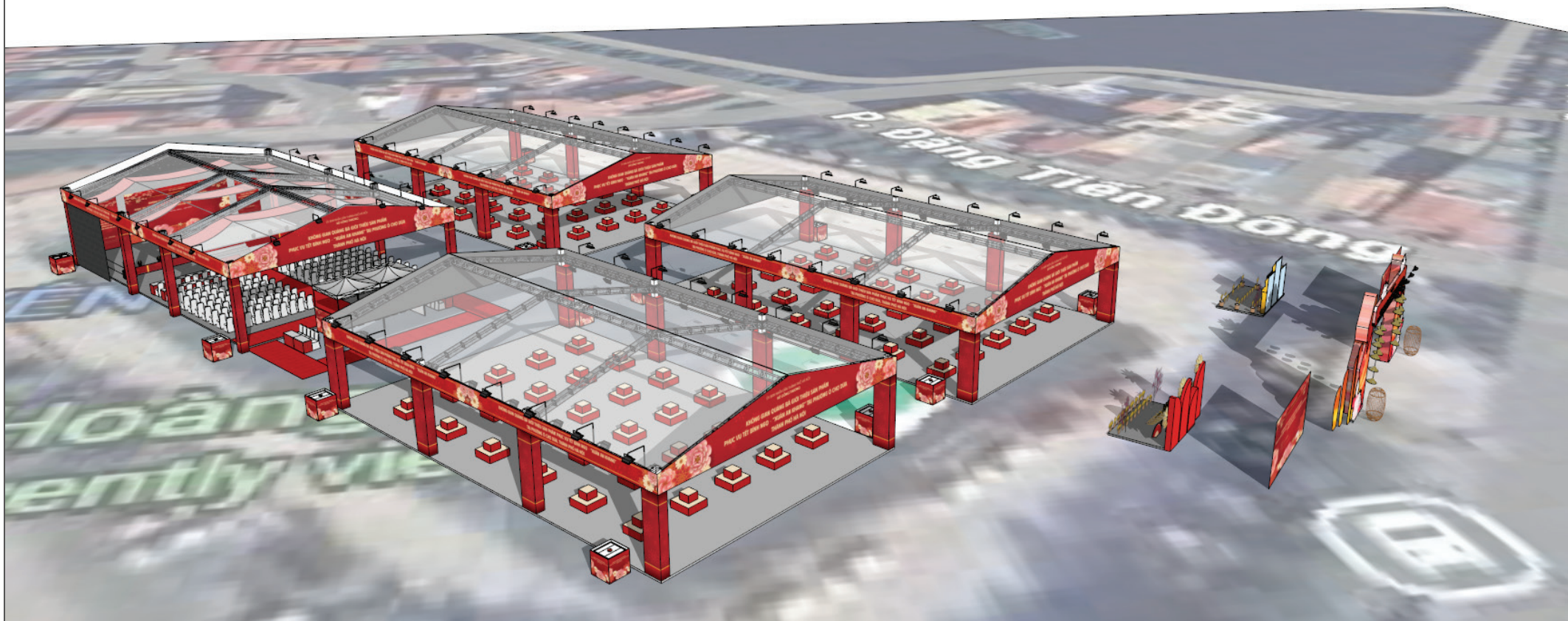
TRUNG TÂM KHUYÊN CÔNG  
VÀ XÚC TIẾN THƯƠNG MẠI HÀ NỘI

## **PHƯƠNG ÁN THIẾT KẾ**


**KHÔNG GIAN TRƯNG BÀY GIỚI THIỆU SẢN PHẨM  
PHỤC VỤ TẾT BÌNH NGỌ - "XUÂN AN KHANG"  
TẠI PHƯỜNG Ô CHỢ DỪA, THÀNH PHỐ HÀ NỘI**

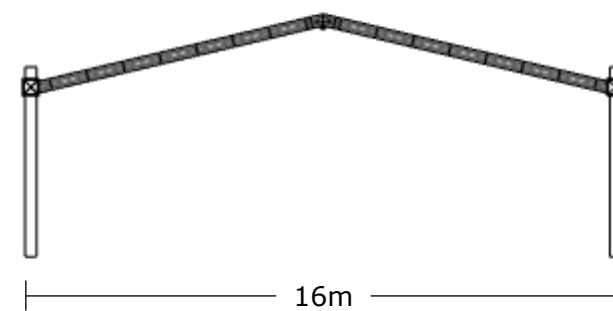
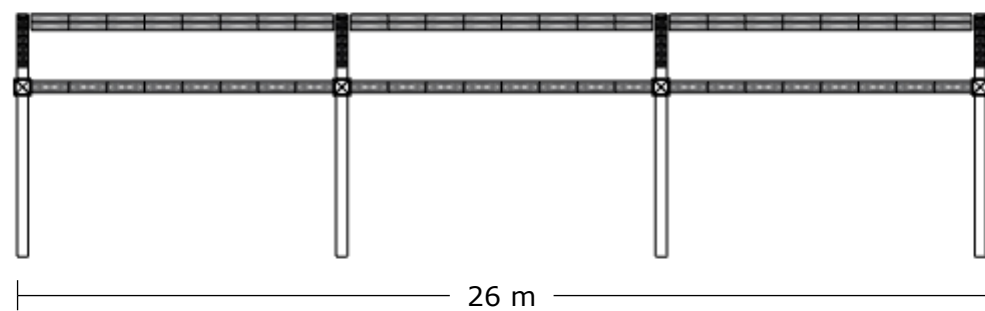
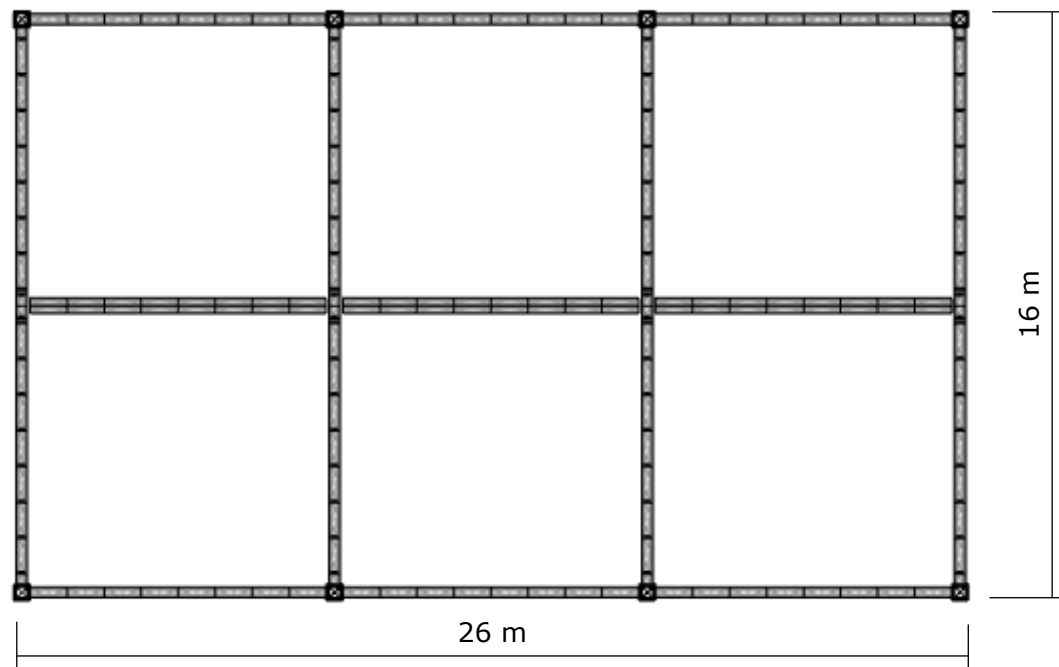


**Layout  
tổng thể**



Phối cảnh  
tổng thể





**KHUNG NHÀ TIỀN CHẾ**

**Nhà tiên  
chế khu  
trưng bày**


Thuê nhà tiên chế:

1. Khung nhà tiên chế (bao gồm hệ cột và thanh ngang, dọc)

Vật liệu: Hộp kim nhôm chịu lực (hộp nhôm 400mx400mm, độ dày nhôm  $\geq 2.0\text{cm}$ ;

2. Mái nhà - bạt phủ 3 lớp: Bạt 3 lớp (PVC-Polyester), định lượng 650-750gsm, chịu mưa, chịu nắng, chống tia UV.

KT nhà 1:  $16\text{m} \times 26\text{m} = 416\text{m}^2$



**PANO TRÁN NGANG**



**PANO TRÁN ĐỀU HỒI**

**Trán nhà  
tiền chế  
khu trưng  
bày**

"Pano trán tam giác đều hồi nhà tiền chế gian hàng:

Khung sắt: vật liệu thép ống vuông (sắt hộp), 40mm x 40mm, độ dày thành ống  $\geq 1.0$ mm, thép cán nguội;

Bề mặt Pano

- Bạt hiflex: độ dày tối thiểu 0.36-0.38mm, in UV, chống thấm nước. Chịu được nhiệt độ và các tác động của thời tiết như nắng, mưa, gió, nội dung in theo thiết kế. KT:  $(16m \times 3m)/2 \times 2$  tấm = 48m<sup>2</sup>"

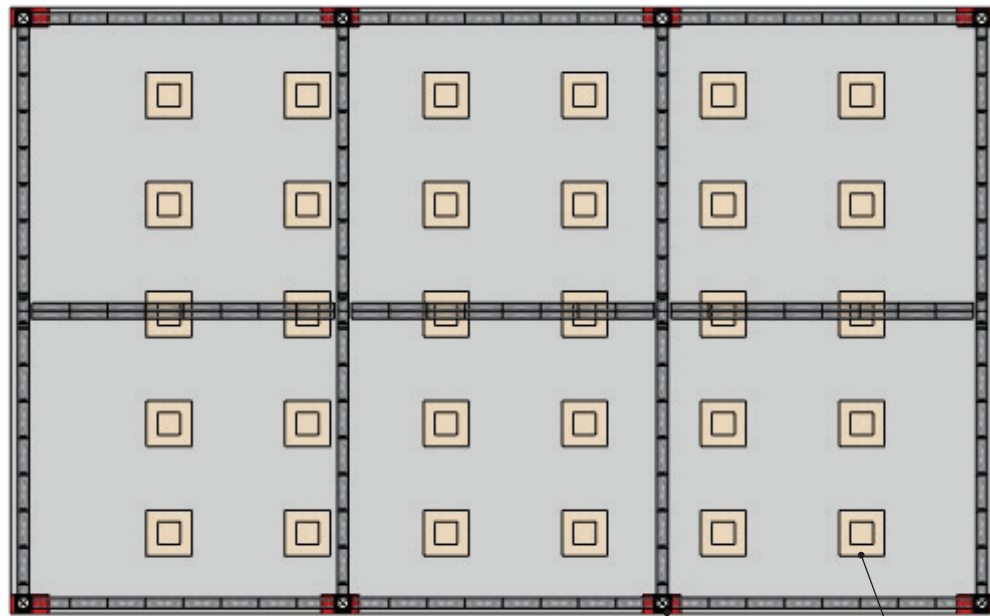
Pano trán ngang nhà tiền chế gian hàng:

Khung phụ (hệ sườn để căng Formex)

Vật liệu: Thép ống vuông (sắt hộp) mạ kẽm, kích thước 40x40mm, độ dày:  $\geq 1.0$  mm, Loại thép: SS400 hoặc tương đương, Mỗi nối: hàn CO2/MIG; mỗi hàn mài nhẵn, xử lý chống rỉ.

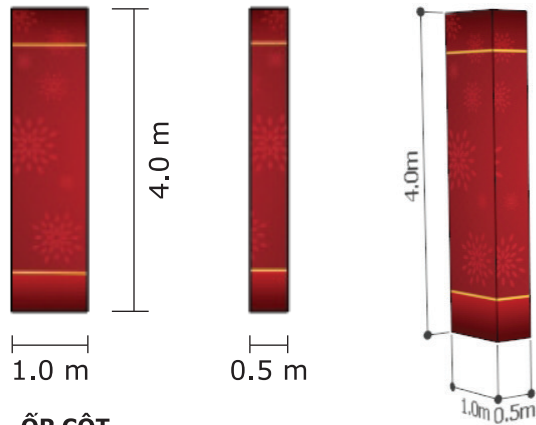
Tấm ốp (Formex), Vật liệu: Formex (PVC foam board) hoặc PVC foam tương đương, Độ dày: 3 mm (Formex 3 mm). Vật liệu in & hoàn thiện bề mặt: Decal PVC in UV (mức UV, độ phân giải  $\geq 300$  dpi), Decal dán trên Formex, keo bám dính tốt, không bong tróc, nội dung in theo thiết kế.

KT: 26m x 1m x 2 tấm = 52m<sup>2</sup>

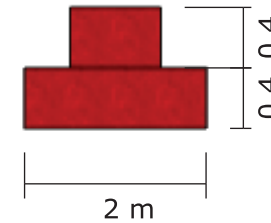


BỤC VUÔNG 2 CẤP

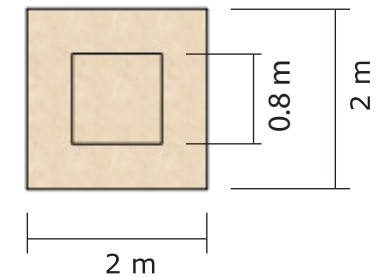
VỊ TRÍ ỐP CỘT



ỐP CỘT



BỤC VUÔNG 2 CẤP



**Ốp cột +  
bục vuông**

**Bục gỗ vuông 2 tầng**

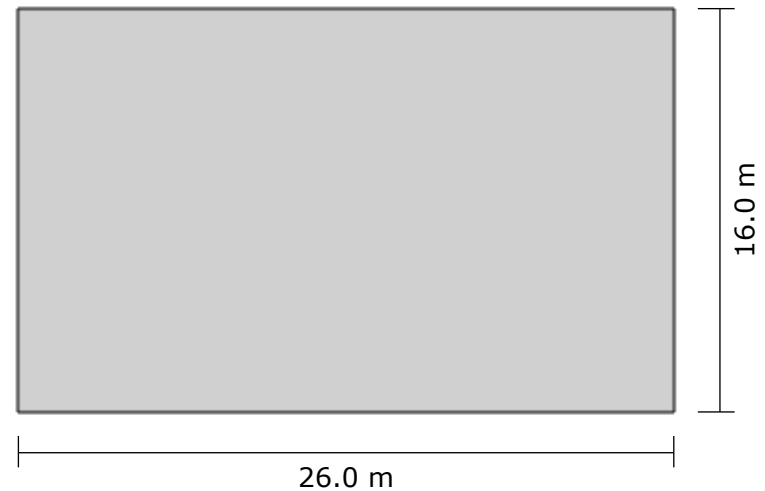
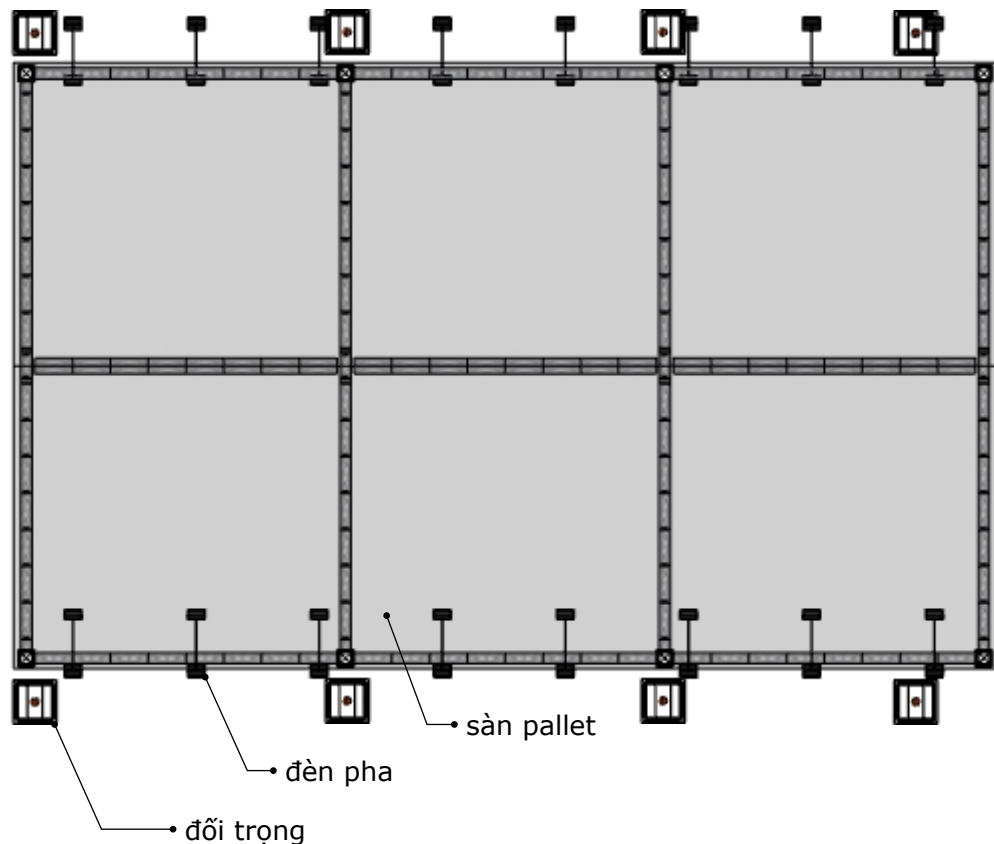
-Chất liệu: Khung sắt hộp 25x25mm mạ kẽm độ dày tối thiểu 1.0mm, hàn liên kết tạo khối trụ vuông, mặt trên gỗ MDF 18mm, xung quanh ốp formex 8mm, bồi decal in theo thiết kế.  
KT 1: 2m x 2m x 0,4m KT2: 0,8m x 0,8m x 0,4m Số lượng: 30 chiếc

**Ốp cột nhà tiền chế**

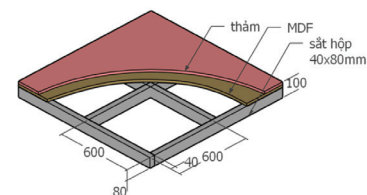
Khung sắt: vật liệu thép ống vuông (sắt hộp), 40mm x 40mm, độ dày thành ống >=1.0mm, thép cán nguội;

Bề mặt Pano - Bạt hiflex: độ dày tối thiểu 0.36-0.38mm, in UV, chống thấm nước. Chịu được nhiệt độ và các tác động của thời tiết như nắng, mưa, gió, nội dung in theo thiết kế.

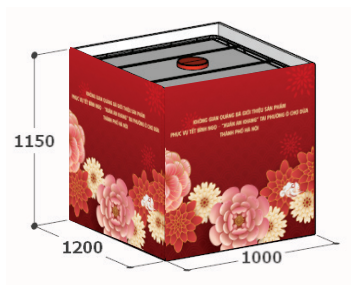
KT: 4m x 3m x 8 cột = 96m<sup>2</sup>




**SÀN PALLET**



**CHI TIẾT SÀN PALLET**



**ĐỔI TRỌNG**



**HỆ THỐNG CHIẾU SÁNG**

**Bình đổi trọng + Đèn pha chiếu sáng**

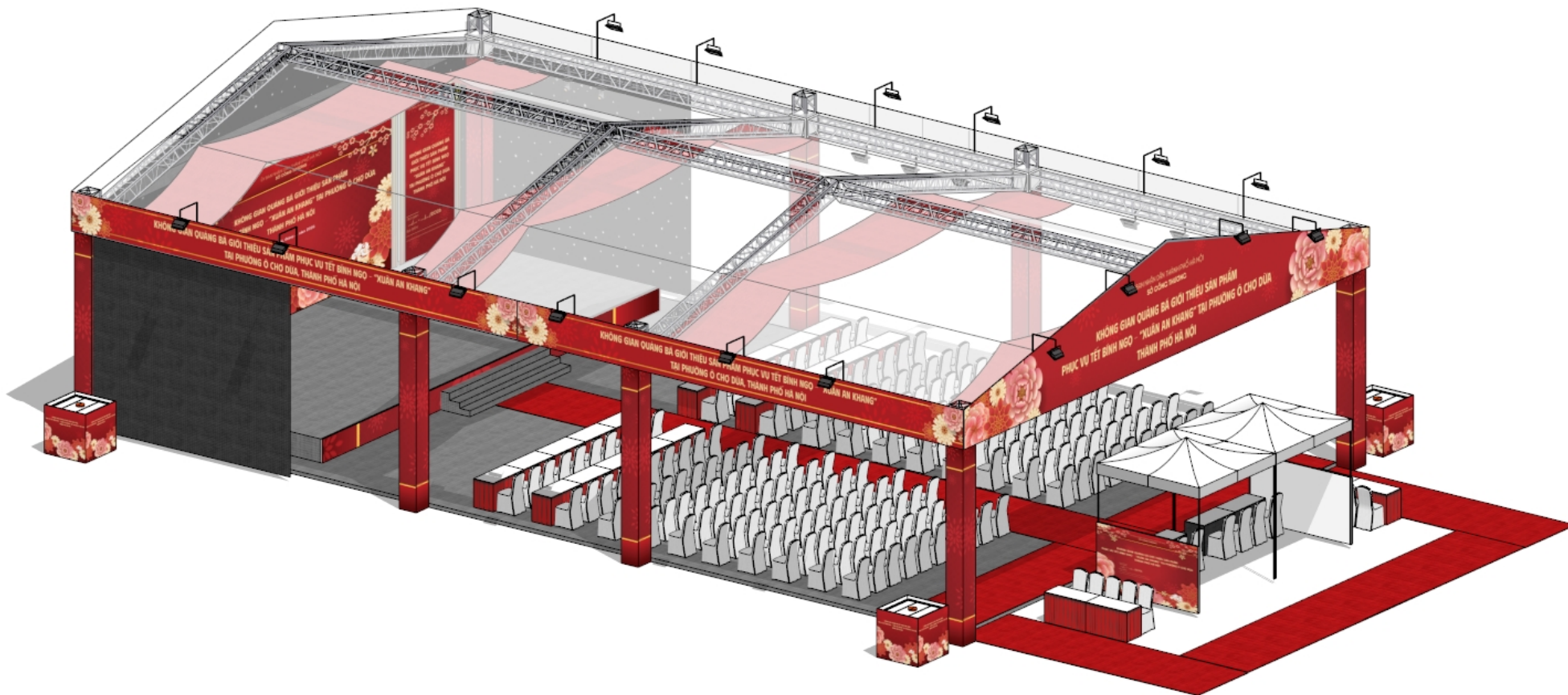
**Téc nước đổi trọng 1000lit**

KT: 1m x 1.15m x 1,2m

Chất liệu: Nhựa HDPE.

Vật liệu tấm ốp mặt ngoài tec: khung sắt 40mmx40mm (độ dày 1.2-1.4mm), Bề mặt Pano - Bạt hiflex: độ dày tối thiểu 0.36-0.38mm, in UV, chống thấm nước (bao gồm cáp nít, bơm tháo nước vào đổi trọng); Số lượng: 8 chiếc

**Hệ thống điện chiếu sáng:** dây điện nguồn trần phủ (hoặc tương đương) 2,5mm, 32 đèn pha led công suất 100w, loại led hiệu suất  $\geq 120\text{lm/w}$  (LED CHIP SMD/CREE), chiếu sáng toàn bộ không gian nhà tiền chế (bao gồm dây điện nguồn, aptomat, phụ kiện đi kèm)



**Phối cảnh  
khai mạc**



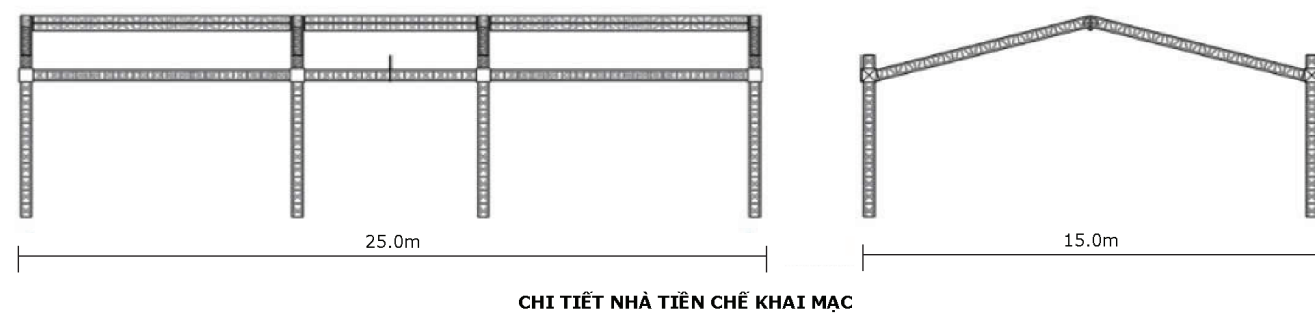
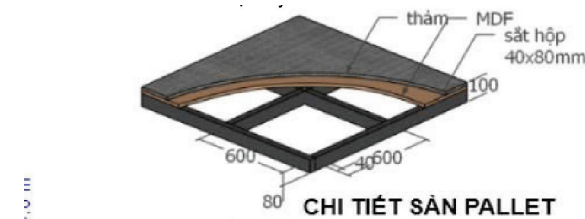
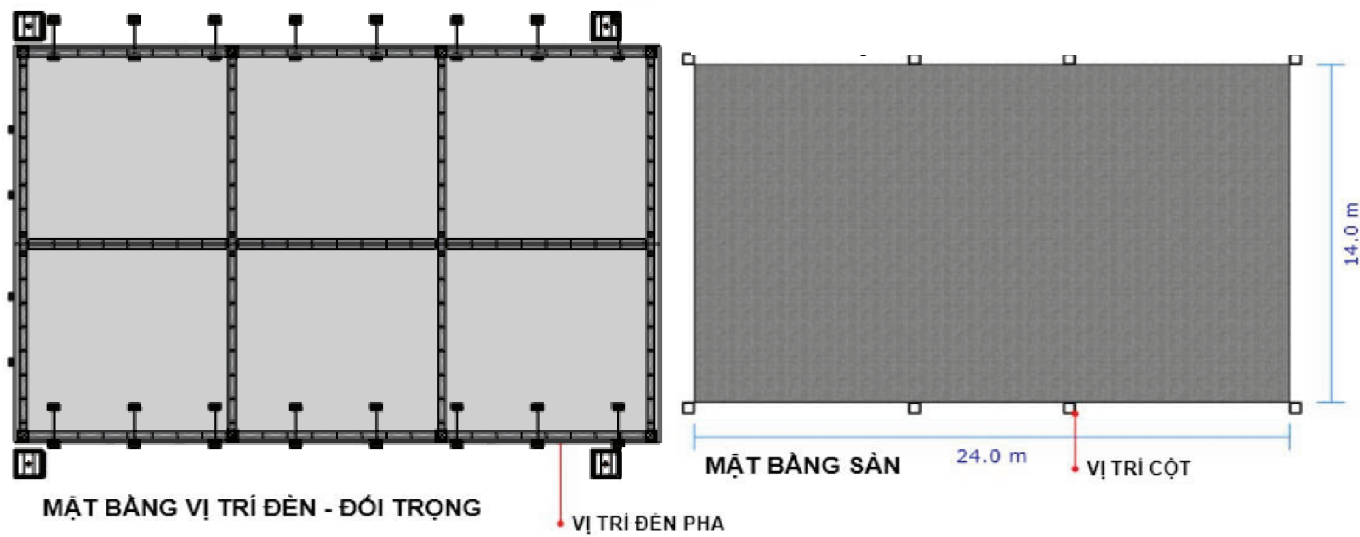
**Phối cảnh  
khai mạc**



**Phối cảnh  
khai mạc**



**Phối cảnh  
khai mạc**



**Chi tiết nhà khai mạc**

"Thuê nhà tiền chế:  
 1. Khung nhà tiền chế (bao gồm hệ cột và thanh ngang, dọc). Vật liệu: Hợp kim nhôm chịu lực (hộp nhôm 400mm x 400mm, độ dày nhôm >= 2.0cm);  
 2. Mái nhà - bạt phủ 3 lớp: Bạt 3 lớp (PVC-Polyester), định lượng 650-750gsm, chịu mưa, chịu nắng, chống tia UV.  
 KT nhà tiền chế: 14m x 24m = 336m<sup>2</sup>  
 Sàn nhà tiền chế: Chất liệu: Khung sắt hộp mạ kẽm đỡ ván sàn kích thước vuông tiêu chuẩn 90x90mm độ dày 3.5mm, bề mặt gỗ MDF chịu nước 20mm, trải thảm. KT: 14m x 24m = 336m<sup>2</sup>  
 "Thuê tét nước đối trọng 1000 lit, KT: 1m x 1.15m x 1,2m  
 Chất liệu: Nhựa HDPE.  
 Vật liệu tấm ốp mặt ngoài tec: khung sắt 40mmx40mm (độ dày 1.2-1.4mm), Bề mặt Pano bằng bạt hiflex: độ dày tối thiểu 0.36-0.38mm, in UV, chống thấm nước (bao gồm cáp niu, bơm tháo nước vào đối trọng) Số lượng: 4 chiếc"  
 Thuê hệ thống điện chiếu sáng: dây điện nguồn trần phủ (hoặc tương đương) 2,5mm, 32 đèn pha led công suất 100w, loại led hiệu suất >=120lm/w (LED CHIP SMD/CREE), chiếu sáng toàn bộ không gian nhà tiền chế (bao gồm dây điện nguồn, aptomat, phụ kiện đi kèm)



CHI TIẾT ỚP CỘT - TRẦN NGANG - TRẦN ĐÀU HỒI



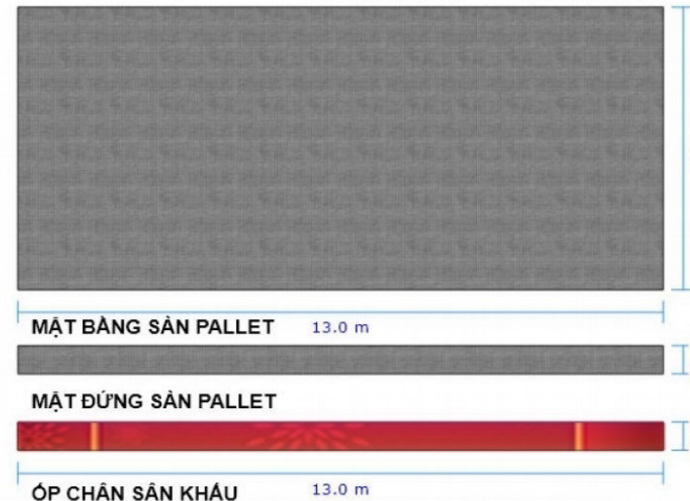
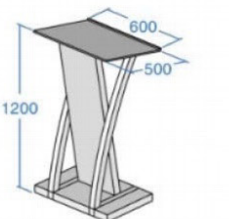
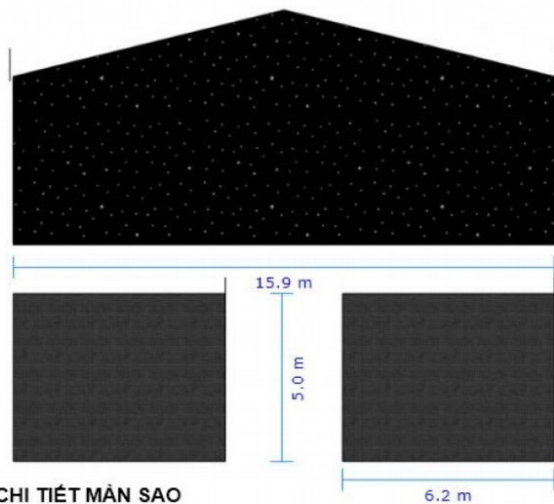

**Chi tiết nhà khai mạc**

Pano trần tam giác đầu hồi nhà tiền chế khu vực khai mạc:  
 Khung sắt: vật liệu thép ống vuông (sắt hộp), 40mm x 40mm, độ dày thành ống >=1.0mm, thép cán nguội;  
 Bề mặt Pano:  
 - Bạt hiflex: độ dày tối thiểu 0.36-0.38mm, in UV, chống thấm nước. Chịu được nhiệt độ và các tác động của thời tiết như nắng, mưa, gió, nội dung in theo thiết kế. KT: (15m x 3m)/2 x 2 tấm = 45m<sup>2</sup>  
 "Ớp cột nhà tiền chế. Khung sắt: vật liệu thép ống vuông (sắt hộp), 40mm x 40mm, độ dày thành ống >=1.0mm, thép cán nguội;  
 Bề mặt Pano:  
 - Bạt hiflex: độ dày tối thiểu 0.36-0.38mm, in UV, chống thấm nước. Chịu được nhiệt độ và các tác động của thời tiết như nắng, mưa, gió, nội dung in theo thiết kế. KT: 5m x 0,5m x 4 mặt x 8 cột = 80m<sup>2</sup>"  
 "Pano trần ngang nhà tiền chế khai mạc: Khung phụ (hệ sườn để căng Formex)  
 Vật liệu: Thép ống vuông (sắt hộp) mạ kẽm, kích thước 40x40mm, độ dày: ≥ 1.0 mm, Loại thép: SS400 hoặc tương đương, Mỗi nối: hàn CO2/MIG; mỗi hàn mài nhẵn, xử lý chống rỉ. Tấm ốp (Formex), Vật liệu: Formex (PVC foam board) hoặc PVC foam tương đương, Độ dày: 3 mm (Formex 3 mm). Vật liệu in & hoàn thiện bề mặt: Decal PVC in UV (mực UV, độ phân giải ≥ 300 dpi), Decal dán trên Formex, keo bám dính tốt, không bong tróc, nội dung in theo thiết kế. KT: 25m x 1m x 2 tấm = 50m<sup>2</sup>

**Bậc tam cấp lên sân khấu**

- Bậc chính giữa sân khấu, KT: 6m x 0,2m x 0,2m x 3 bậc x 1 bộ
- Bậc 2 bên cánh sân khấu, KT: 3m x 0,2m x 0,2m x 3 bậc x 2 bộ

Bọc thảm mới 100%



**Màn led P4 full outdoor**

- Màn chính: 8m x 4m = 32m<sup>2</sup>
- Màn cánh: 2m x 4m x 2 bên = 16m<sup>2</sup>
- Tổng: 48m<sup>2</sup>

**Hệ bo led**

- Khung xương thép hộp 30mm x 30mm, bề mặt ốp formex bồi 5 ly cắt CNC, in decal theo thiết kế được duyệt.
- KT bo màn led chính: (8,4m x 4,2m) - (8m x 4m)
- KT bo màn led cánh: (4,2m x 2,4m x 2 cánh) - (4m x 2m x 2 cánh)

**Sàn sân khấu**

- Hệ sàn lắp ghép mặt gỗ MDF khung theo cường lực, xương sắt thép hộp 40 x 80 hộp mạ kẽm, độ dày thành >= 1,5mm, ốp gỗ đờ vân sàn 20mm, chiều cao 0,2m, bề mặt trải thảm đỏ mới 100%
- KT: 13m x 6m x 0.8mH = 78m<sup>2</sup>

**Màn sao:** Phòng nhung 2 lớp gắn đèn led đúc f5 để 9mm tạo phòng sao.  
KT 15,9m x 5m (màn chính) 6,2m x 5m x2 (màn phụ)

**Chi tiết nhà khai mạc**

Bàn ghế (gồm khăn trải bàn, ghế phủ khăn) khu vực ngồi khai mạc cho 150 khách mời  
Bàn đại biểu : Khăn trải bàn trắng, váy quây (Bàn tiêu chuẩn hoặc tương đương, Kích thước 1.8m x 0.45m x cao 0,75m), số lượng 20 chiếc  
Ghế banquet - bọc vải trắng, có nơ. Cao ngồi 45cm, cao tựa lưng 90cm, số lượng 150 chiếc  
Bục phát biểu, bục gỗ, kích thước mặt bục 120cm x 50cm, cao 1.2m (Bao gồm hoa tươi)



**Phối cảnh  
khai mạc**

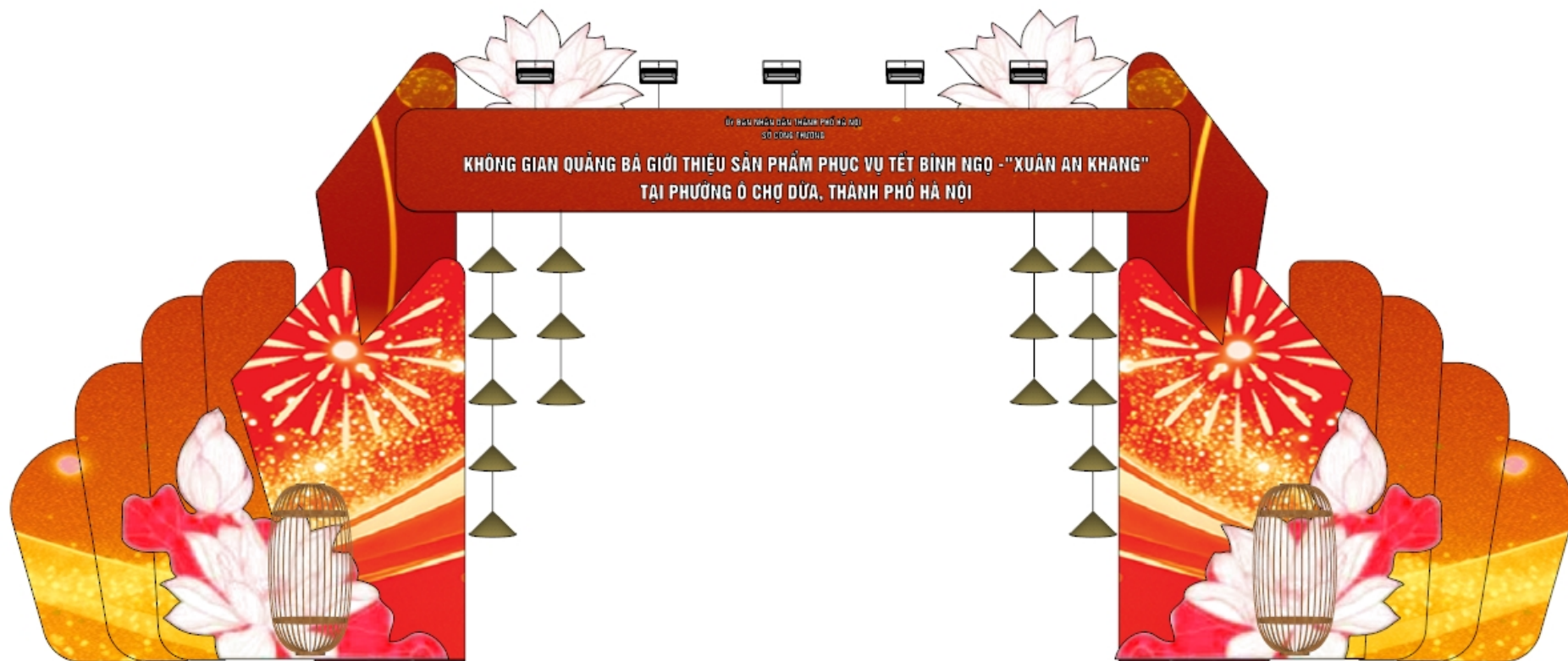
"Khung truss 400mmx400mm đỡ màn led, kích thước đà ngang 14m; KT cột: cao 5,5m x 4 cột = 22m; đà dọc kt 7m x 2 cột  
Tổng: 50m dài "

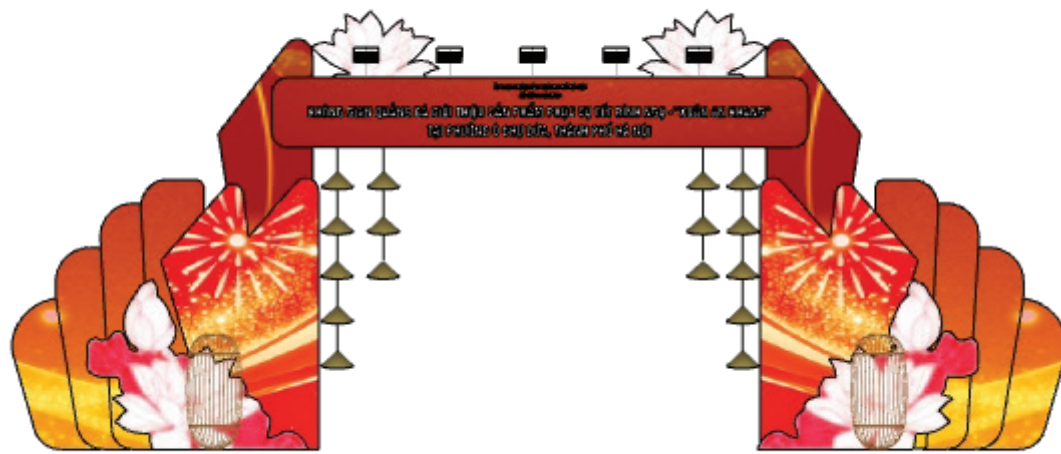
"Thuê Hệ thống âm thanh:

- Mixer digital m32 42 chane (hoặc tương đương): 01 chiếc - Digital S16 (hoặc tương đương): Số lượng 04 chiếc - XTA 448 (hoặc tương đương): Số lượng 04 chiếc - Loa Super bass Master audio (spair) 3600W/chiếc (hoặc tương đương): 8 chiếc - Loa fun master audio (spair) 2400W/ chiếc (hoặc tương đương): 25 chiếc - Loa monitor NEXO 800W/chiếc (hoặc tương đương): 6 chiếc - Loa delay master audio (spair) 2400W/ chiếc (hoặc tương đương): 4 chiếc - Ampli Power Crown MA3600VZ 3600W/ chiếc (Mỹ) (hoặc tương đương): 10 bộ - Micro Wriless SENHHEISER (hoặc tương đương): 10 chiếc - Micro phát biểu Shure (hoặc tương đương): 2 chiếc - Cable link: Link 16.4, 30 mét/cuộn: 2 cuộn"

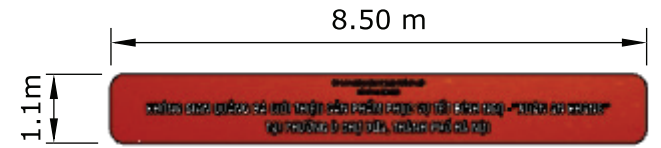
"Thuê Hệ thống ánh sáng:

- Đèn movingheath beam 230: 40 chiếc - Đèn movingheath sport 450: 16 chiếc - Đèn pholoww 350w: 2 chiếc - Đèn led COB 50w x 4 bóng: 14 chiếc - Đèn PAR LED 3w x 54 bóng: 70 bóng - Máy khói : 2 chiếc - Mixer MA- AUVOLITE TIGER (hoặc tương đương): 2 chiếc - DMX 512 Sunny Control điều khiển moving head (hoặc tương đương): 1 chiếc - Cable link 3 pha 50 mét/cuộn: 2 cuộn - Máy tính điều khiển đèn: 1 chiếc - Dây điện kèm theo đèn: 100m

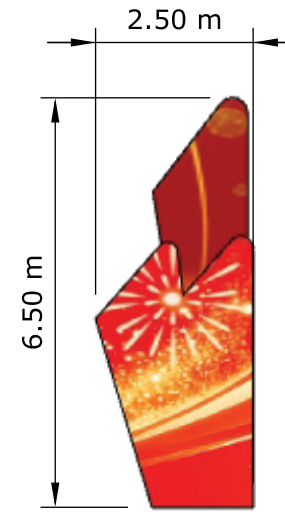




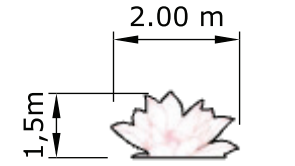
Mặt đứng cổng chính



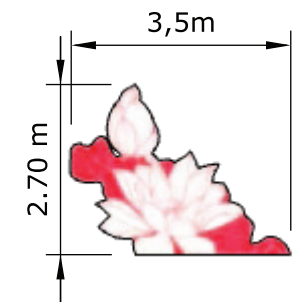
Tấm ngang trên cổng



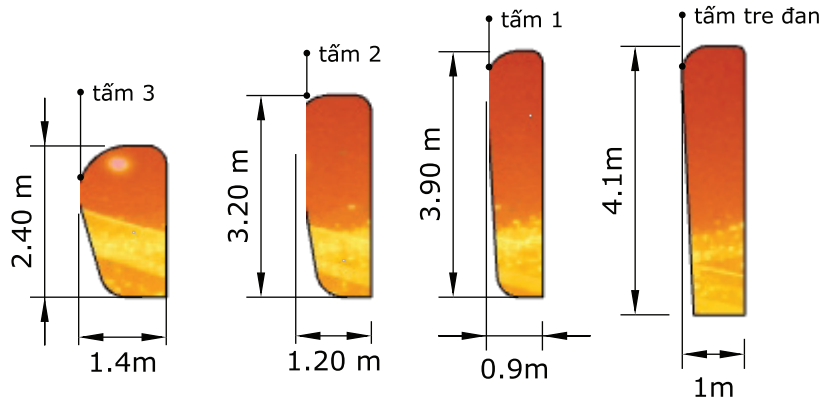
Trang trí ốp khung 2 bên cổng



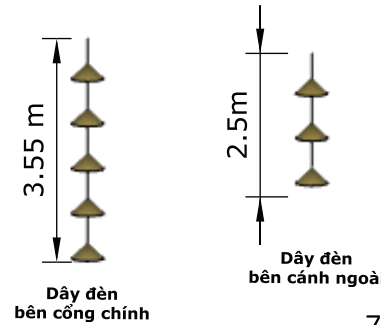
Bông hoa sen trên cổng



Bông hoa sen chân cột



Tấm ốp trang trí 2 bên pano



Dây đèn bên cổng chính

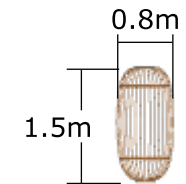
Dây đèn bên cánh ngoài



Tấm pano 2 bên cổng




Hệ thống điện chiếu sáng



Đèn lồng

**Chi tiết cổng chính**


- Tấm ngang trên cổng: Chất liệu: Khung sắt hộp 40x40mm mạ kẽm độ dày tối thiểu 1.2mm, bề mặt ốp Formex (PVC foam board) hoặc PVC foam tương đương, Độ dày: 3 mm (Formex 3 mm). Vật liệu in & hoàn thiện bề mặt: Decal PVC in UV (mực UV, độ phân giải800 dpi), Decal dán trên Formex, keo bám dính tốt, không bong tróc trong điều kiện ngoài trời. KT: 8,5m x 1,1m
- Trang trí ốp khung 2 bên cổng: Chất liệu: Khung sắt hộp 40x40mm mạ kẽm độ dày tối thiểu 1.2mm, bề mặt ốp formex dày, 5 ly, in bởi decal theo thiết kế được duyệt. KT: 2,5m x 6,5m x dày 0,6m x 2 bên
- Tấm ốp trang trí 2 bên pano: Chất liệu: Khung sắt hộp 40 x 40mm mạ kẽm độ dày tối thiểu 1.2mm, bề mặt ốp formex dày, 5 ly, in bởi decal theo thiết kế được duyệt. KT tấm ốp 2 bên pano:
- Tấm 1: 0,9m x 3,9m; Khung viền trang trí kt: 1m x 4m
- Tấm 2: 1,2m x 3,2m; Khung viền trang trí kt: 1,3m x 3,3m
- Tấm 3: 1,4m x 2,4m; Khung viền trang trí kt: 1,5m x 2,5m
- Tấm treo đan: KT: 4,1m x 1m x 2 tấm
- Bông hoa sen chân cột: Khung sắt ốp formex in theo thiết kế. KT: 3,5m x 2,7m x 2 bên
- Bông hoa sen trên cổng: Khung sắt ốp formex in theo thiết kế. KT: 2m x 1,5m x 2 bên
- Dây đèn lồng 2 bên cổng: Dây đèn mây treo đan
- KT dây 2 bên cổng chính: 3,55m x 2 dây
- KT dây 2 bên cánh ngoài: pano 2,5m x 2 dây
- Đèn lồng ĐK 0,8m x cao 1,5m x 2 cái
- Tấm Pano 2 bên cổng, khung sắt 40mmx40mm, độ dày 1,2-1,4mm, bat hiflex in ngoài trời, độ dày >=0,36mm, công nghệ UV hoặc eco-solvent, độ phân giải >=720dpi. Nội dung in theo thiết kế. KT: 7m x 3,5m x 2 tấm = 49m2
- Hệ thống điện chiếu sáng: dây điện nguồn trần phủ (hoặc tương đương) 2,5mm, 10 đèn pha led công suất 100w, loại led hiệu suất >=120lm/w (LED CHIP SMD/CREE), (bao gồm dây điện nguồn, aptomat, phụ kiện đi kèm)



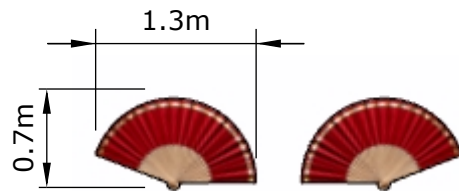
**Phối cảnh  
tiểu cảnh  
số 1**



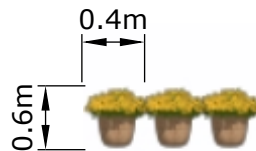
**MẶT ĐỨNG TIỂU CẢNH SỐ 1**



**SÀN PALLET**



**MÔ HÌNH QUẠT GIẤY**

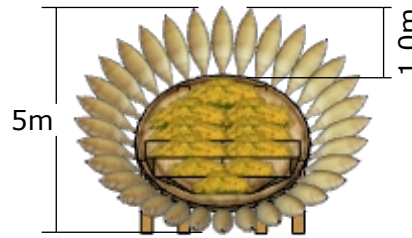
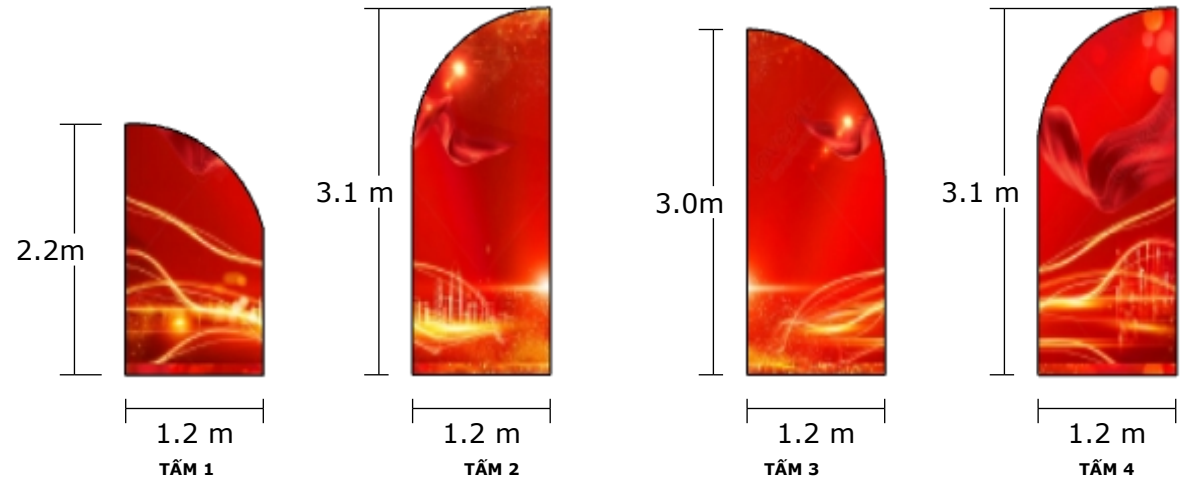


**CHẬU HOA CÚC GIÀ**

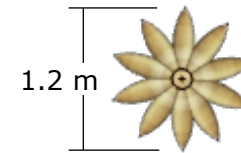


**HỆ THỐNG ĐIỆN TRANG TRÍ**

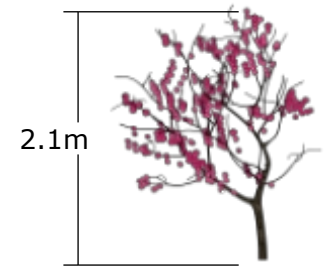
**VÁCH TRANG TRÍ PHOTOBOOTH**



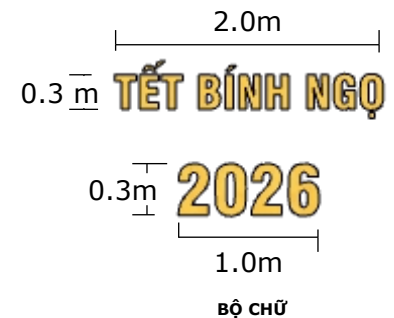
**HOA HƯỚNG DƯƠNG TẠO HÌNH BẰNG TRE VÀ ĐỎ**



**HOA ĐỎ**



**CẢNH ĐÀO**



**BỘ CHỮ**

**Chi tiết tiểu cảnh số 1**

Hệ sàn pallet, chất liệu: mặt gỗ MDF chịu nước độ dày 17-18mm, khung sắt hộp 40mm x 80mm mạ kẽm độ dày thành >= 1.5mm, mặt sàn trải thảm mới 100%. KT: 3m x 5m = 15m<sup>2</sup>  
 Vách trang trí tiểu cảnh  
 Chất liệu: Khung xương sắt hộp 40mm x 40mm mạ kẽm độ dày tối thiểu 1.2mm uốn tạo hình theo thiết kế, bề mặt ốp formex cắt CNC in theo thiết kế.  
 - Tấm 1: 1,2m x 2,2m = 2,64m<sup>2</sup>  
 - Tấm 2: 1,2m x 3,1m = 3,72m<sup>2</sup>  
 - Tấm 3: 1,2m x 3,0m = 3,6m<sup>2</sup>  
 - Tấm 4: 1,2m x 3,1m = 3,72m<sup>2</sup>. Tổng: 14m<sup>2</sup>  
 Trang trí tiểu cảnh:  
 + Hoa đỏ: mỗi bông ghép từ 10 chiếc đỏ, KT đường kính 1 bông 1,2m x 6 bông  
 + Hoa hướng dương tạo hình bằng tre và đỏ: Met tre trang trí hoa tươi trung tâm, KT: Đường kính 1,5m, các đỏ tre tạo hình cánh hoa xung quanh, KT đỏ tre dài 1m.  
 Bộ chữ ""Tết bình ngo"" và chữ ""2026"" cắt CNC chữ uốn chân nổi khối 10cm bên trong lắp đèn chiếu sáng theo thiết kế  
 - Mô hình quạt giấy khung tre, gỗ vải lụa, KT cao 0,7m rộng 1,4m, số lượng 02 cái  
 - Mô hình cảnh đào, chất liệu formex cắt CNC theo thiết kế, hoa đào bằng vải lụa, cao 2,1m, số lượng 02 cái.  
 - Chậu hoa cúc già: Kích thước: đường kính 0,4m, cao chậu + hoa: 0,6m. Số lượng: 18 chậu cây  
 Hệ thống điện chiếu sáng: dây điện nguồn trần phủ (hoặc tương đương) 2,5mm, 6 đèn pha led công suất 100w, loại led hiệu suất >=120lm/w (LED CHIP SMD/CREE), (bao gồm dây điện nguồn, aptomat, phụ kiện đi kèm)



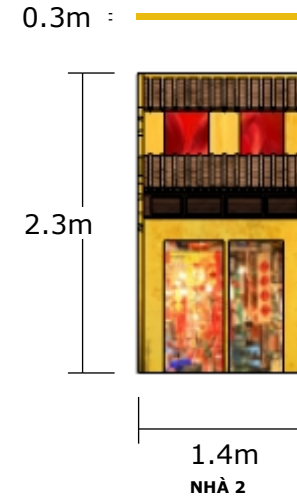
**Phối cảnh  
tiểu cảnh  
số 2**



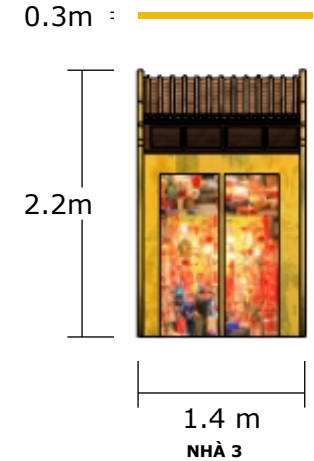
MẶT ĐỨNG TIỂU CẢNH 2




NHÀ 1



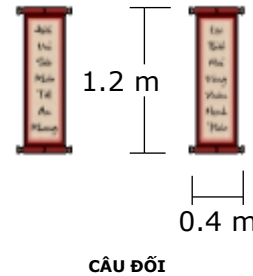
NHÀ 2



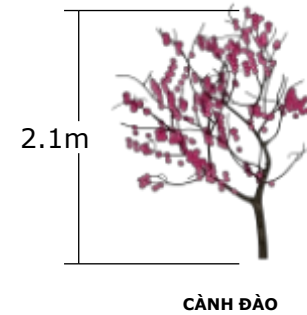
NHÀ 3



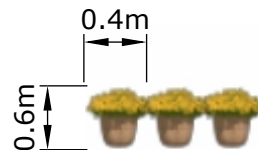
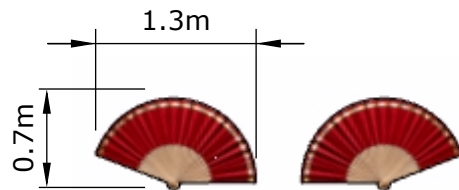
SÀN PALLET



CẦU ĐỔI



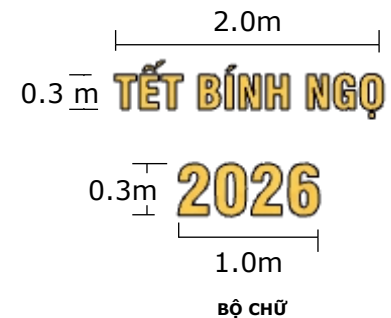
CÀNH ĐÀO



CHẬU HOA CÚC GIÁ



HỆ THỐNG ĐIỆN TRANG TRÍ



BỘ CHỮ

**Chi tiết tiểu cảnh số 2**

"Các hạng mục trang trí trong tiểu cảnh 2, bao gồm:

- Bộ chữ ""Tết bình ngo - 2026"" cắt CNC theo thiết kế cắt CNC chữ uốn chân nổi khối 10cm bên trong lắp đèn chiếu sáng theo thiết kế, Kích thước bộ chữ ""Tết Bình Ngo"" dài 2m x cao 0,3m, chữ ""2016"" dài 1m x cao 0,3m
  - Mô hình quạt giấy khung tre, gỗ vải lụa, KT cao 0,7m rộng 1,4m, số lượng 02 cái
  - Mô hình cành đào, chất liệu fomex cắt CNC theo thiết kế, hoa đào bằng vải lụa, cao 2,1m, số lượng 02 cái.
  - Cầu đối, chất liệu vải lụa, xô khuyên haidầu, in ép nhiệt, KT: 1,2m x 0,4m.
  - Mô hình Nhà phố cổ 1: Khung thép hộp 40mm x 40mm gia công, uốn thủy lực, hàn tạo hình theo thiết kế. Bề mặt ốp Formex bởi Decal giấy in UV nội dung theo thiết kế. Kích thước: 1,4m x 2,5m x dày 0,3m.
  - Mô hình Nhà phố cổ 2: Khung thép hộp 40mm x 40mm gia công, uốn thủy lực, hàn tạo hình theo thiết kế. Bề mặt ốp Formex bởi Decal giấy in UV nội dung theo thiết kế. Kích thước: 1,4m x 2,3m x dày 0,3m.
  - Mô hình Nhà phố cổ 3: Khung thép hộp 40mm x 40mm gia công, uốn thủy lực, hàn tạo hình theo thiết kế. Bề mặt ốp Formex bởi Decal giấy in UV nội dung theo thiết kế. Kích thước: 1,4m x 2,2m x dày 0,3m.
  - Chậu hoa cúc giá: Kích thước: đường kính 0,4m, cao chậu + hoa: 0,6m. Số lượng: 33 chậu cây"
- Hệ sàn pallet. Chất liệu: mặt gỗ MDF chịu nước độ dày 17-18mm, khung sắt hộp 40mm x 80mm mạ kẽm độ dày thành >= 1,5mm, mặt sàn trải thảm mới 100%. KT: 8m x 3m = 24m<sup>2</sup>  
 Hệ thống điện trang trí: dây điện nguồn trần phủ (hoặc tương đương) 2,5mm, 6 đèn pha led công suất 100w, loại led hiệu suất >=120lm/w (LED CHIP SMD/CREE), (bao gồm dây điện nguồn, aptomat, phụ kiện đi kèm)



PANO TRANG TRÍ


PHƯƠNG DỌC

STANDEE TRANG TRÍ




BIỂN TÊN

1.2m



TRỤ TAM GIÁC



GIẤY MỜI



PHONG BÌ THƯ

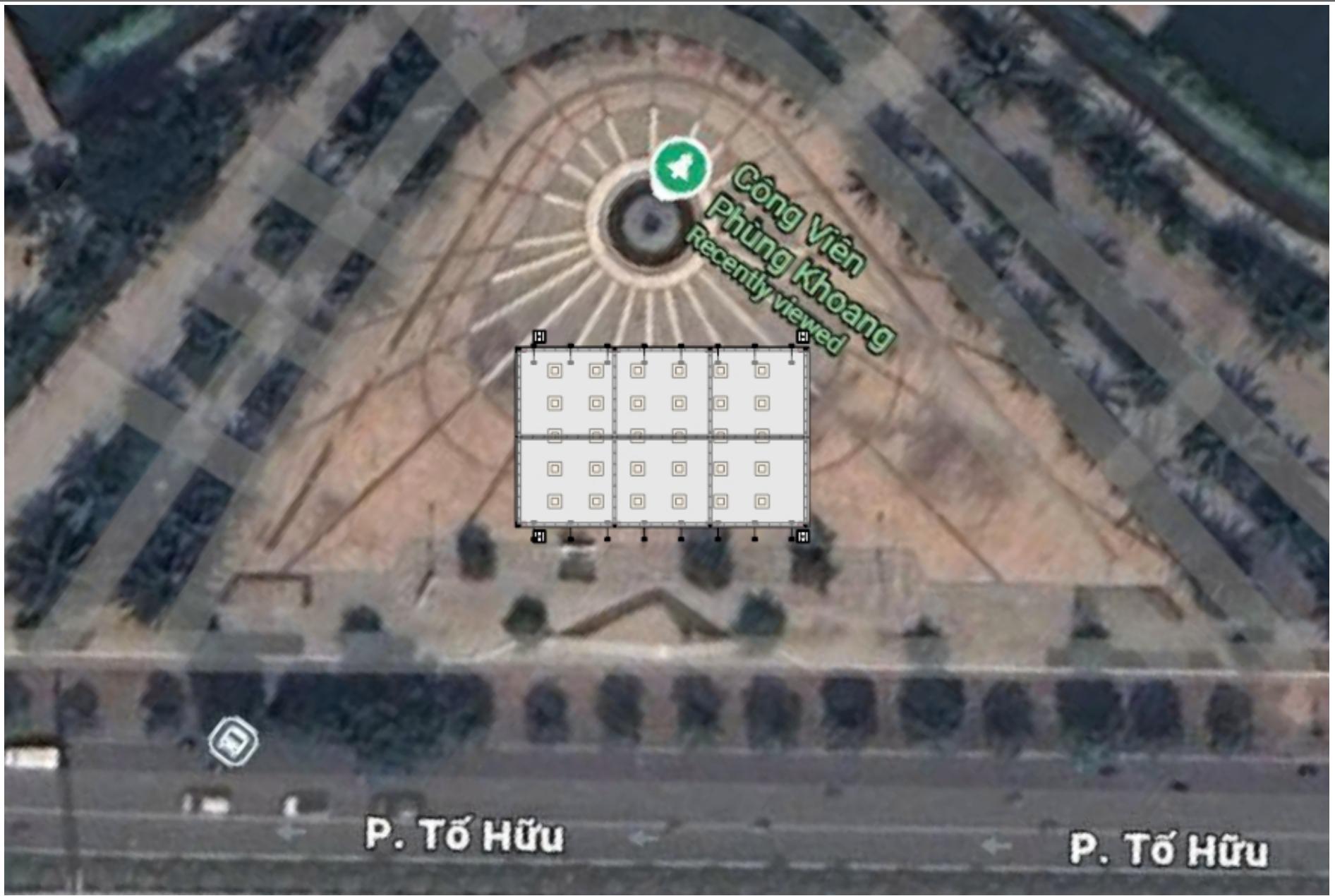
4.0m

Truyền thông

"Phương dọc - treo xung quanh hàng rào khu vực sự kiện. Chất liệu: Vải in UV chuyển nhiệt. KT: 0.8m x 2m, Số lượng 30 chiếc"  
 "Standee trang trí .  
 - Chất liệu: khung thép hộp 40 x 40mm mạ kẽm độ dày tối thiểu 1.2mm, chân đứng, in bạt hiflex - KT: 0.8m x 2m - Số Lượng: 10 chiếc  
 "Pano trang trí quanh khu vực sự kiện  
 khung sắt 40mmx40mm, độ dày 1,2-1,4mm, bạt hiflex in ngoài trời, dày >=0,36mm, công nghệ UV hoặc eco-solvent, độ phân giải >=720dpi. Nội dung in theo thiết kế. KT: 6m x 3m x 4 tấm = 72m2  
 "Sản xuất giấy mời khai mạc  
 KT 320x160 mm, sản xuất bằng giấy Couche C300 in màu theo thiết kế được duyệt (bao gồm cả phong bì), Số lượng 150"  
 Pano trụ tam giác chân đứng đặt xung quanh khu vực trưng bày. Khung sắt hộp 25x25mm, bề mặt fomex dán Decal giấy, nội dung in theo thiết kế, 3 mặt. KT 1,2m x 4m x 10 cái

## **PHƯƠNG ÁN THIẾT KẾ**

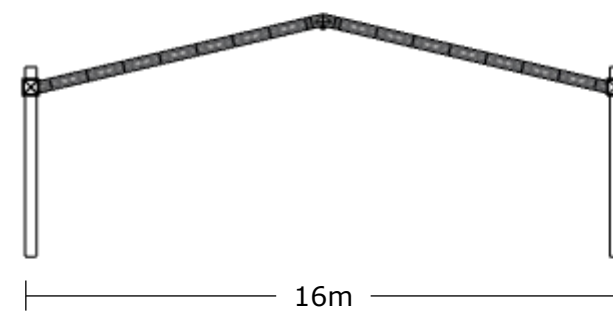
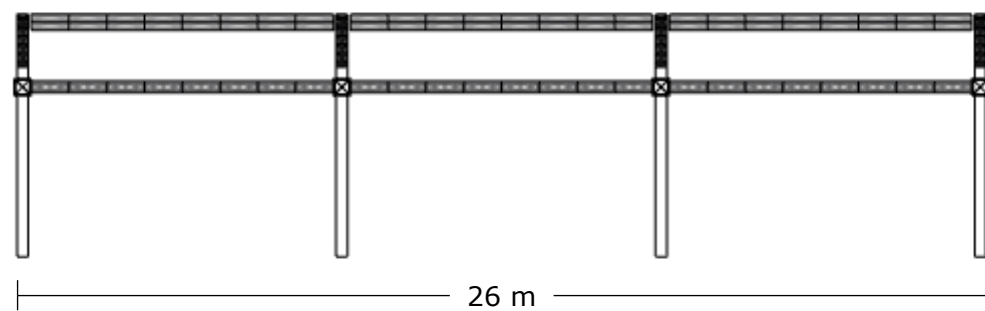
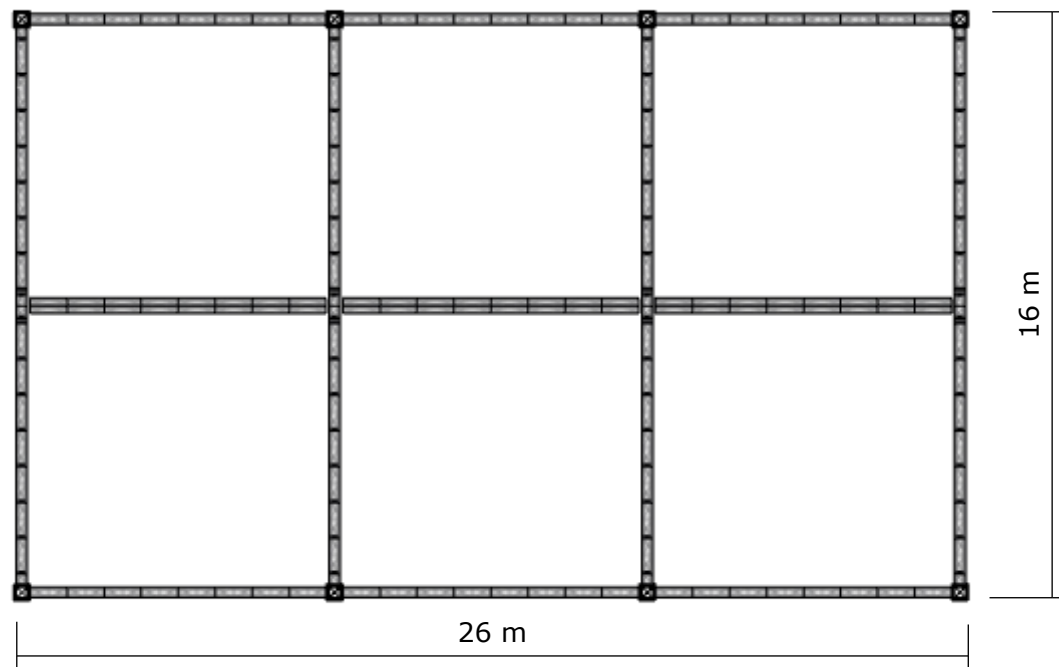
**KHÔNG GIAN TRƯNG BÀY GIỚI THIỆU SẢN PHẨM  
PHỤC VỤ TẾT BÌNH NGỌ - "XUÂN AN KHANG"  
TẠI PHÒNG ĐẠI MỒ, THÀNH PHỐ HÀ NỘI**



Layout tổng thể



**Phối cảnh tổng thể**



**KHUNG NHÀ TIỀN CHẾ**

**Nhà tiên  
chế khu  
trưng bày**

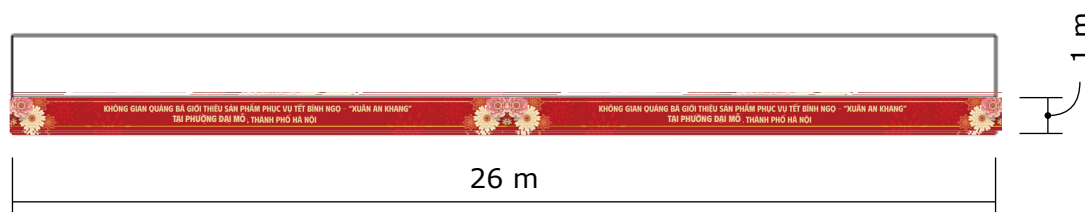

Thuê nhà tiên chế:

1. Khung nhà tiên chế (bao gồm hệ cột và thanh ngang, dọc)

Vật liệu: Hộp kim nhôm chịu lực (hộp nhôm 400mx400mm, độ dày nhôm  $\geq 2.0\text{cm}$ ;

2. Mái nhà - bạt phủ 3 lớp: Bạt 3 lớp (PVC-Polyester), định lượng 650-750gsm, chịu mưa, chịu nắng, chống tia UV.

KT nhà 1:  $16\text{m} \times 26\text{m} = 416\text{m}^2$



### Trán nhà tiền chế

Pano trán tam giác đều hồi nhà tiền chế gian hàng:

Khung sắt: vật liệu thép ống vuông (sắt hộp), 40mm x 40mm, độ dày thành ống  $\geq 1.0$ mm, thép cán nguội;

Bề mặt Pano - Bạt hiflex: độ dày tối thiểu 0.36-0.38mm, in UV, chống thấm nước. Chịu được nhiệt độ và các tác động của thời tiết như nắng, mưa, gió, nội dung in theo thiết kế.

KT:  $(16 \times 3\text{m})/2 \times 2$  tấm = 48m<sup>2</sup>

Pano trán ngang nhà tiền chế gian hàng:

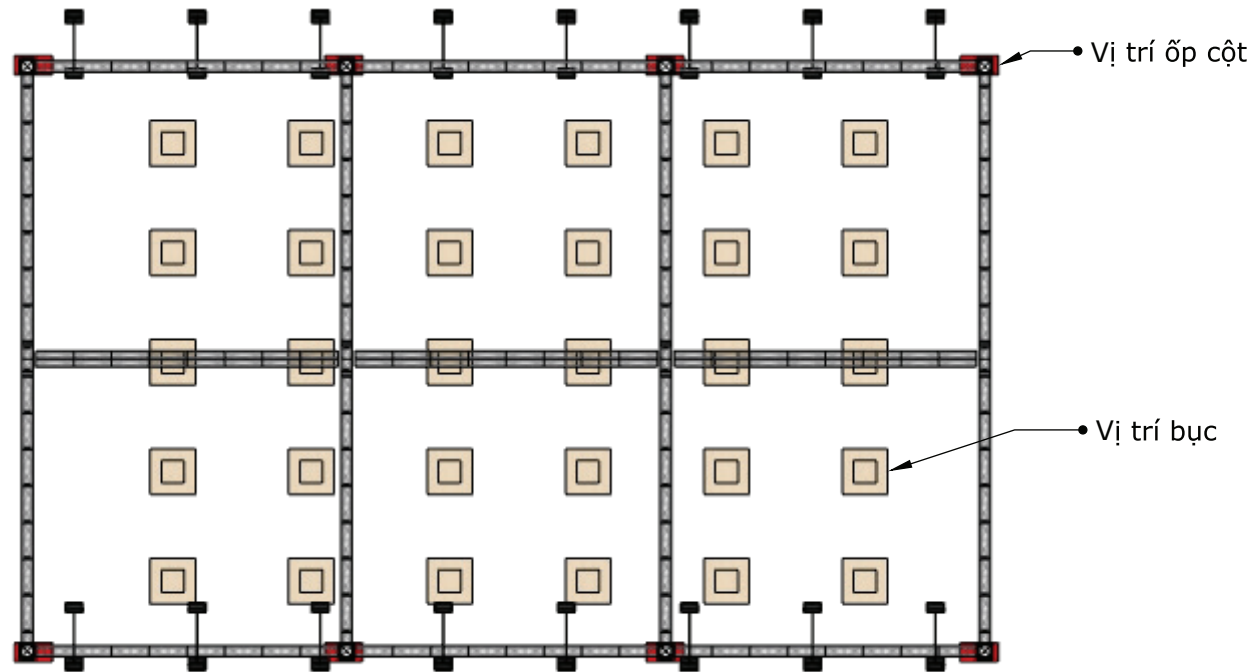
Khung phụ (hệ sườn để căng Formex)

Vật liệu: Thép ống vuông (sắt hộp) mạ kẽm, kích thước 40x40mm, độ dày:  $\geq 1.0$  mm, Loại thép: SS400 hoặc tương đương, Mỗi nối: hàn CO<sub>2</sub>/MIG; mỗi hàn mài nhẵn, xử lý chống rỉ. Tấm ốp (Formex), Vật liệu: Formex (PVC foam board) hoặc PVC foam tương đương, Độ dày: 3 mm (Formex 3 mm). Vật liệu in & hoàn thiện

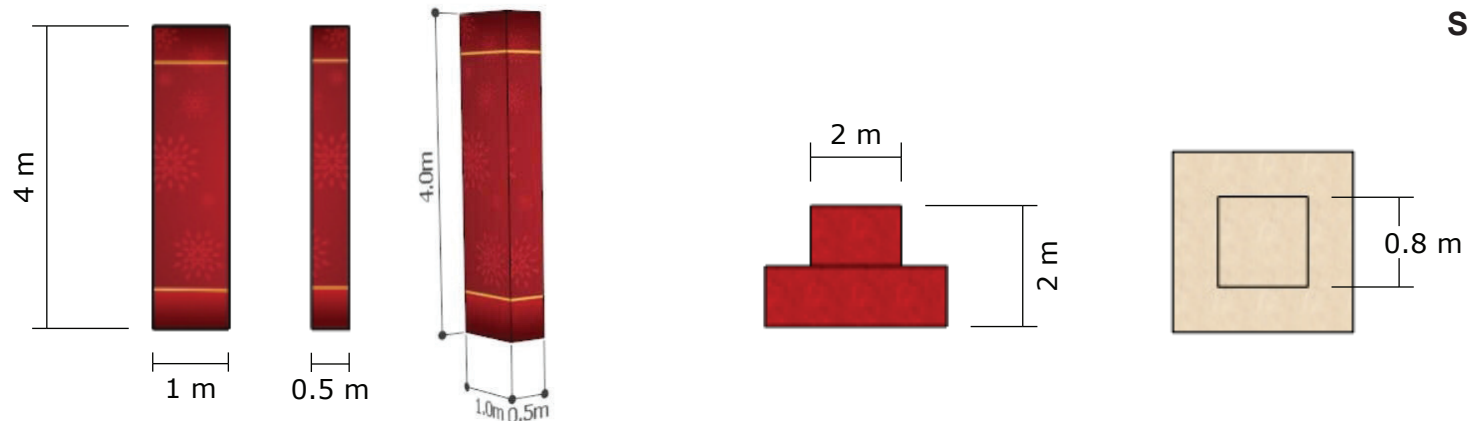
bề mặt: Decal PVC in UV (mực UV, độ phân giải  $\geq 300$  dpi), Decal dán trên Formex, keo bám dính tốt, không bong tróc, nội dung in theo thiết kế.

KT: 26m x 1m x 2 tấm = 52m<sup>2</sup>

5

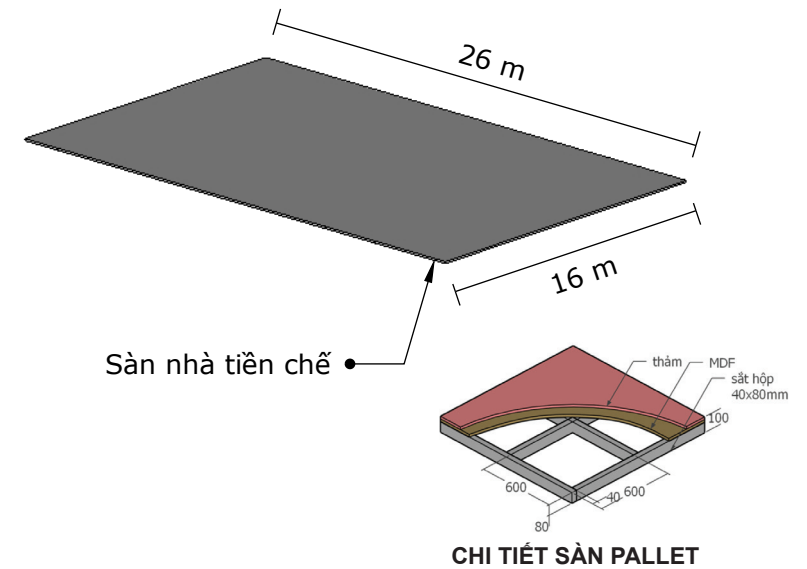
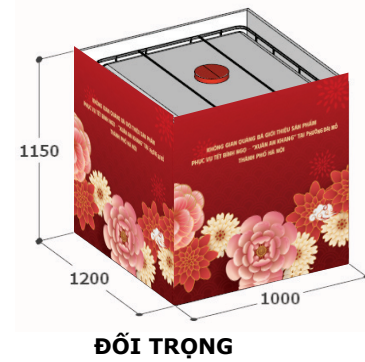
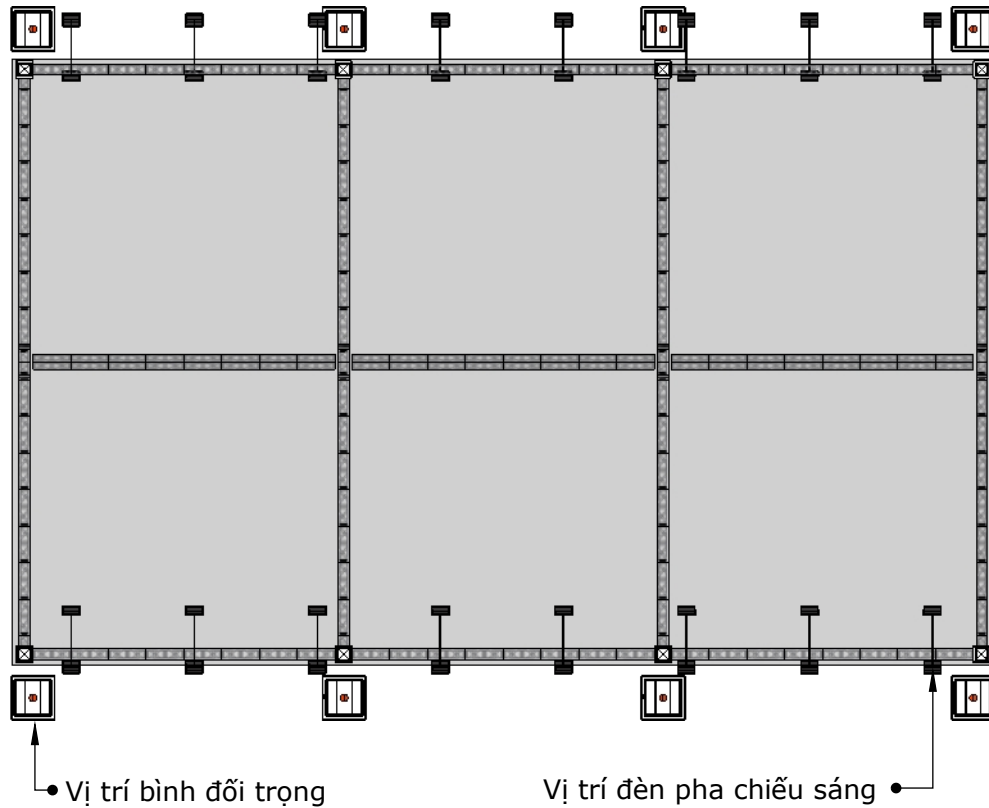


**STANDEE**



**Ốp cột + bục vuông**

Bục gỗ vuông 2 tầng  
 -Chất liệu: Khung sắt hộp 25x25mm mạ kẽm độ dày tối thiểu 1.0mm, hàn liên kết tạo khối trụ vuông, mặt trên gỗ MDF 18mm, xung quanh ốp formex 8mm, bồi decal in theo thiết kế.  
 KT 1: 2m x 2m x 0,4m  
 KT2: 0,8m x 0,8 x 0,4m. Số lượng: 30 chiếc  
 Ốp cột nhà tiền chế  
 Khung sắt: vật liệu thép ống vuông (sắt hộp), 40mm x 40mm, độ dày thành ống >=1.0mm, thép cán nguội;  
 Bề mặt Pano - Bạt hiflex: độ dày tối thiểu 0.36-0.38mm, in UV, chống thấm nước. Chịu được nhiệt độ và các tác động của thời tiết như nắng, mưa, gió, nội dung in theo thiết kế. KT: 4m x 3m x 8 cột = 96m2  
 "Standee trang trí".  
 - Chất liệu: khung thép hộp 40 x 40mm mạ kẽm độ dày tối thiểu 1.2mm, chân đứng, in bạt hiflex - KT: 0.8m x 2m - Số lượng: 5 chiếc



**Bình đổi trọng + Đèn pha chiếu sáng**

**Sàn nhà tiền chế:**

Chất liệu: Khung sắt hộp mạ kẽm đỡ ván sàn kích thước vuông tiêu chuẩn 90x90mm độ dày 3.5mm, bề mặt gỗ MDF chịu nước 20mm, trải thảm.

KT: 16m x 26m = 416m<sup>2</sup>

**Téc nước đổi trọng 1000lit,**

KT: 1m x 1.15m x 1,2m

Chất liệu: Nhựa HDPE.

Vật liệu tấm ốp mặt ngoài tec: khung sắt 40mmx40mm (độ dày 1.2-1.4mm), Bề mặt Pano - Bạt hiflex: độ dày tối thiểu 0.36-0.38mm, in UV, chống thấm nước (bao gồm nắp nút, bơm tháo nước vào đổi trọng)

Số lượng: 8 chiếc

**Hệ thống điện chiếu sáng:** dây điện nguồn trần phủ (hoặc tương đương) 2,5mm, 32 đèn pha led công suất 100w, loại led hiệu suất >=120lm/w (LED CHIP SMD/CREE), chiếu sáng toàn bộ không gian nhà tiền chế (bao gồm dây điện nguồn, aptomat, phụ kiện đi kèm)

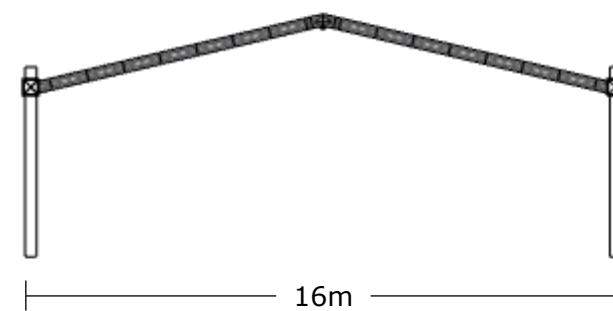
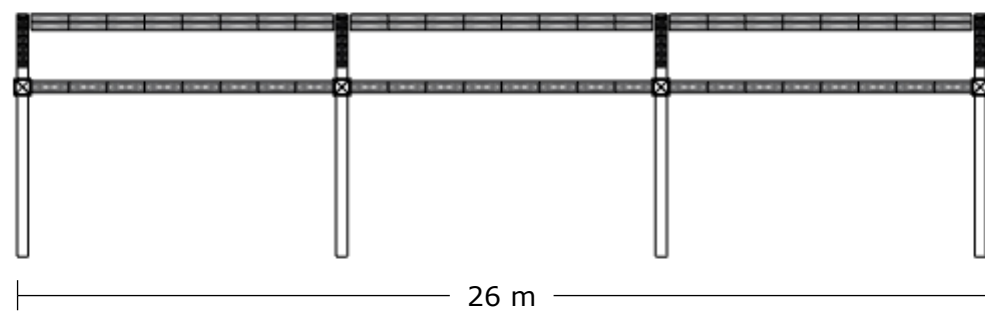
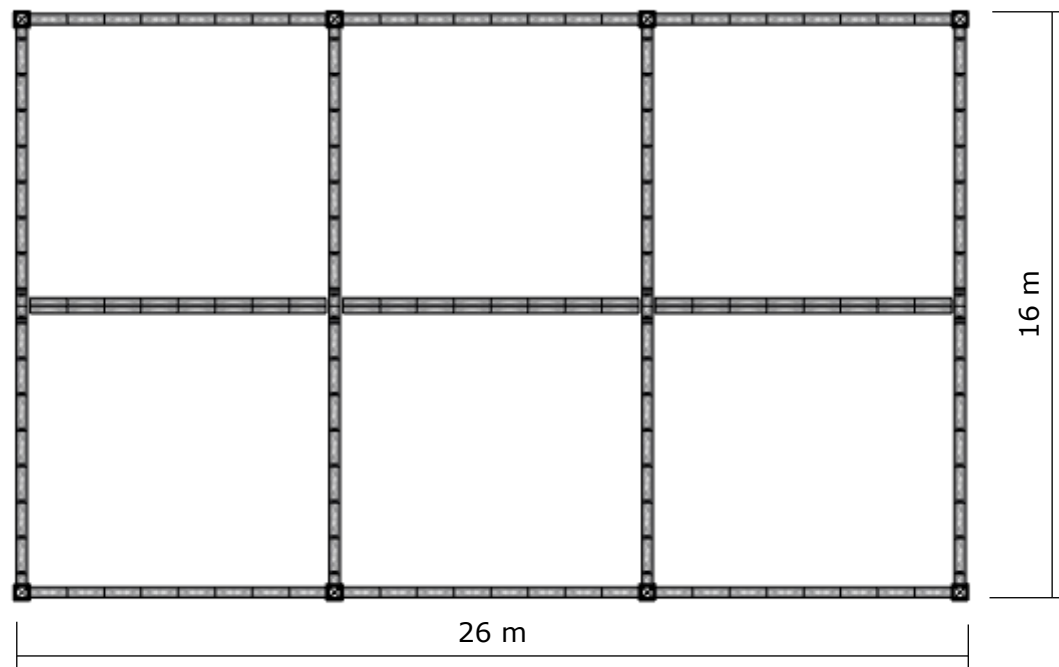
## **PHƯƠNG ÁN THIẾT KẾ**

**KHÔNG GIAN TRƯNG BÀY GIỚI THIỆU SẢN PHẨM  
PHỤC VỤ TẾT BÌNH NGỌ - "XUÂN AN KHANG"  
TẠI PHƯỜNG ĐỒNG ĐÀ, THÀNH PHỐ HÀ NỘI**



**Layout tổng thể**







**KHUNG NHÀ TIỀN CHẾ**

**Nhà tiên  
chế khu  
trưng bày**

Thuê nhà tiên chế:  
 1. Khung nhà tiên chế (bao gồm hệ cột và thanh ngang, dọc)  
 Vật liệu: Hộp kim nhôm chịu lực (hộp nhôm 400mx400mm, độ dày nhôm >=2.0cm);  
 2. Mái nhà - bạt phủ 3 lớp: Bạt 3 lớp (PVC-Polyester), định lượng 650-750gsm, chịu mưa, chịu nắng, chống tia UV.  
 KT nhà 1: 16m x 26m = 416m<sup>2</sup>



### Trán nhà tiền chế

Pano trán tam giác đầu hồi nhà tiền chế gian hàng:

Khung sắt: vật liệu thép ống vuông (sắt hộp), 40mm x 40mm, độ dày thành ống  $\geq 1.0$ mm, thép cán nguội;

Bề mặt Pano - Bạt hiflex: độ dày tối thiểu 0.36-0.38mm, in UV, chống thấm nước. Chịu được nhiệt độ và các tác động của thời tiết như nắng, mưa, gió, nội dung in theo thiết kế.

KT:  $(16\text{ m} \times 3\text{ m})/2 \times 2$  tấm = 48m<sup>2</sup>

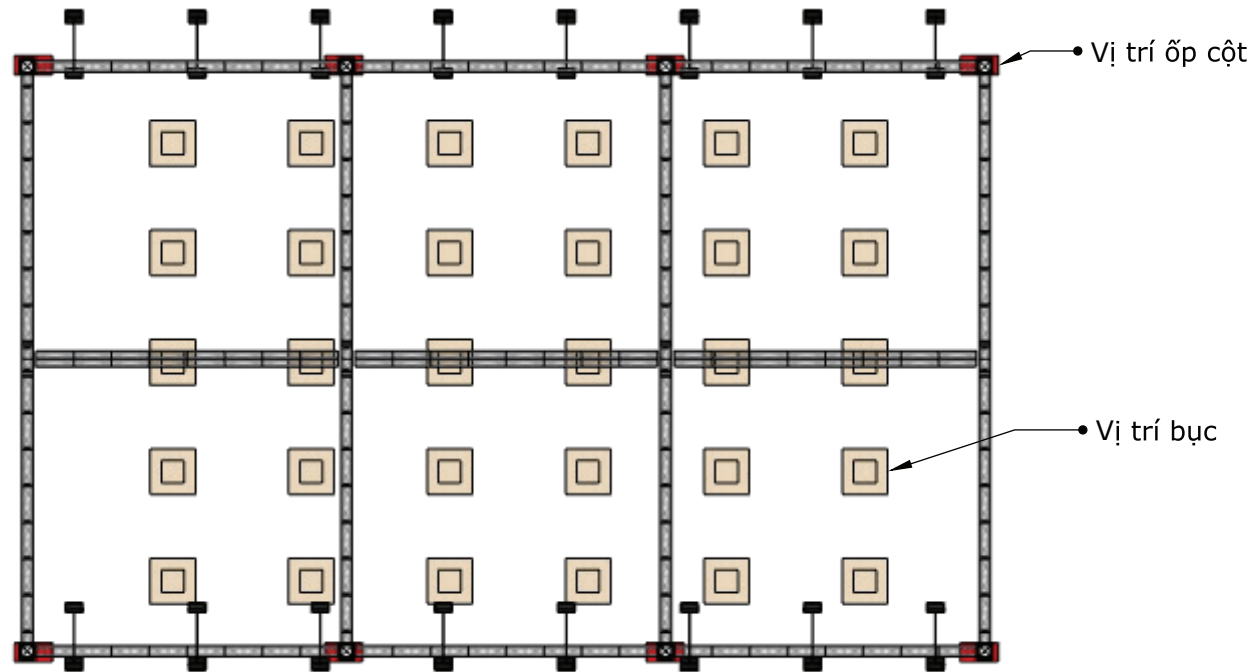
Pano trán ngang nhà tiền chế gian hàng:

Khung phụ (hệ sườn để căng Formex)

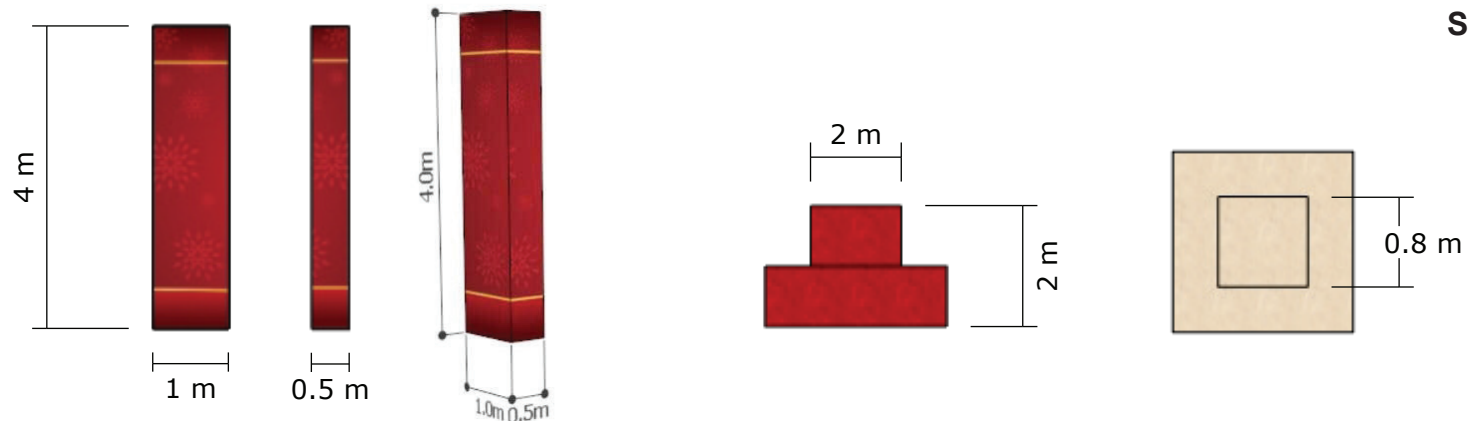
Vật liệu: Thép ống vuông (sắt hộp) mạ kẽm, kích thước 40x40mm, độ dày:  $\geq 1.0$  mm, Loại thép: SS400 hoặc tương đương, Mỗi nối: hàn CO2/MIG; mỗi hàn mài nhẵn, xử lý chống rỉ 2. Tấm ốp (Formex), Vật liệu: Formex (PVC foam board) hoặc PVC foam tương đương, Độ dày: 3 mm (Formex 3 mm). 3. 3. Vật liệu in & hoàn thiện bề mặt: Decal PVC in UV (mức UV, độ phân giải  $\geq 300$  dpi), Decal dán trên Formex, keo bám dính tốt, không bong tróc, nội dung in theo thiết kế.

KT: 26m x 1m x 2 tấm = 52m<sup>2</sup>

5

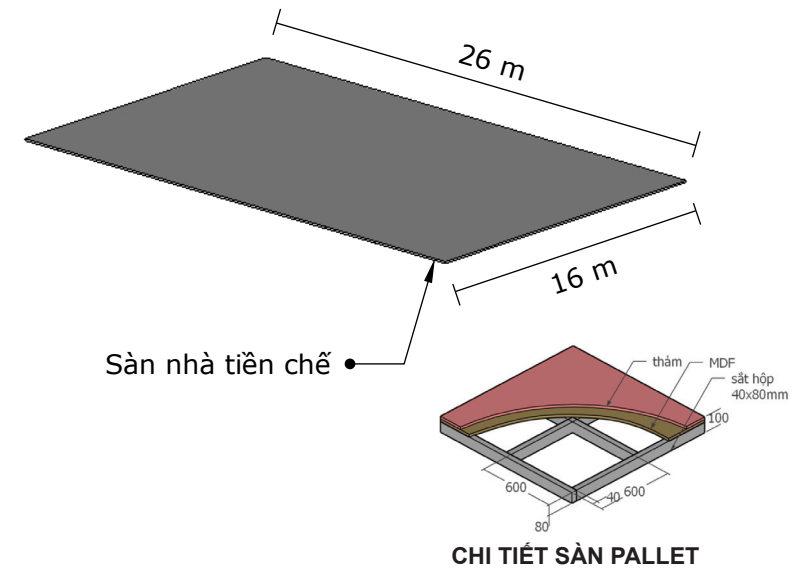
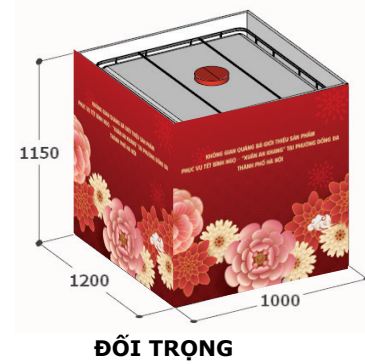
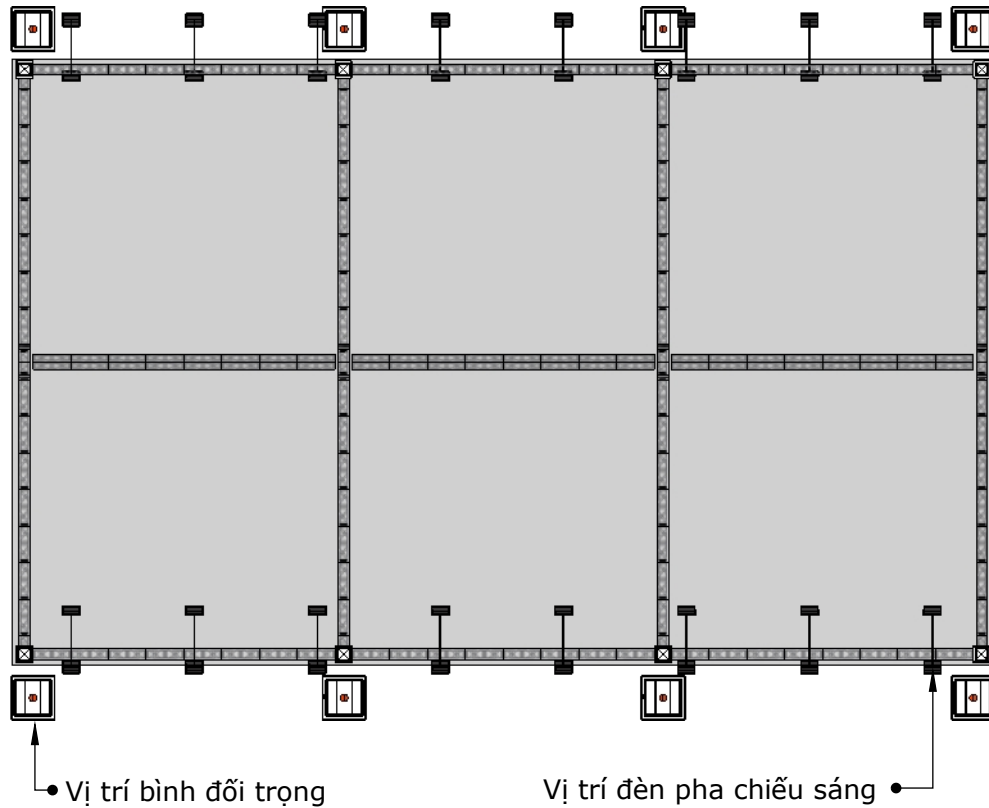


**STANDEE**



**Ốp cột + bục vuông**

Bục gỗ vuông 2 tầng  
 -Chất liệu: Khung sắt hộp 25x25mm mạ kẽm độ dày tối thiểu 1.0mm, hàn liên kết tạo khối trụ vuông, mặt trên gỗ MDF 18mm, xung quanh ốp formex 8mm, bồi decal in theo thiết kế.  
 KT 1: 2m x 2m x 0,4m  
 KT2: 0, m x 0, x 0,4m. Số lượng: 30 chiếc  
 Ốp cột nhà tiền chế  
 Khung sắt: vật liệu thép ống vuông (sắt hộp), 40mm x 40mm, độ dày thành ống >=1.0mm, thép cán nguội;  
 Bề mặt Pano - Bạt hiflex: độ dày tối thiểu 0.36-0.38mm, in UV, chống thấm nước. Chịu được nhiệt độ và các tác động của thời tiết như nắng, mưa, gió, nội dung in theo thiết kế. KT: 4m x 3m x 8 cột = 96m2  
 "Standee trang trí .  
 - Chất liệu: khung thép hộp 40 x 40mm mạ kẽm độ dày tối thiểu 1.2mm, chân đứng, in bạt hiflex - KT: 0.8m x 2m - Số lượng: 5 chiếc



**Bình đổi trọng + Đèn pha chiếu sáng**

**Sàn nhà tiền chế:**

Chất liệu: Khung sắt hộp mạ kẽm đỡ ván sàn kích thước vuông tiêu chuẩn 90x90mm độ dày 3.5mm, bề mặt gỗ MDF chịu nước 20mm, trải thảm.

KT: 16m x 26m = 416m<sup>2</sup>

**Téc nước đổi trọng 1000lit,**

KT: 1m x 1.15m x 1,2m

Chất liệu: Nhựa HDPE.

Vật liệu tấm ốp mặt ngoài tec: khung sắt 40mmx40mm (độ dày 1.2-1.4mm), Bề mặt Pano - Bạt hiflex: độ dày tối thiểu 0.36-0.38mm, in UV, chống thấm nước (bao gồm nắp nút, bơm tháo nước vào đối trọng)

Số lượng: 8 chiếc

**Hệ thống điện chiếu sáng:** dây điện nguồn trần phủ (hoặc tương đương) 2,5mm, 32 đèn pha led công suất 100w, loại led hiệu suất >=120lm/w (LED CHIP SMD/CREE), chiếu sáng toàn bộ không gian nhà tiền chế (bao gồm dây điện nguồn, aptomat, phụ kiện đi kèm)