

Số: 1356/QĐ-TTg

Hà Nội, ngày 15 tháng 10 năm 2018

QUYẾT ĐỊNH**Về việc giao kế hoạch đầu tư vốn từ nguồn thu để lại cho đầu tư nhưng chưa đưa vào cân đối ngân sách nhà nước giai đoạn 2016 - 2020**

CÔNG THÔNG TIN ĐIỆN TỬ CHÍNH PHỦ

ĐẾN

Giờ: ... 5 ...

Ngày: ... 17/10/2018

và năm 2018 cho Bảo hiểm xã hội Việt Nam**THỦ TƯỚNG CHÍNH PHỦ**

Căn cứ Luật Tổ chức Chính phủ ngày 19 tháng 06 năm 2015;

Căn cứ Luật Đầu tư công ngày 18 tháng 6 năm 2014;

Căn cứ Luật Bảo hiểm xã hội ngày 20 tháng 11 năm 2014;

Căn cứ các Nghị quyết: số 1083/2015/UBTVQH13 ngày 16 tháng 12 năm 2015 của Ủy ban thường vụ Quốc hội về chi phí quản lý bảo hiểm xã hội, bảo hiểm thất nghiệp giai đoạn 2016 - 2018 và việc ngân sách nhà nước chuyển kinh phí vào Quỹ bảo hiểm xã hội, số 528/2018/UBTVQH14 ngày 26 tháng 5 năm 2018 của Ủy ban thường vụ Quốc hội về chi phí quản lý bảo hiểm xã hội, bảo hiểm thất nghiệp giai đoạn 2019 - 2021;

Căn cứ Nghị định số 77/2015/NĐ-CP ngày 10 tháng 9 năm 2015 của Chính phủ về kế hoạch đầu tư công trung hạn và hằng năm;

Căn cứ Nghị quyết số 70/NQ-CP ngày 03 tháng 8 năm 2017 của Chính phủ về những nhiệm vụ, giải pháp chủ yếu đẩy nhanh tiến độ thực hiện và giải ngân kế hoạch vốn đầu tư công năm 2017;

Căn cứ Quyết định số 60/2015/QĐ-TTg ngày 27 tháng 11 năm 2015 quy định cơ chế quản lý tài chính về bảo hiểm xã hội, bảo hiểm y tế, bảo hiểm thất nghiệp và chi phí quản lý bảo hiểm xã hội, bảo hiểm y tế, bảo hiểm thất nghiệp;

Xét đề nghị của Bộ trưởng Bộ Kế hoạch và Đầu tư tại Tờ trình số 6899/TTr-BKHĐT ngày 28 tháng 9 năm 2018,

QUYẾT ĐỊNH:

Điều 1. Giao kế hoạch đầu tư và danh mục dự án đầu tư vốn từ nguồn thu để lại cho đầu tư nhưng chưa đưa vào cân đối ngân sách nhà nước giai đoạn 2016 - 2020 và năm 2018 cho Bảo hiểm xã hội Việt Nam tại Phụ lục kèm theo.

Điều 2. Giao Bộ trưởng Bộ Kế hoạch và Đầu tư:

1. Giao chi tiết danh mục dự án và mức kế hoạch đầu tư vốn từ nguồn thu để lại cho đầu tư nhưng chưa đưa vào cân đối ngân sách nhà nước giai đoạn 2016 - 2020 và năm 2018 của từng dự án nêu tại Điều 1 Quyết định này.

2. Chủ trì kiểm tra, giám sát tình hình thực hiện kế hoạch đầu tư vốn từ nguồn thu để lại cho đầu tư nhưng chưa đưa vào cân đối ngân sách nhà nước giai đoạn 2016 - 2020 và năm 2018. Báo cáo Chính phủ tình hình thực hiện kế hoạch đầu tư vốn từ nguồn thu để lại cho đầu tư nhưng chưa đưa vào cân đối ngân sách nhà nước năm 2018 theo quy định.

3. Chịu trách nhiệm toàn diện trước Thủ tướng Chính phủ và các cơ quan thanh tra, kiểm toán về tính chính xác của các thông tin, số liệu và mức vốn phân bổ cho các dự án.

Điều 3. Giao Bảo hiểm xã hội Việt Nam

1. Thông báo cho các đơn vị danh mục và mức kế hoạch đầu tư vốn từ nguồn thu để lại cho đầu tư nhưng chưa đưa vào cân đối ngân sách nhà nước cho từng dự án theo quy định tại Điều 1 và Khoản 1 Điều 2 Quyết định này và gửi Bộ Kế hoạch và Đầu tư, Bộ Tài chính trước ngày 30 tháng 10 năm 2018.

2. Chỉ thực hiện giải ngân kế hoạch đầu tư vốn từ nguồn thu để lại cho đầu tư nhưng chưa đưa vào cân đối ngân sách nhà nước khi có nguồn thu thực tế và không vượt quá tổng mức vốn được giao tại Quyết định này và số thu thực tế.

3. Định kỳ hằng quý gửi báo cáo tình hình thực hiện và giải ngân kế hoạch đầu tư vốn từ nguồn thu để lại cho đầu tư nhưng chưa đưa vào cân đối ngân sách nhà nước năm 2018 về Bộ Kế hoạch và Đầu tư, Bộ Tài chính.


4. Trường hợp số chi đầu tư trong kế hoạch đầu tư công trung hạn giai đoạn 2016 - 2020 không đạt dự kiến, Bảo hiểm xã hội Việt Nam thực hiện rà soát, cắt giảm quy mô, điều chỉnh quyết định đầu tư, xác định điểm dừng kỹ thuật, phân kỳ đầu tư để hoàn thành dự án theo tiến độ, phát huy hiệu quả đầu tư, không để xảy ra nợ đọng xây dựng cơ bản.

Điều 4. Quyết định này có hiệu lực thi hành kể từ ngày ký.

Điều 5. Bộ trưởng Bộ Kế hoạch và Đầu tư, Tổng Giám đốc Bảo hiểm xã hội Việt Nam và Thủ trưởng các cơ quan liên quan chịu trách nhiệm thi hành Quyết định này./.

Nơi nhận:

- Như Điều 5;
- Ban Bí thư Trung ương Đảng;
- Thủ tướng, các Phó Thủ tướng Chính phủ;
- Văn phòng Trung ương và các Ban của Đảng;
- Văn phòng Tổng Bí thư;
- Văn phòng Chủ tịch nước;
- Văn phòng Quốc hội;
- Bộ Kế hoạch và Đầu tư (2b);
- Bộ Tài chính;
- Kiểm toán Nhà nước;
- Ủy ban Giám sát tài chính Quốc gia;
- Ủy ban Trung ương Mặt trận Tổ quốc Việt Nam;
- VPCP: BTCN, các PCN, Trụ lý TTg, TGD Công TTĐT, các Vụ, Cục, đơn vị trực thuộc;
- Lưu: VT, KTTH (3b). *h*

THỦ TƯỚNG

Nguyễn Xuân Phúc




Phụ lục số I

KẾ HOẠCH ĐẦU TƯ TRUNG HẠN VỐN TỪ NGUỒN THU ĐỂ LẠI CHO ĐẦU TƯ NHƯNG CHƯA ĐƯA VÀO CÂN ĐỐI NGÂN SÁCH NHÀ NƯỚC GIAI ĐOẠN 2016-2020

(Phụ lục kèm theo Quyết định số 1356 /QĐ-TTg ngày 15 tháng 10 năm 2018 của Thủ tướng Chính phủ)

Đơn vị: Triệu đồng

	Nguồn thu để lại cho đầu tư nhưng chưa đưa vào cân đối ngân sách nhà nước	Kế hoạch đầu tư trung hạn giai đoạn 2016-2020
	TỔNG SỐ	8.256.000
A	PHÂN BỐ CHI TIẾT	7.430.000
	Nguồn thu để lại cho đầu tư nhưng chưa đưa vào cân đối ngân sách nhà nước	7.430.000
B	DỰ PHÒNG	826.000





Phụ lục số II

DANH MỤC DỰ ÁN BỔ TRÍ KẾ HOẠCH ĐẦU TƯ TRUNG HẠN VỐN TỪ NGUỒN THU ĐỂ LẠI CHO ĐẦU TƯ NHƯNG CHƯA ĐƯA VÀO CÂN ĐỐI NGÂN SÁCH NHÀ NƯỚC GIAI ĐOẠN 2016-2020

(Nguồn thu để lại từ chi phí quản lý bảo hiểm xã hội)

(Kèm theo Quyết định số 1356 /QĐ-TTg ngày 15 tháng 10 năm 2018 của Thủ tướng Chính phủ)

Đơn vị tính: Triệu đồng

STT	Danh mục dự án	Địa điểm XD	Năng lực thiết kế	Thời gian KC-HT	Quyết định chủ trương đầu tư, Quyết định đầu tư hoặc Quyết định đầu tư điều chỉnh đã được TTCP giao kế hoạch			Ghi chú
					Số quyết định ngày, tháng, năm ban hành	TMĐT		
						Tổng số (tất cả các nguồn vốn)	Trong đó: vốn từ nguồn thu để lại cho đầu tư nhưng chưa đưa vào cân đối NSNN	
	Tổng số					13.292.153	13.292.153	
	Bảo hiểm xã hội Việt Nam					13.292.153	13.292.153	
	Các dự án khác					13.292.153	13.292.153	
	Khởi công mới					7.671.567	7.671.567	
	Dự án dự kiến hoàn thành và bàn giao đưa vào sử dụng trong giai đoạn					3.991.856	3.991.856	
	Nhóm B					409.913	409.913	
(1)	Trụ sở BHXH tỉnh Hòa Bình	Hòa Bình	5.500	2016-2019	903; 15/06/2016	115.069	115.069	
(2)	Cải tạo, mở rộng Trụ sở BHXH tỉnh Bắc Kạn	Bắc Kạn	2142	2016-2020	360 28/02/2017	65.745	65.745	
(3)	Trụ sở BHXH tỉnh Bình Định	Bình Định	900	2016-2020	361 28/02/2017	87.072	87.072	

STT	Danh mục dự án	Địa điểm XD	Năng lực thiết kế	Thời gian KC-HT	Quyết định chủ trương đầu tư, Quyết định đầu tư hoặc Quyết định đầu tư điều chỉnh đã được TTCP giao kế hoạch			Ghi chú
					Số quyết định ngày, tháng, năm ban hành	TMĐT		
						Tổng số (tất cả các nguồn vốn)	Trong đó: vốn từ nguồn thu để lại cho đầu tư nhưng chưa đưa vào cân đối NSNN	
(4)	Cải tạo, mở rộng trụ sở BHXH tỉnh Lạng Sơn	Lạng Sơn	1518	2016-2018	362 28/02/2017	62.849	62.849	
(5)	Trụ sở BHXH tỉnh Thừa Thiên Huế	Thừa Thiên Huế	5.120	2016-2020	363, 28/02/2017	79.178	79.178	
	Nhóm C					3.581.943	3.581.943	
(1)	Trụ sở BHXH thành phố Trà Vinh	Trà Vinh	900	2018-2020	1071; 22/06/2017 1839 17/10/2017	16.200	16.200	
(2)	Trụ sở BHXH huyện Cầu Ngang	Trà Vinh	800	2018-2020	1070; 22/06/2017 1824 16/10/2017	15.200	15.200	
(3)	Trụ sở BHXH huyện Tây Hòa	Phú Yên	900	2018-2020	1834, 17/10/2017	16.200	16.200	
(4)	Trụ sở BHXH huyện Phú Vang	Thừa Thiên Huế	900	2018-2020	1059; 22/06/2017 1983 30/10/2017	16.200	16.200	

STT	Danh mục dự án	Địa điểm XD	Năng lực thiết kế	Thời gian KC-HT	Quyết định chủ trương đầu tư, Quyết định đầu tư hoặc Quyết định đầu tư điều chỉnh đã được TTCP giao kế hoạch			Ghi chú
					Số quyết định ngày, tháng, năm ban hành	TMĐT		
						Tổng số (tất cả các nguồn vốn)	Trong đó: vốn từ nguồn thu để lại cho đầu tư nhưng chưa đưa vào cân đối NSNN	
(5)	Trụ sở BHXH huyện Quảng Điền	Thừa Thiên Huế	900	2018-2020	1058; 22/06/2017 1859 18/10/2017	16.200	16.200	
(6)	Trụ sở BHXH huyện Bắc Trà My	Quảng Nam	900	2018-2020	1848, 17/10/2017	16.200	16.200	
(7)	Trụ sở BHXH huyện Phước Sơn	Quảng Nam	900	2018-2020	1827 16/10/2017	16.200	16.200	
(8)	Trụ sở BHXH TP Ông Bí	Quảng Ninh	1600	2018-2020	1943, 27/10/2017	28.800	28.800	
(9)	Trụ sở BHXH huyện Hải Hà	Quảng Ninh	1000	2018-2020	1944, 27/10/2017	18.000	18.000	
(10)	Trụ sở BHXH huyện Châu Thành	An Giang	900	2018-2020	1965 30/10/2017	16.200	16.200	
(11)	Trụ sở BHXH TX Quảng Yên	Quảng Ninh	1000	2018-2020	1945; 27/10/2017	18.000	18.000	
(12)	Trụ sở BHXH huyện Thoại Sơn	An Giang	900	2018-2020	1957 30/10/2017	16.200	16.200	
(13)	Trụ sở BHXH huyện Tri Tôn	An Giang	900	2018-2020	1993 30/10/2017	16.200	16.200	

STT	Danh mục dự án	Địa điểm XD	Năng lực thiết kế	Thời gian KC-HT	Quyết định chủ trương đầu tư, Quyết định đầu tư hoặc Quyết định đầu tư điều chỉnh đã được TTCP giao kế hoạch			Ghi chú
					Số quyết định ngày, tháng, năm ban hành	TMĐT		
						Tổng số (tất cả các nguồn vốn)	Trong đó: vốn từ nguồn thu để lại cho đầu tư nhưng chưa đưa vào cân đối NSNN	
(14)	Trụ sở BHXH huyện Đức Phổ	Quảng Ngãi	900	2018-2020	1892 23/10/2017	16.200	16.200	
(15)	Trụ sở BHXH huyện Ba Tơ	Quảng Ngãi	900	2018-2020	2010 30/10/2017	16.200	16.200	
(16)	Trụ sở BHXH huyện Tân Thành	Bà Rịa - Vũng Tàu	900	2018-2020	1003 22/06/2017	16.200	16.200	
(17)	Trụ sở BHXH huyện Xuyên Mộc	Bà Rịa - Vũng Tàu	900	2018-2020	1004 22/06/2017	16.200	16.200	
(18)	Trụ sở BHXH huyện Côn Đảo	Bà Rịa - Vũng Tàu	800	2018-2020	1005 22/06/2017	17.200	17.200	
(19)	Trụ sở BHXH huyện Mộ Đức	Quảng Ngãi	900	2018-2020	1935 27/10/2017	16.200	16.200	
(20)	Trụ sở BHXH huyện Hạ Hòa	Phú Thọ	900	2018-2020	1961, 30/10/2017	16.200	16.200	
(21)	Trụ sở BHXH TX Con Cuông	Nghệ An	900	2018-2020	2023, 30/10/2017	16.200	16.200	
(22)	Trụ sở BHXH huyện Quỳnh Châu	Nghệ An	900	2018-2020	2022, 30/10/2017	16.200	16.200	
(23)	Trụ sở BHXH huyện Nghi Lộc	Nghệ An	1000	2018-2020	1940, 27/10/2017	18.000	18.000	

STT	Danh mục dự án	Địa điểm XD	Công suất thiết kế	Thời gian KC-HT	Quyết định chủ trương đầu tư, Quyết định đầu tư hoặc Quyết định đầu tư điều chỉnh đã được TTCP giao kế hoạch			Ghi chú
					Số quyết định ngày, tháng, năm ban hành	TMĐT		
						Tổng số (tất cả các nguồn vốn)	Trong đó: vốn từ nguồn thu để lại cho đầu tư nhưng chưa đưa vào cân đối NSNN	
(24)	Trụ sở BHXH huyện Châu Thành	Tây Ninh	900	2018-2020	1982 30/10/2017	16.200	16.200	
(25)	Trụ sở BHXH huyện Diên Châu	Nghệ An	1300	2018-2020	1939, 27/10/2017	23.400	23.400	
(26)	Trụ sở BHXH huyện Chương Mỹ	Hà Nội	1.600	2018-2020	2014 30/10/2017	22.000	22.000	
(27)	Trụ sở BHXH huyện Ứng Hòa	Hà Nội	1.000	2018-2020	1701, 29/9/2017	18.000	18.000	
(28)	Trụ sở BHXH huyện Ninh Phước	Ninh Thuận	900	2018-2020	1040; 22/06/2017	16.200	16.200	
(29)	Trụ sở BHXH huyện Sóc Sơn	Hà Nội	1.000	2018-2020	1706, 29/9/2017	18.000	18.000	
(30)	Trụ sở BHXH huyện Bắc Ái	Ninh Thuận	900	2018-2020	1968, 30/10/2017	16.200	16.200	
(31)	Trụ sở BHXH huyện Kỳ Anh	Hà Tĩnh	1.000	2018-2020	993, 22/06/2017	18.000	18.000	
(32)	Trụ sở BHXH huyện Nho Quan	Ninh Bình	950	2018-2020	2008, 30/10/2017	17.100	17.100	
(33)	Trụ sở BHXH Thị xã Hồng Lĩnh	Hà Tĩnh	900	2018-2020	1618, 29/9/2017	16.200	16.200	

STT	Danh mục dự án	Địa điểm XD	Năng lực thiết kế	Thời gian KC-HT	Quyết định chủ trương đầu tư, Quyết định đầu tư hoặc Quyết định đầu tư điều chỉnh đã được TTCP giao kế hoạch			Ghi chú
					Số quyết định ngày, tháng, năm ban hành	TMĐT		
						Tổng số (tất cả các nguồn vốn)	Trong đó: vốn từ nguồn thu để lại cho đầu tư nhưng chưa đưa vào cân đối NSNN	
(34)	Trụ sở BHXH tỉnh Ninh Bình	Ninh Bình	1000	2018-2020	2054, 31/10/2017	20.000	20.000	
(35)	Trụ sở BHXH huyện Hương Khê	Hà Tĩnh	1.000	2018-2020	1617, 29/9/2017	18.000	18.000	
(36)	Cải tạo, mở rộng Trụ sở BHXH tỉnh Nam Định	Nam Định	1400	2018-2020	1946, 27/10/2017	28.000	28.000	
(37)	Trụ sở BHXH TP Hải Dương	Hải Dương	1.545	2018-2020	1867 19/10/2017	26.210	26.210	
(38)	Trụ sở BHXH quận Ngô Quyền	Hải Phòng	1.600	2018-2020	1066, 22/06/2017	28.800	28.800	
(39)	Trụ sở BHXH huyện An Lão	Hải Phòng	900	2018-2020	1067, 22/06/2017	16.200	16.200	
(40)	Trụ sở BHXH thị xã Long Mỹ	Hậu Giang	900	2018-2020	991, 22/06/2017	16.200	16.200	
(41)	Trụ sở BHXH huyện Dầu Tiếng	Bình Dương	900	2018-2020	1994 30/10/2017	16.200	16.200	
(42)	Trụ sở BHXH huyện Phú Giáo	Bình Dương	900	2018-2020	1995 30/10/2017	16.200	16.200	
(43)	Trụ sở BHXH huyện Kỳ Sơn	Hòa Bình	900	2018-2020	1023, 22/06/2017	16.200	16.200	

STT	Danh mục dự án	Địa điểm XD	Năng lực thiết kế	Thời gian KC-HT	Quyết định chủ trương đầu tư, Quyết định đầu tư hoặc Quyết định đầu tư điều chỉnh đã được TTCP giao kế hoạch			Ghi chú
					Số quyết định ngày, tháng, năm ban hành	TMĐT		
						Tổng số (tất cả các nguồn vốn)	Trong đó: vốn từ nguồn thu để lại cho đầu tư nhưng chưa đưa vào cân đối NSNN	
(44)	Trụ sở BHXH huyện Tuy Phước	Bình Định	900	2018-2020	1996 30/10/2017	16.200	16.200	
(45)	Trụ sở BHXH huyện An Lão	Bình Định	900	2018-2020	2000 30/10/2017	16.200	16.200	
(46)	Trụ sở BHXH quận Gò Vấp	TP. Hồ Chí Minh	1700	2018-2020	1068; 22/06/2017	27.200	27.200	
(47)	Trụ sở BHXH huyện Lạc Thủy	Hòa Bình	900	2018-2020	1623, 29/9/2017	16.200	16.200	
(48)	Trụ sở BHXH huyện Vân Canh	Bình Định	900	2018-2020	2001 30/10/2017	16.200	16.200	
(49)	Trụ sở BHXH huyện Phù Cát	Bình Định	900	2018-2020	1997 30/10/2017	16.200	16.200	
(50)	Trụ sở BHXH quận 4	TP. Hồ Chí Minh	1000	2018-2020	1709; 29/9/2017 2018 30/10/2017	20.000	20.000	
(51)	Trụ sở BHXH thị xã Phước Long	Bình Phước	800	2016-2017	368 28/02/2017	15.713	15.713	
(52)	Trụ sở BHXH huyện Kim Động	Hưng Yên	1.024	2016-2018	380, 28/02/2017	25.550	25.550	

STT	Danh mục dự án	Địa điểm XD	Năng lực thiết kế	Thời gian KC-HT	Quyết định chủ trương đầu tư, Quyết định đầu tư hoặc Quyết định đầu tư điều chỉnh đã được TTCP giao kế hoạch			Ghi chú
					Số quyết định ngày, tháng, năm ban hành	TMĐT		
						Tổng số (tất cả các nguồn vốn)	Trong đó: vốn từ nguồn thu để lại cho đầu tư nhưng chưa đưa vào cân đối NSNN	
(53)	Trụ sở BHXH huyện Phú Riêng	Bình Phước	850	2018-2020	1929 27/10/2017	15.300	15.300	
(54)	Trụ sở BHXH quận 5	TP. Hồ Chí Minh	2300	2018-2020	1710 29/9/2017 2019 30/10/2017	30.000	30.000	
(55)	Trụ sở BHXH huyện Tuy Phong	Bình Thuận	900	2018-2020	1838 17/10/2017	16.200	16.200	
(56)	Trụ sở BHXH huyện Hàm Thuận Bắc	Bình Thuận	900	2018-2020	1836 17/10/2017	16.200	16.200	
(57)	Trụ sở BHXH TX Hà Tiên	Kiên Giang	900	2018-2020	1890, 23/10/2017	16.200	16.200	
(58)	Trụ sở BHXH huyện Kiên Lương	Kiên Giang	850	2018-2020	1888, 23/10/2017	15.300	15.300	
(59)	Trụ sở BHXH huyện Châu Thành	Kiên Giang	850	2018-2020	1891, 23/10/2017	15.300	15.300	
(60)	Trụ sở BHXH huyện Đông Hưng	Thái Bình	1600	2018-2020	1681; 29/9/2017 1942 27/10/2017	28.800	28.800	

STT	Danh mục dự án	Địa điểm XD	Năng lực thiết kế	Thời gian KC-HT	Quyết định chủ trương đầu tư, Quyết định đầu tư hoặc Quyết định đầu tư điều chỉnh đã được TTCP giao kế hoạch			Ghi chú
					Số quyết định ngày, tháng, năm ban hành	TMĐT		
						Tổng số (tất cả các nguồn vốn)	Trong đó: vốn từ nguồn thu để lại cho đầu tư nhưng chưa đưa vào cân đối NSNN	
(61)	Trụ sở BHXH huyện Phú Lương	Thái Nguyên	900	2018-2020	1683; 29/9/2017 2020 30/10/2017	16.200	16.200	
(62)	Trụ sở BHXH huyện Đắk Tô	Kon Tum	900	2018-2020	1858, 18/10/2017	16.189	16.189	
(63)	Trụ sở BHXH huyện Đức Linh	Bình Thuận	850	2018-2020	2002 30/10/2017	15.300	15.300	
(64)	Trụ sở BHXH thành phố Thanh Hóa	Thanh Hóa	2050	2018-2020	994; 22/06/2017 1948 27/10/2017	36.900	36.900	
(65)	Trụ sở BHXH huyện Đầm Dơi	Cà Mau	900	2018-2020	2003 30/10/2017	16.200	16.200	
(66)	Trụ sở BHXH huyện Nông Cống	Thanh Hóa	1000	2018-2020	1053; 22/06/2017 1862 19/10/2017	18.000	18.000	
(67)	Trụ sở BHXH Thị xã Ninh Hòa	Khánh Hòa	900	2018-2020	1024, 22/06/2017 1829, 16/10/2017	16.200	16.200	

STT	Danh mục dự án	Địa điểm XD	Năng lực thiết kế	Thời gian KC-HT	Quyết định chủ trương đầu tư, Quyết định đầu tư hoặc Quyết định đầu tư điều chỉnh đã được TTCP giao kế hoạch			Ghi chú
					Số quyết định ngày, tháng, năm ban hành	TMĐT		
						Tổng số (tất cả các nguồn vốn)	Trong đó: vốn từ nguồn thu để lại cho đầu tư nhưng chưa đưa vào cân đối NSNN	
(68)	Trụ sở BHXH huyện Ngọc Lặc	Thanh Hóa	900	2018-2020	1054; 22/06/2017 1933 27/10/2017	16.200	16.200	
(69)	Trụ sở BHXH huyện Cẩm Thủy	Thanh Hóa	900	2018-2020	1055; 22/06/2017 1934 27/10/2017	16.200	16.200	
(70)	Trụ sở BHXH quận Hải Châu	Đà Nẵng	1.600	2018-2020	1984 30/10/2017	28.800	28.800	
(71)	Trụ sở BHXH quận Cẩm Lệ	Đà Nẵng	1.000	2018-2020	1985 30/10/2017	18.000	18.000	
(72)	Trụ sở BHXH huyện Bắc Sơn	Lạng Sơn	900	2018-2020	1932, 27/10/2017	16.200	16.200	
(73)	Trụ sở BHXH huyện Buôn Đôn	Đắk Lắk	800	2018-2020	1822 16/10/2017	15.197	15.197	
(74)	Trụ sở BHXH huyện Đình Lập	Lạng Sơn	900	2018-2020	1842, 17/10/2017	16.200	16.200	
(75)	Trụ sở BHXH huyện Văn Bàn	Lào Cai	900	2018-2020	1975, 30/10/2017	16.200	16.200	

STT	Danh mục dự án	Địa điểm XD	Năng lực thiết kế	Thời gian KC-HT	Quyết định chủ trương đầu tư, Quyết định đầu tư hoặc Quyết định đầu tư điều chỉnh đã được TTCP giao kế hoạch			Ghi chú
					Số quyết định ngày, tháng, năm ban hành	TMĐT		
						Tổng số (tất cả các nguồn vốn)	Trong đó: vốn từ nguồn thu để lại cho đầu tư nhưng chưa đưa vào cân đối NSNN	
(76)	Trụ sở BHXH huyện Bắc Hà	Lào Cai	900	2018-2020	1976, 30/10/2017	16.200	16.200	
(77)	Trụ sở BHXH huyện Mường Khương	Lào Cai	900	2018-2020	2007, 29/9/2017	16.200	16.200	
(78)	Trụ sở BHXH huyện Định Quán	Đồng Nai	850	2018-2020	1973 30/10/2017	15.300	15.300	
(79)	Trụ sở BHXH huyện Bảo Lâm	Lâm Đồng	810	2016-2018	381, 28/02/2017	16.316	16.316	
(80)	Trụ sở BHXH huyện Thanh Bình	Đồng Tháp	850	2018-2020	1894 23/10/2017	15.200	15.200	
(81)	Trụ sở BHXH huyện Di Linh	Lâm Đồng	900	2018-2020	1974, 30/10/2017	16.200	16.200	
(82)	Trụ sở BHXH huyện Cát Tiên	Lâm Đồng	900	2018-2020	1845, 17/10/2017	16.200	16.200	
(83)	Trụ sở BHXH huyện Châu Thành	Long An	870	2016-2018	382, 28/02/2017	19.945	19.945	
(84)	Trụ sở BHXH huyện Mộc Hóa	Long An	900	2018-2020	1856, 18/10/2017	16.200	16.200	
(85)	Trụ sở BHXH huyện Thạnh Hóa	Long An	900	2018-2020	1844, 17/10/2017	16.200	16.200	

STT	Danh mục dự án	Địa điểm XD	Năng lực thiết kế	Thời gian KC-HT	Quyết định chủ trương đầu tư, Quyết định đầu tư hoặc Quyết định đầu tư điều chỉnh đã được TTCP giao kế hoạch			Ghi chú
					Số quyết định ngày, tháng, năm ban hành	TMĐT		
						Tổng số (tất cả các nguồn vốn)	Trong đó: vốn từ nguồn thu để lại cho đầu tư nhưng chưa đưa vào cân đối NSNN	
(86)	Trụ sở BHXH huyện Tân Hưng	Long An	900	2018-2020	1847, 17/10/2017	15.200	15.200	
(87)	Trụ sở BHXH huyện Đắk Đoa	Gia Lai	900	2018-2020	1895 23/10/2017	16.197	16.197	
(88)	Trụ sở BHXH huyện Gia Lâm	Hà Nội	1.000	2018-2020	1703, 29/9/2017	18.000	18.000	
(89)	Trụ sở BHXH huyện Phú Xuyên	Hà Nội	1.000	2018-2020	1702, 29/9/2017	18.000	18.000	
(90)	Trụ sở BHXH huyện Thanh Oai	Hà Nội	1.000	2018-2020	1065, 22/06/2017	18.000	18.000	
(91)	Trụ sở BHXH huyện Quốc Oai	Hà Nội	1.000	2018-2020	1064, 22/06/2017	18.000	18.000	
(92)	Trụ sở BHXH quận Bắc Từ Liêm	Hà Nội	1.700	2018-2020	1063, 22/06/2017	30.600	30.600	
(93)	Trụ sở BHXH huyện Bắc Quang	Hà Giang	900	2018-2020	1612 29/9/2017	16.200	16.200	
(94)	Trụ sở BHXH TP Hà Giang	Hà Giang	1.200	2018-2020	1613 29/9/2017	21.600	21.600	
(95)	Trụ sở BHXH huyện Thanh Liêm	Hà Nam	1.000	2018-2020	1019, 22/06/2017	18.000	18.000	

STT	Danh mục dự án	Địa điểm XD	Năng lực thiết kế	Thời gian KC-HT	Quyết định chủ trương đầu tư, Quyết định đầu tư hoặc Quyết định đầu tư điều chỉnh đã được TTCP giao kế hoạch			Ghi chú
					Số quyết định ngày, tháng, năm ban hành	TMĐT		
						Tổng số (tất cả các nguồn vốn)	Trong đó: vốn từ nguồn thu để lại cho đầu tư nhưng chưa đưa vào cân đối NSNN	
(96)	Trụ sở BHXH huyện Kế Sách	Sóc Trăng	900	2018-2020	1941 27/10/2017	16.200	16.200	
(97)	Trụ sở BHXH huyện Mai Sơn	Sơn la	900	2018-2020	1837 17/10/2017	16.200	16.200	
(98)	Trụ sở BHXH huyện Bắc Mê	Hà Giang	800	2018-2020	1960 30/10/2017	15.200	15.200	
(99)	Trụ sở BHXH huyện Mai Châu	Hòa Bình	900	2018-2020	1937 27/10/2017	16.200	16.200	
(100)	Cải tạo, mở rộng Trụ sở BHXH quận Ba Đình	Hà Nội	3000	2018-2020	1705, 29/9/2017	15.300	15.300	
(101)	trụ sở BHXH huyện Nam Giang	Quảng Nam	900	2018-2020	1840, 17/10/2017	16.200	16.200	
(102)	Trụ sở BHXH thành phố Châu Đốc	An Giang		2017-2018	1665, 30/10/2016	17.301	17.301	
(103)	Trụ sở BHXH huyện Tịnh Biên	An Giang	900	2017-2019	1633; 29/10/2016	18.356	18.356	
(104)	Trụ sở BHXH thành phố Vũng Tàu	Bà Rịa - Vũng Tàu		2017-2019	1668; 30/10/2016	21.000	21.000	
(105)	Trụ sở BHXH huyện Hồng Dân	Bạc Liêu	750	2017-2019	1642; 30/10/2016	16.979	16.979	

STT	Danh mục dự án	Địa điểm XD	Năng lực thiết kế	Thời gian KC-HT	Quyết định chủ trương đầu tư, Quyết định đầu tư hoặc Quyết định đầu tư điều chỉnh đã được TTCP giao kế hoạch			Ghi chú
					Số quyết định ngày, tháng, năm ban hành	TMĐT		
						Tổng số (tất cả các nguồn vốn)	Trong đó: vốn từ nguồn thu để lại cho đầu tư nhưng chưa đưa vào cân đối NSNN	
(106)	Trụ sở BHXH thị xã Thuận An	Bình Dương	1000	2017-2019	1643 30/10/2016	23.000	23.000	
(107)	Trụ sở BHXH huyện Đồng Phú	Bình Phước	900	2017-2019	1644; 30/10/2016	18.065	18.065	
(108)	Trụ sở BHXH huyện Bắc Bình	Bình Thuận	900	2017-2019	1634; 29/10/2016	16.229	16.229	
(109)	Trụ sở BHXH huyện U Minh	Cà Mau	900	2017-2019	1645; 30/10/2016	18.251	18.251	
(110)	Trụ sở BHXH huyện Thạch An	Cao Bằng	900	2017-2019	1646; 30/10/2016	18.265	18.265	
(111)	Trụ sở BHXH huyện Krông Ana	Đắk Lắk	900	2017-2018	1630; 29/10/2016	16.828	16.828	
(112)	Trụ sở BHXH huyện Đắk R'Lấp	Đắk Nông	840	2017-2019	1236; 30/08/2016	18.000	18.000	
(113)	Trụ sở BHXH huyện Nậm Pồ	Điện Biên	900	2017-2018	1647; 30/10/2016	20.685	20.685	
(114)	Trụ sở BHXH huyện Lấp Vò	Đồng Tháp	900	2017-2018	1649; 30/10/2016	18.500	18.500	
(115)	Trụ sở BHXH huyện Chư Prông	Gia Lai	900	2017-2018	1631; 29/10/2016	17.257	17.257	

STT	Danh mục dự án	Địa điểm XD	Năng lực thiết kế	Thời gian KC-HT	Quyết định chủ trương đầu tư, Quyết định đầu tư hoặc Quyết định đầu tư điều chỉnh đã được TTCP giao kế hoạch			Ghi chú
					Số quyết định ngày, tháng, năm ban hành	TMĐT		
						Tổng số (tất cả các nguồn vốn)	Trong đó: vốn từ nguồn thu để lại cho đầu tư nhưng chưa đưa vào cân đối NSNN	
(116)	Trụ sở BHXH huyện Tứ Kỳ	Hải Dương	1000	2017-2019	1650, 30/10/2016	18.730	18.730	
(117)	Trụ sở BHXH huyện Kiến Thụy	Hải Phòng	1.000	2017-2019	1662, 30/10/2016	20.446	20.446	
(118)	Trụ sở BHXH huyện Phù Cừ	Hung Yên	900	2017-2019	1635; 29/10/2016	18.730	18.730	
(119)	Trụ sở BHXH huyện Tân Lạc	Hòa Bình	900	2017-2019	1651; 30/10/2016	18.616	18.616	
(120)	Trụ sở BHXH TP Cam Ranh	Khánh Hòa	1.000	2017-2019	1652, 30/10/2016	19.584	19.584	
(121)	Trụ sở BHXH huyện Đăk Glei	Kon Tum	900	2017-2019	2956, 07/12/2017	18.153	18.153	
(122)	Trụ sở BHXH huyện Mường Tè	Lai Châu		2017-2019	874, 05/6/2017	13.311	13.311	
(123)	Trụ sở BHXH huyện Văn Quan	Lạng Sơn	900	2017-2019	1654; 30/10/2016	18.156	18.156	
(124)	Trụ sở BHXH huyện Bảo Yên	Lào Cai		2017-2019	1667, 30/10/2016; 1734, 09/10/2017	22.593	22.593	

STT	Danh mục dự án	Địa điểm XD	Năng lực thiết kế	Thời gian KC-HT	Quyết định chủ trương đầu tư, Quyết định đầu tư hoặc Quyết định đầu tư điều chỉnh đã được TTCP giao kế hoạch			Ghi chú
					Số quyết định ngày, tháng, năm ban hành	TMĐT		
						Tổng số (tất cả các nguồn vốn)	Trong đó: vốn từ nguồn thu để lại cho đầu tư nhưng chưa đưa vào cân đối NSNN	
(125)	Trụ sở BHXH huyện Tân Trụ	Long An	900	2017-2019	1655; 30/10/2016	17.614	17.614	
(126)	Trụ sở BHXH huyện Ý Yên	Nam Định	900	2017-2019	1656; 30/10/2016	18.435	18.435	
(127)	Trụ sở BHXH huyện Cẩm Khê	Phú Thọ	950	2017-2019	1657; 30/10/2016	18.887	18.887	
(128)	Trụ sở BHXH huyện Tuyên Hóa	Quảng Bình	900	2017-2019	1636; 29/10/2016	18.498	18.498	
(129)	Trụ sở BHXH TP Hội An	Quảng Nam	1000	2017-2019	1637; 29/10/2016	22.127	22.127	
(130)	Trụ sở BHXH huyện Trà Bồng	Quảng Ngãi	900	2017-2019	1658; 30/10/2016	17.308	17.308	
(131)	Trụ sở BHXH huyện Vĩnh Châu	Sóc Trăng	900	2017-2019	1659;30/10/2016	18.169	18.169	
(132)	Trụ sở BHXH huyện Tân Châu	Tây Ninh	900	2017-2019	1661; 30/10/2016	17.346	17.346	
(133)	Trụ sở BHXH quận 11	TP. Hồ Chí Minh	1000	2017-2019	1664; 30/10/2016	22.308	22.308	
(134)	Trụ sở BHXH huyện Định Hoá	Thái Nguyên	900	2017-2019	1638; 29/10/2016	18.087	18.087	

STT	Danh mục dự án	Địa điểm XD	Năng lực thiết kế	Thời gian KC-HT	Quyết định chủ trương đầu tư, Quyết định đầu tư hoặc Quyết định đầu tư điều chỉnh đã được TTCP giao kế hoạch			Ghi chú
					Số quyết định ngày, tháng, năm ban hành	TMĐT		
						Tổng số (tất cả các nguồn vốn)	Trong đó: vốn từ nguồn thu để lại cho đầu tư nhưng chưa đưa vào cân đối NSNN	
(135)	Trụ sở BHXH huyện Càng Long	Trà Vinh	750	2017-2019	1639; 29/10/2016	18.487	18.487	
(136)	Trụ sở BHXH huyện Phú Tân	An Giang	850	2018-2020	1927 27/10/2017	15.300	15.300	
(137)	Trụ sở BHXH huyện Long Điền	Bà Rịa - Vũng Tàu	900	2018-2020	1967 30/10/2017	16.200	16.200	
(138)	Trụ sở BHXH huyện Yên Dũng	Bắc Giang	1.000	2018-2020	1825 16/10/2017	18.000	18.000	
(139)	Trụ sở BHXH huyện Bạch Thông	Bắc Kạn	900	2018-2020	1868 19/10/2017	16.200	16.200	
(140)	Trụ sở BHXH huyện Thanh Phú	Bến Tre	850	2018-2020	1843 17/10/2017	15.300	15.300	
(141)	Trụ sở BHXH TX Tân Uyên	Bình Dương	900	2018-2020	1966 30/10/2017	16.200	16.200	
(142)	Trụ sở BHXH TX An Nhơn	Bình Định	900	2018-2020	1863 19/10/2017	16.200	16.200	
(143)	Trụ sở BHXH thị xã Đồng Xoài	Bình Phước	850	2018-2020	1930 27/10/2017	15.300	15.300	
(144)	Trụ sở BHXH huyện Cái Nước	Cà Mau	900	2018-2020	1835 17/10/2017	16.200	16.200	

STT	Danh mục dự án	Địa điểm XD	Năng lực thiết kế	Thời gian KC-HT	Quyết định chủ trương đầu tư, Quyết định đầu tư hoặc Quyết định đầu tư điều chỉnh đã được TTCP giao kế hoạch			Ghi chú
					Số quyết định ngày, tháng, năm ban hành	TMĐT		
						Tổng số (tất cả các nguồn vốn)	Trong đó: vốn từ nguồn thu để lại cho đầu tư nhưng chưa đưa vào cân đối NSNN	
(145)	Trụ sở BHXH huyện Hạ Lang	Cao Bằng	900	2018-2020	1826 16/10/2017	16.200	16.200	
(146)	Trụ sở BHXH Thị xã Buôn Hồ	Đắk Lắk	900	2018-2020	1008 22/06/2017 1823 16/10/2017	16.194	16.194	
(147)	Trụ sở BHXH huyện Cư Jut	Đắk Nông	900	2018-2020	1926 27/10/2017	16.200	16.200	
(148)	Trụ sở BHXH huyện Xuân Lộc	Đồng Nai	950	2018-2020	1854 18/10/2017	17.100	17.100	
(149)	Trụ sở BHXH huyện Tam Nông	Đồng Tháp	800	2018-2020	1821 16/10/2017	15.200	15.200	
(150)	Trụ sở BHXH huyện Kông Chro	Gia Lai	900	2018-2020	1857 18/10/2017	16.198	16.198	
(151)	Trụ sở BHXH huyện Hoàng Su Phi	Hà Giang	900	2018-2020	1018 22/06/2017	16.200	16.200	
(152)	Trụ sở BHXH huyện Đồng Văn	Hà Giang	900	2018-2020	1017 22/06/2017	16.200	16.200	
(153)	Trụ sở BHXH huyện Cẩm Xuyên	Hà Tĩnh	1.000	2018-2020	1020 22/06/2017	18.000	18.000	

STT	Danh mục dự án	Địa điểm XD	Năng lực thiết kế	Thời gian KC-HT	Quyết định chủ trương đầu tư, Quyết định đầu tư hoặc Quyết định đầu tư điều chỉnh đã được TTCP giao kế hoạch			Ghi chú
					Số quyết định ngày, tháng, năm ban hành	TMĐT		
						Tổng số (tất cả các nguồn vốn)	Trong đó: vốn từ nguồn thu để lại cho đầu tư nhưng chưa đưa vào cân đối NSNN	
(154)	Trụ sở BHXH huyện Bình Giang	Hải Dương	1.000	2018-2020	1021, 22/06/2017	18.000	18.000	
(155)	Trụ sở BHXH huyện Tương Dương	Nghệ An	800	2018-2020	1977, 30/10/2017	16.200	16.200	
(156)	Trụ sở BHXH huyện Bồ Trạch	Quảng Bình	1000	2018-2020	1865, 19/10/2017	18.000	18.000	
(157)	Trụ sở BHXH huyện Tiên Phước	Quảng Nam	900	2018-2020	1853, 18/10/2017	16.200	16.200	
(158)	Trụ sở BHXH huyện Nghĩa Hành	Quảng Ngãi	900	2018-2020	1980 30/10/2017	16.200	16.200	
(159)	Trụ sở BHXH huyện Yên Châu	Son La	900	2017-2019	1660; 30/10/2016	16.856	16.856	
(160)	Trụ sở BHXH huyện Tân Biên	Tây Ninh	850	2018-2020	1936 27/10/2017	15.300	15.300	
(161)	Trụ sở BHXH huyện Cai Lậy	Tiền Giang	1000	2018-2020	1060; 22/06/2017 1896 23/10/2017	16.000	16.000	
(162)	Trụ sở BHXH quận Phú Nhuận	TP. Hồ Chí Minh	1700	2018-2020	1990 30/10/2017	27.200	27.200	

STT	Danh mục dự án	Địa điểm XD	Năng lực thiết kế	Thời gian KC-HT	Quyết định chủ trương đầu tư, Quyết định đầu tư hoặc Quyết định đầu tư điều chỉnh đã được TTCP giao kế hoạch			Ghi chú
					Số quyết định ngày, tháng, năm ban hành	TMĐT		
						Tổng số (tất cả các nguồn vốn)	Trong đó: vốn từ nguồn thu để lại cho đầu tư nhưng chưa đưa vào cân đối NSNN	
(163)	Trụ sở BHXH huyện Chiêm Hóa	Tuyên Quang	1000	2018-2020	1072; 22/06/2017 1991 30/10/2017	18.000	18.000	
(164)	Trụ sở BHXH huyện Thái Thụy	Thái Bình	1000	2018-2020	1052; 22/06/2017 1928 27/10/2017	16.000	16.000	
(165)	Trụ sở BHXH huyện Triệu Sơn	Thanh Hóa	1000	2018-2020	1861, 19/10/2017	18.000	18.000	
(166)	Trụ sở BHXH huyện Phong Điền	Thừa Thiên Huế	900	2018-2020	1057; 22/06/2017 1866 19/10/2017	16.200	16.200	
(167)	Trụ sở BHXH huyện Mang Thít	Vĩnh Long	900	2018-2020	1992; 30/10/2017	16.200	16.200	
(168)	Trụ sở BHXH huyện Bình Xuyên	Vĩnh Phúc	850	2018-2020	1074; 22/06/2017 1887 23/10/2017	15.300	15.300	
(169)	Trụ sở Đại diện văn phòng BHXH Việt Nam tại Thành phố Hồ Chí Minh	TP. Hồ Chí Minh	1135	2016-2018	359; 28/02/2017	2.296	2.296	

STT	Danh mục dự án	Địa điểm XD	Năng lực thiết kế	Thời gian KC-HT	Quyết định chủ trương đầu tư, Quyết định đầu tư hoặc Quyết định đầu tư điều chỉnh đã được TTCP giao kế hoạch			Ghi chú
					Số quyết định ngày, tháng, năm ban hành	TMĐT		
						Tổng số (tất cả các nguồn vốn)	Trong đó: vốn từ nguồn thu để lại cho đầu tư nhưng chưa đưa vào cân đối NSNN	
(170)	Trụ sở BHXH huyện Tân Yên	Bắc Giang	870	2015-2017	364 28/02/2017	18.750	18.750	
(171)	Trụ sở BHXH huyện Lương Tài	Bắc Ninh	900	2016-2018	366 28/02/2017	14.532	14.532	
(172)	Trụ sở BHXH huyện Bắc Tân Uyên	Bình Dương	1.240	2016-2018	412 01/03/2017	21.000	21.000	
(173)	Trụ sở BHXH huyện Vĩnh Thạnh	Bình Định	800	2016-2017	367 28/02/2017	15.198	15.198	
(174)	Trụ sở BHXH huyện Lộc Ninh	Bình Phước	816	2016-2017	369 28/02/2017	14.067	14.067	
(175)	Trụ sở BHXH huyện Quảng Uyên	Cao Bằng	827	2016-2018	370 28/2/2017	18.192	18.192	
(176)	Trụ sở BHXH huyện Krông Pắc	Đắk Lắk	960	2016-2017	372 28/02/2017	13.396	13.396	
(177)	Trụ sở BHXH huyện EaKar	Đắk Lắk	933	2016-2017	371 28/02/2017	13.174	13.174	
(178)	Trụ sở BHXH huyện Đắk Mil	Đắk Nông	750	2016-2017	373 28/02/2017	14.331	14.331	
(179)	Trụ sở BHXH huyện Trảng Bom	Đồng Nai	1.263	2016-2017	374 28/02/2017	16.951	16.951	

STT	Danh mục dự án	Địa điểm XD	Năng lực thiết kế	Thời gian KC-HT	Quyết định chủ trương đầu tư, Quyết định đầu tư hoặc Quyết định đầu tư điều chỉnh đã được TTCP giao kế hoạch			Ghi chú
					Số quyết định ngày, tháng, năm ban hành	TMĐT		
						Tổng số (tất cả các nguồn vốn)	Trong đó: vốn từ nguồn thu để lại cho đầu tư nhưng chưa đưa vào cân đối NSNN	
(180)	Trụ sở BHXH huyện Kbang	Gia Lai	800	2016-2017	375 28/02/2017	13.393	13.393	
(181)	Trụ sở BHXH Thành phố Hà Tĩnh	Hà Tĩnh	1.250	2016-2018	378, 28/02/2017	19.712	19.712	
(182)	Trụ sở BHXH huyện Vĩnh Bảo	Hải Phòng	1.035	2016-2018	365, 28/02/2017	19.727	19.727	
(183)	Trụ sở BHXH huyện Yên Mỹ	Hưng Yên	1.014	2016-2018	379, 28/02/2017	22.836	22.836	
(184)	Trụ sở BHXH huyện Diên Khánh	Khánh Hòa	893	2016-2018	418, 23/03/2016	18.830	18.830	
(185)	Trụ sở BHXH huyện Nam Trực	Nam Định	960	2016-2018	383, 28/02/2017	12.263	12.263	
(186)	Trụ sở BHXH huyện Yên Khánh	Ninh Bình	970	2016-2018	387, 28/2/2017	16.607	16.607	
(187)	Trụ sở BHXH huyện Yên Mô	Ninh Bình	1065	2016-2018	388; 28/02/2017	18.990	18.990	
(188)	Trụ sở BHXH huyện Thái Hòa	Nghệ An	990	2016-2018	386; 28/02/2017	14.067	14.067	
(189)	Trụ sở BHXH huyện Anh Sơn	Nghệ An	986	2016-2018	385; 28/02/2017	16.694	16.694	

STT	Danh mục dự án	Địa điểm XD	Năng lực thiết kế	Thời gian KC-HT	Quyết định chủ trương đầu tư, Quyết định đầu tư hoặc Quyết định đầu tư điều chỉnh đã được TTCP giao kế hoạch			Ghi chú
					Số quyết định ngày, tháng, năm ban hành	TMĐT		
						Tổng số (tất cả các nguồn vốn)	Trong đó: vốn từ nguồn thu để lại cho đầu tư nhưng chưa đưa vào cân đối NSNN	
(190)	Trụ sở BHXH huyện Quỳnh Lưu	Nghệ An	1040	2016-2018	384; 28/02/2017	17.826	17.826	
(191)	Trụ sở BHXH huyện Đồng Xuân	Phú Yên	854	2016-2018	413; 01/03/2017	10.591	10.591	
(192)	Trụ sở BHXH huyện Minh Hóa	Quảng Bình	960	2015-2017	390; 28/02/2017	12.078	12.078	
(193)	Trụ sở BHXH huyện Đông Giang	Quảng Nam	800	2016-2018	1544; 25/9/2017	15.027	15.027	
(194)	Trụ sở BHXH huyện Hiệp Đức	Quảng Nam	900	2016-2018	392 28/02/2017	17.011	17.011	
(195)	Trụ sở BHXH huyện Hải Lăng	Quảng Trị	880	2016-2018	393; 28/02/2017	16.193	16.193	
(196)	Trụ sở BHXH huyện Mỹ Tú	Sóc Trăng	910	2016-2018	394 28/02/2017	19.375	19.375	
(197)	Trụ sở BHXH huyện Thạch Thất	TP. Hà Nội	1.040	2016-2018	376, 28/02/2017	20.530	20.530	
(198)	Trụ sở BHXH quận Hà Đông	TP. Hà Nội	1.451	2016-2018	377, 28/02/2017	30.675	30.675	
(199)	Trụ sở BHXH huyện Sơn Dương	Tuyên Quang	1151	2016-2017	396; 28/02/2017	22.164	22.164	

STT	Danh mục dự án	Địa điểm XD	Năng lực thiết kế	Thời gian KC-HT	Quyết định chủ trương đầu tư, Quyết định đầu tư hoặc Quyết định đầu tư điều chỉnh đã được TTCP giao kế hoạch			Ghi chú	
					Số quyết định ngày, tháng, năm ban hành	TMĐT			
						Tổng số (tất cả các nguồn vốn)	Trong đó: vốn từ nguồn thu để lại cho đầu tư nhưng chưa đưa vào cân đối NSNN		
(200)	Trụ sở BHXH huyện Hậu Lộc	Thanh Hóa	895	2016-2017	395; 28/02/2017	17.630	17.630		
(201)	Trụ sở BHXH huyện Long Hồ	Vĩnh Long	772	2016-2018	1142; 12/08/2016 397 28/02/2017	19.148	19.148		
(202)	Trụ sở BHXH huyện Trấn Yên	Yên Bái	990	2016-2018	211; 28/02/2017	18.623	18.623		
	Dự án dự kiến hoàn thành và bàn giao đưa vào sử dụng trong giai đoạn sau						3.679.711	3.679.711	
	Nhóm B						2.684.951	2.684.951	
(1)	Trụ sở BHXH tỉnh Điện Biên	Điện Biên	3.600	2020-2024	1964 30/10/2017	72.000	72.000		
(2)	Trụ sở cơ quan BHXH Việt Nam tại Hà Nội	Hà Nội	34.000	2018-2022	976, 22/06/2017	680.000	680.000		
(3)	Trụ sở BHXH quận Hai Bà Trưng, quận Hoàn Kiếm	Hà Nội	6.800	2018-2022	979, 22/06/2017	122.400	122.400		
(4)	Trụ sở BHXH thành phố Hải Phòng	Hải Phòng	6400	2018-2022	1970 30/10/2017	128.000	128.000		
(5)	Cải tạo, mở rộng Trụ sở BHXH tỉnh Phú Thọ	Phú Thọ	2.300	2018-2022	2011, 30/10/2017	45.000	45.000		

STT	Danh mục dự án	Địa điểm XD	Năng lực thiết kế	Thời gian KC-HT	Quyết định chủ trương đầu tư, Quyết định đầu tư hoặc Quyết định đầu tư điều chỉnh đã được TTCP giao kế hoạch			Ghi chú
					Số quyết định ngày, tháng, năm ban hành	TMĐT		
						Tổng số (tất cả các nguồn vốn)	Trong đó: vốn từ nguồn thu để lại cho đầu tư nhưng chưa đưa vào cân đối NSNN	
(6)	Trụ sở BHXH tỉnh Quảng Trị	Quảng Trị	4.500	2017-2021	1632, 29/10/2016; 602,14/4/2017	93.954	93.954	
(7)	Trung tâm Đào tạo Ngành BHXH phía Nam, Trụ sở TP Hồ Chí Minh và Trụ sở đại diện BHXH Việt Nam tại TP Hồ Chí Minh	TP. Hồ Chí Minh	30.000	2018-2022	978, 22/06/2017 1962 30/10/2017	540.000	540.000	
(8)	Trụ sở BHXH tỉnh Thái Bình	Thái Bình	5.120	2018-2022	2894 24/11/2017 853 06/7/2018	90.000	90.000	
(9)	Trụ sở BHXH tỉnh Hà Nam	Hà Nam	4500	2020-2024	1571 29/9/2017	90.000	90.000	
(10)	Cải tạo, mở rộng Trụ sở BHXH tỉnh Hải Dương	Hải Dương	2600	2018-2022	1981 30/10/2017	45.000	45.000	
(11)	Trụ sở BHXH tỉnh Hưng Yên	Hưng Yên	4500	2018-2022	1898 23/10/2017	90.000	90.000	
(12)	cải tạo, mở rộng trụ sở BHXH tỉnh Lào Cai	Lào Cai	2050	2017-2021	1641, 30/10/2016	46.442	46.442	

STT	Danh mục dự án	Địa điểm XD	Năng lực thiết kế	Thời gian KC-HT	Quyết định chủ trương đầu tư, Quyết định đầu tư hoặc Quyết định đầu tư điều chỉnh đã được TTCP giao kế hoạch			Ghi chú
					Số quyết định ngày, tháng, năm ban hành	TMĐT		
						Tổng số (tất cả các nguồn vốn)	Trong đó: vốn từ nguồn thu để lại cho đầu tư nhưng chưa đưa vào cân đối NSNN	
(13)	Trụ sở BHXH tỉnh Bạc Liêu	Bạc Liêu	3.400	2017-2021	1640, 30/10/2016; 601,14/4/2017	84.309	84.309	
(14)	Trụ sở BHXH quận Đồ Sơn	Hải Phòng	2.600	2017-2021	1663; 30/10/2016	58.862	58.862	
(15)	Trụ sở BHXH thành phố Biên Hòa	Đồng Nai	2.200	2017-2021	1648; 30/10/2016	44.984	44.984	
(16)	Trụ sở BHXH tỉnh An Giang	An Giang	3.300	2018-2022	1924 27/10/2017	66.000	66.000	
(17)	Trụ sở BHXH tỉnh Lâm Đồng	Lâm Đồng	3200	2018-2022	1963 30/10/2017	64.000	64.000	
(18)	Trụ sở BHXH tỉnh Phú Yên	Phú Yên	3.300	2018-2022	1897, 23/10/2017	66.000	66.000	
(19)	Trung tâm dữ liệu Miền tại Đà Nẵng và trung tâm đào tạo nghiệp vụ ngành Bảo hiểm xã hội	Đà Nẵng	15.000	2018-2022	2024, 22/06/2017	160.000	160.000	
(20)	Trụ sở BHXH tỉnh Thái Nguyên	Thái Nguyên	4.900	2018-2022	984, 22/06/2017 1925 27/10/2017	98.000	98.000	
Nhóm C						994.760	994.760	

STT	Danh mục dự án	Địa điểm XD	Năng lực thiết kế	Thời gian KC-HT	Quyết định chủ trương đầu tư, Quyết định đầu tư hoặc Quyết định đầu tư điều chỉnh đã được TTCP giao kế hoạch			Ghi chú
					Số quyết định ngày, tháng, năm ban hành	TMĐT		
						Tổng số (tất cả các nguồn vốn)	Trong đó: vốn từ nguồn thu để lại cho đầu tư nhưng chưa đưa vào cân đối NSNN	
(1)	Trụ sở BHXH Thị xã Nghĩa Lộ	Yên Bái	900	2020-2022	1697; 29/9/2017	16.200	16.200	
(2)	Trụ sở BHXH TX Bình Minh	Vĩnh Long	900	2020-2022	1695; 29/9/2017	17.100	17.100	
(3)	Trụ sở BHXH huyện Duyên Hải	Trà Vinh	900	2020-2022	1692; 29/9/2017	16.200	16.200	
(4)	Trụ sở BHXH huyện Tuy An	Phú Yên	900	2020-2022	1659; 29/9/2017	16.200	16.200	
(5)	Trụ sở BHXH TP Đồng Hới	Quảng Bình	1600	2020-2022	1661; 29/9/2017	28.800	28.800	
(6)	Trụ sở BHXH huyện Hà Trung	Thanh Hóa	1000	2020-2022	1687; 29/9/2017	18.000	18.000	
(7)	Trụ sở BHXH huyện Phú Ninh	Quảng Nam	800	2020-2022	1664; 29/9/2017	15.200	15.200	
(8)	Trụ sở BHXH huyện Hoành Bồ	Quảng Ninh	1000	2020-2022	1666; 29/9/2017	18.000	18.000	
(9)	Trụ sở BHXH huyện An Phú	An Giang	900	2019-2021	1561 29/9/2017	16.200	16.200	
(10)	Trụ sở BHXH huyện Chợ Mới	An Giang	900	2019-2021	1563 29/9/2017	16.200	16.200	

STT	Danh mục dự án	Địa điểm XD	Năng lực thiết kế	Thời gian KC-HT	Quyết định chủ trương đầu tư, Quyết định đầu tư hoặc Quyết định đầu tư điều chỉnh đã được TTCP giao kế hoạch			Ghi chú
					Số quyết định ngày, tháng, năm ban hành	TMĐT		
						Tổng số (tất cả các nguồn vốn)	Trong đó: vốn từ nguồn thu để lại cho đầu tư nhưng chưa đưa vào cân đối NSNN	
(11)	Trụ sở BHXH huyện Đông Hải	Bạc Liêu	800	2019-2021	1564 29/9/2017	15.200	15.200	
(12)	Trụ sở BHXH Huyện Cù Lao Dung	Sóc Trăng	900	2020-2022	1673; 29/9/2017	16.200	16.200	
(13)	Trụ sở BHXH huyện Yên Thế	Bắc Giang	900	2020-2022	1577 29/9/2017	16.200	16.200	
(14)	Trụ sở BHXH huyện Thuận Châu	Sơn La	900	2020-2022	1675 29/9/2017	16.200	16.200	
(15)	Trụ sở BHXH huyện Việt Yên	Bắc Giang	1.000	2020-2022	1576 29/9/2017	18.000	18.000	
(16)	Trụ sở BHXH thành phố Bắc Kạn	Bắc Kạn	1.000	2020-2022	1580 29/9/2017	18.000	18.000	
(17)	Trụ sở BHXH huyện Dương Minh Châu	Tây Ninh	900	2020-2022	1677; 29/9/2017	16.200	16.200	
(18)	Trụ sở BHXH huyện Ninh Hải	Ninh Thuận	900	2020-2022	1651; 29/9/2017	16.200	16.200	
(19)	Trụ sở BHXH huyện Nam Sách	Hải Dương	1.100	2020-2022	1619, 29/9/2017	19.800	19.800	
(20)	Trụ sở BHXH Thị xã Từ Sơn	Bắc Ninh	1.000	2020-2022	1581 29/9/2017	18.000	18.000	

STT	Danh mục dự án	Địa điểm XD	Năng lực thiết kế	Thời gian KC-HT	Quyết định chủ trương đầu tư, Quyết định đầu tư hoặc Quyết định đầu tư điều chỉnh đã được TTCP giao kế hoạch			Ghi chú
					Số quyết định ngày, tháng, năm ban hành	TMĐT		
						Tổng số (tất cả các nguồn vốn)	Trong đó: vốn từ nguồn thu để lại cho đầu tư nhưng chưa đưa vào cân đối NSNN	
(21)	Trụ sở BHXH huyện Ba Tri	Bến Tre	800	2020-2022	1582 29/9/2017	15.200	15.200	
(22)	Trụ sở BHXH huyện Mỏ Cày Nam	Bến Tre	900	2020-2022	1583 29/9/2017	17.100	17.100	
(23)	Trụ sở BHXH tỉnh Tiền Giang	Tiền Giang	1600	2019-2021	1569 29/9/2017	32.000	32.000	
(24)	Trụ sở BHXH quận Hải An	Hải Phòng	1.000	2020-2022	1708, 29/9/2017	18.000	18.000	
(25)	Trụ sở BHXH huyện Long Mỹ	Hậu Giang	900	2020-2022	1620, 29/9/2017	16.200	16.200	
(26)	Trụ sở BHXH TP. Vị Thanh	Hậu Giang	1.000	2020-2022	1621, 29/9/2017	18.000	18.000	
(27)	Trụ sở BHXH huyện Lạc Sơn	Hòa Bình	900	2020-2022	1622 , 29/9/2017	16.200	16.200	
(28)	Trụ sở BHXH huyện Chơn Thành	Bình Phước	850	2020-2022	1591 29/9/2017	15.300	15.300	
(29)	Trụ sở BHXH huyện Mỹ Hòa	Hưng Yên	900	2020-2022	1625, 29/9/2017	16.200	16.200	
(30)	Trụ sở BHXH tỉnh Tuyên Quang	Tuyên Quang	1500	2019-2021	1570; 29/9/2017	30.000	30.000	

STT	Danh mục dự án	Địa điểm XD	Năng lực thiết kế	Thời gian KC-HT	Quyết định chủ trương đầu tư, Quyết định đầu tư hoặc Quyết định đầu tư điều chỉnh đã được TTCP giao kế hoạch			Ghi chú
					Số quyết định ngày, tháng, năm ban hành	TMĐT		
						Tổng số (tất cả các nguồn vốn)	Trong đó: vốn từ nguồn thu để lại cho đầu tư nhưng chưa đưa vào cân đối NSNN	
(31)	Trụ sở BHXH huyện Quỳnh Phụ	Thái Bình	1000	2020-2022	1682; 29/9/2017	18.000	18.000	
(32)	Trụ sở BHXH huyện Tân Hiệp	Kiên Giang	900	2020-2022	1629, 29/9/2017	17.100	17.100	
(33)	Trụ sở BHXH huyện Gò Quao	Kiên Giang	900	2020-2022	1630, 29/9/2017	17.100	17.100	
(34)	Trụ sở BHXH huyện Võ Nhai	Thái Nguyên	900	2020-2022	1684; 29/9/2017	16.200	16.200	
(35)	Trụ sở BHXH Thị xã La Gi	Bình Thuận	900	2020-2022	1592 29/9/2017	16.200	16.200	
(36)	Trụ sở BHXH huyện Sa Thầy	Kon Tum	800	2020-2022	1634, 29/9/2017	15.200	15.200	
(37)	Trụ sở BHXH huyện Cái Răng	Cần Thơ	900	2020-2022	1698 29/9/2017	17.100	17.100	
(38)	Trụ sở BHXH huyện Khánh Sơn	Khánh Hòa	900	2020-2022	1636, 29/9/2017	16.200	16.200	
(39)	Trụ sở BHXH huyện Krông Bông	Đắk Lắk	800	2020-2022	1600 29/9/2017	15.200	15.200	
(40)	Trụ sở BHXH huyện Lắk	Đắk Lắk	800	2020-2022	1601 29/9/2017	15.200	15.200	

STT	Danh mục dự án	Địa điểm XD	Công suất thiết kế	Thời gian KC-HT	Quyết định chủ trương đầu tư, Quyết định đầu tư hoặc Quyết định đầu tư điều chỉnh đã được TTCP giao kế hoạch			Ghi chú
					Số quyết định ngày, tháng, năm ban hành	TMĐT		
						Tổng số (tất cả các nguồn vốn)	Trong đó: vốn từ nguồn thu để lại cho đầu tư nhưng chưa đưa vào cân đối NSNN	
(41)	Trụ sở BHXH huyện Hữu Lũng	Lạng Sơn	900	2020-2022	1639, 29/9/2017	16.200	16.200	
(42)	Trụ sở BHXH huyện Krong Nô	Đắk Nông	900	2020-2022	1603 29/9/2017	16.200	16.200	
(43)	Trụ sở BHXH thành phố Lào Cai	Lào Cai	1.350	2020-2022	1642, 29/9/2017	24.300	24.300	
(44)	Trụ sở BHXH huyện Tân Phú	Đồng Nai	1.000	2020-2022	2021 30/10/2017	18.000	18.000	
(45)	Trụ sở BHXH huyện Lai Vung	Đồng Tháp	850	2020-2022	2004 30/10/2017	15.300	15.300	
(46)	Trụ sở BHXH huyện Cao Lãnh	Đồng Tháp	800	2020-2022	1605 29/9/2017	15.200	15.200	
(47)	Trụ sở BHXH huyện Lâm Hà	Lâm Đồng	900	2020-2022	1644, 29/9/2017	16.200	16.200	
(48)	Trụ sở BHXH tỉnh Đồng Tháp	Đồng Tháp	1.700	2019-2021	1565 29/9/2017	34.000	34.000	
(49)	Trụ sở BHXH Thị xã Hồng Ngự	Đồng Tháp	900	2020-2022	1608 29/9/2017	17.100	17.100	
(50)	Trụ sở BHXH huyện Tân Thạnh	Long An	900	2020-2022	1648, 29/9/2017	17.100	17.100	

STT	Danh mục dự án	Địa điểm XD	Năng lực thiết kế	Thời gian KC-HT	Quyết định chủ trương đầu tư, Quyết định đầu tư hoặc Quyết định đầu tư điều chỉnh đã được TTCP giao kế hoạch			Ghi chú
					Số quyết định ngày, tháng, năm ban hành	TMĐT		
						Tổng số (tất cả các nguồn vốn)	Trong đó: vốn từ nguồn thu để lại cho đầu tư nhưng chưa đưa vào cân đối NSNN	
(51)	Trụ sở BHXH huyện Thủ Thừa	Long An	900	2020-2022	1645, 29/9/2017	16.200	16.200	
(52)	Trụ sở BHXH huyện Ia Grai	Gia Lai	900	2020-2022	1610 29/9/2017	16.200	16.200	
(53)	Trụ sở BHXH huyện Mang Yang	Gia Lai	900	2020-2022	1611 29/9/2017	16.200	16.200	
(54)	Trụ sở BHXH huyện Phước Long	Bạc Liêu	900	2020-2022	1575 29/9/2017	16.200	16.200	
(55)	trụ sở BHXH huyện Núi Thành	Quảng Nam	1000	2020-2022	1663, 29/9/2017	18.000	18.000	
(56)	Trụ sở BHXH thị xã Cai Lậy	Tiền Giang	920	2020-2022	1679; 29/9/2017	16.560	16.560	
	Chuyển tiếp					5.620.586	5.620.586	
	Dự án dự kiến hoàn thành và bàn giao đưa vào sử dụng trong giai đoạn					4.066.042	4.066.042	
	Nhóm B					2.120.559	2.120.559	
(1)	Trụ sở BHXH tỉnh Bắc Giang	Bắc Giang	5238	2016-2018	323; 28/02/2017	92.164	92.164	
(2)	Trụ sở BHXH tỉnh Bắc Ninh	Bắc Ninh	5000	2016-2019	322; 28/02/2017	114.412	114.412	

STT	Danh mục dự án	Địa điểm XD	Năng lực thiết kế	Thời gian KC-HT	Quyết định chủ trương đầu tư, Quyết định đầu tư hoặc Quyết định đầu tư điều chỉnh đã được TTCP giao kế hoạch			Ghi chú
					Số quyết định ngày, tháng, năm ban hành	TMĐT		
						Tổng số (tất cả các nguồn vốn)	Trong đó: vốn từ nguồn thu để lại cho đầu tư nhưng chưa đưa vào cân đối NSNN	
(3)	Trụ sở làm việc các đơn vị trực thuộc BHXH VN tại khu Hành Chính mới quận Hà Đông	Hà Nội	17589	2014-2018	1362 23/9/2016; 3072, 26/12/2017	290.000	290.000	
(4)	Trụ sở BHXH tỉnh Long An	Long An	5250	2016-2020	324, 28/02/2017	143.869	143.869	
(5)	Trụ sở BHXH tỉnh Bình Dương	Bình Dương	6833	2013-2017	1361; 23/09/2016	155.000	155.000	
(6)	Cải tạo, mở rộng trụ sở BHXH tỉnh Bình Phước	Bình Phước	4,160	2013-2015	1424, 25/10/2012	67.493	67.493	
(7)	Trụ sở BHXH tỉnh Bà Rịa-Vũng Tàu	Bà Rịa - Vũng Tàu	5,500	2012-2015	1220, 31/10/2011	82.682	82.682	
(8)	Cải tạo, mở rộng trụ sở BHXH tỉnh Quảng Nam	Quảng Nam	3222	2013-2016	1395; 23/10/2012	69.291	69.291	
(9)	Cải tạo, mở rộng trụ sở BHXH tỉnh Thanh Hoá	Thanh Hóa	6,530	2012-2017	1241; 31/10/2011 1400 19/8/2017	63.838	63.838	
(10)	Trụ sở BHXH tỉnh Kiên Giang	Kiên Giang	3500	2015-2017	1261; 05/9/2016	107.809	107.809	

STT	Danh mục dự án	Địa điểm XD	Năng lực thiết kế	Thời gian KC-HT	Quyết định chủ trương đầu tư, Quyết định đầu tư hoặc Quyết định đầu tư điều chỉnh đã được TTCP giao kế hoạch			Ghi chú
					Số quyết định ngày, tháng, năm ban hành	TMĐT		
						Tổng số (tất cả các nguồn vốn)	Trong đó: vốn từ nguồn thu để lại cho đầu tư nhưng chưa đưa vào cân đối NSNN	
(11)	Trụ sở BHXH tỉnh Ninh Thuận	Ninh Thuận	3,974	2013-2017	1107, 3/7/2017	59.975	59.975	
(12)	Trường đào tạo nghiệp vụ 47 Bà Triệu - Hà Đông	TP. Hà Nội		2015-2019	267, 28/02/2017	34.926	34.926	
(13)	Trụ sở BHXH tỉnh Vĩnh Phúc	Vĩnh Phúc	6412	2015-2017	1396 23/10/2012 714; 22/06/2015	93.924	93.924	
(14)	Trụ sở BHXH tỉnh Bình Thuận	Bình Thuận	4480	2015-2019	268, 28/02/2017; 3128, 29/12/2017	80.193	80.193	
(15)	Trụ sở BHXH tỉnh Khánh Hòa	Khánh Hòa	6684	2015-2019	271, 28/02/2017	102.959	102.959	
(16)	Trụ sở BHXH tỉnh Tây Ninh	Tây Ninh	5545	2013-2018	1447, 25/10/2012; 122, 3/01/2018	104.028	104.028	
(17)	Trụ sở BHXH tỉnh Vĩnh Long	Vĩnh Long	4432	2014-2017	1360, 23/9/2016; 3733, 27/12/2016	86.843	86.843	

STT	Danh mục dự án	Địa điểm XD	Năng lực thiết kế	Thời gian KC-HT	Quyết định chủ trương đầu tư, Quyết định đầu tư hoặc Quyết định đầu tư điều chỉnh đã được TTCP giao kế hoạch			Ghi chú
					Số quyết định ngày, tháng, năm ban hành	TMĐT		
						Tổng số (tất cả các nguồn vốn)	Trong đó: vốn từ nguồn thu để lại cho đầu tư nhưng chưa đưa vào cân đối NSNN	
(18)	Trụ sở BHXH thành phố Đà Nẵng	Đà Nẵng	8304	2013-2016	1425, 25/10/2012	159.975	159.975	
(19)	Trụ sở BHXH tỉnh Đắk Lắk	Đắk Lắk	5315	2015-2019	269, 28/02/2017	110.310	110.310	
(20)	Trụ sở BHXH tỉnh Yên Bái	Yên Bái	4500	2013-2017	791; 17/7/2013	100.868	100.868	
	Nhóm C					1.945.483	1.945.483	
(1)	Trụ sở BHXH huyện Ngã Bảy	Hậu Giang	726	2013-2014	1404, 24/10/2012	14.503	14.503	
(2)	Trụ sở BHXH huyện Sìn Hồ	Lai Châu	920	2015-2017	293 28/02/2017	9.751	9.751	
(3)	Trụ sở BHXH huyện Tiên Du	Bắc Ninh	1147	2015-2017	1263 05/9/2016	20.886	20.886	
(4)	Trụ sở BHXH huyện Giá Rai	Bạc Liêu	1,050	2015-2017	278 28/02/2017	13.385	13.385	
(5)	Trụ sở BHXH huyện Ngân Sơn	Bắc Kạn	834	2015-2017	114, 20/01/2017	12.960	12.960	
(6)	Trụ sở BHXH huyện Mường Chà	Điện Biên	847	2015-2017	1089; 24/10/2014	19.849	19.849	

STT	Danh mục dự án	Địa điểm XD	Năng lực thiết kế	Thời gian KC-HT	Quyết định chủ trương đầu tư, Quyết định đầu tư hoặc Quyết định đầu tư điều chỉnh đã được TTCP giao kế hoạch			Ghi chú
					Số quyết định ngày, tháng, năm ban hành	TMĐT		
						Tổng số (tất cả các nguồn vốn)	Trong đó: vốn từ nguồn thu để lại cho đầu tư nhưng chưa đưa vào cân đối NSNN	
(7)	Trụ sở BHXH huyện Hồng Ngự	Đồng Tháp	714	2014-2015	1095 24/10/2014	14.297	14.297	
(8)	Trụ sở BHXH huyện Krông Pa	Gia Lai	750	2015-2017	283 28/02/2017	16.117	16.117	
(9)	Trụ sở BHXH huyện Xín Mần	Hà Giang	780	2015-2016	284 28/02/2017	11.182	11.182	
(10)	Trụ sở BHXH huyện Thạch Hà	Hà Tĩnh	1.056	2015-2017	286 28/02/2017	17.132	17.132	
(11)	Trụ sở BHXH huyện Gia Lộc	Hải Dương	900	2015-2017	1090 24/10/2014	13.690	13.690	
(12)	Trụ sở BHXH huyện Lương Sơn	Hòa Bình	879	2013-2014	1411; 24/10/2012	14.524	14.524	
(13)	Trụ sở BHXH TP Bảo Lộc	Lâm Đồng	636.6	2014-2016	908, 4/6/2014	15.525	15.525	
(14)	Cải tạo, mở rộng trụ sở BHXH tỉnh Nghệ An	Nghệ An	1.470	2015-2017	272 28/02/2017	23.749	23.749	
(15)	Trụ sở BHXH huyện Thanh Thủy	Phú Thọ	879	2015-2017	302 28/02/2017	9.693	9.693	
(16)	Trụ sở BHXH huyện Lệ Thủy	Quảng Bình	942	2013-2014	967; 22/09/2014	14.257	14.257	

STT	Danh mục dự án	Địa điểm XD	Năng lực thiết kế	Thời gian KC-HT	Quyết định chủ trương đầu tư, Quyết định đầu tư hoặc Quyết định đầu tư điều chỉnh đã được TTCP giao kế hoạch			Ghi chú
					Số quyết định ngày, tháng, năm ban hành	TMĐT		
						Tổng số (tất cả các nguồn vốn)	Trong đó: vốn từ nguồn thu để lại cho đầu tư nhưng chưa đưa vào cân đối NSNN	
(17)	Trụ sở BHXH thành phố Tam Kỳ	Quảng Nam	1.125	2015-2017	1093, 24/10/2014	25.044	25.044	
(18)	Trụ sở BHXH huyện Chợ Lách	Bến Tre	830	2015-2017	279 28/02/2017	16.691	16.691	
(19)	Trụ sở BHXH huyện Mô Cày Bắc	Bến Tre	1,400	2013-2014	980; 26/09/2014	14.506	14.506	
(20)	Trụ sở BHXH huyện Bảo Lạc	Cao Bằng	798	2015-2018	282 28/02/2017	20.445	20.445	
(21)	Trụ sở BHXH quận Sơn Trà	Đà Nẵng	1,209	2013-2015	1403 24/10/2012 1517 20/09/2017	17.840	17.840	
(22)	Trụ sở BHXH huyện Krông Búk	Đắk Lắk	760	2014-2016	929; 10/09/2014	17.207	17.207	
(23)	Trụ sở BHXH huyện Tuần Giáo	Điện Biên	900	2015-2017	317 28/02/2017	18.654	18.654	
(24)	Trụ sở BHXH huyện Thuận Nam	Ninh Thuận	755	2014-2016	884, 26/8/2014	15.408	15.408	
(25)	Trụ sở BHXH thị xã Hoàng Mai	Nghệ An	969	2015-2017	300 28/02/2017	12.105	12.105	

STT	Danh mục dự án	Địa điểm XD	Năng lực thiết kế	Thời gian KC-HT	Quyết định chủ trương đầu tư, Quyết định đầu tư hoặc Quyết định đầu tư điều chỉnh đã được TTCP giao kế hoạch			Ghi chú
					Số quyết định ngày, tháng, năm ban hành	TMĐT		
						Tổng số (tất cả các nguồn vốn)	Trong đó: vốn từ nguồn thu để lại cho đầu tư nhưng chưa đưa vào cân đối NSNN	
(26)	Trụ sở BHXH huyện Yên Lập	Phú Thọ	870	2015-2016	303 28/02/2017	12.438	12.438	
(27)	Trụ sở BHXH quận Đống Đa	TP. Hà Nội	1.525	2014-2018	1152 30/10/2013; 1509 14/10/2016; 3073 26/12/2017	34.758	34.758	
(28)	Trụ sở BHXH huyện Nhà Bè	TP. Hồ Chí Minh	1.017	2013-2015	1446 25/10/2012	35.687	35.687	
(29)	Trụ sở BHXH huyện Na Hang	Tuyên Quang	906	2014-2016	2598 06/12/2016	13.550	13.550	
(30)	Trụ sở BHXH huyện Phú Bình	Thái Nguyên	855	2015-2017	309, 28/02/2017	15.551	15.551	
(31)	Trụ sở BHXH huyện Hoài Nhơn	Bình Định	1014	2015-2017	280, 28/02/2017	18.755	18.755	
(32)	Trụ sở BHXH quận Ninh Kiều	Cần Thơ	1476	2015-2017	276, 28/02/2017	16.300	16.300	
(33)	Trụ sở BHXH huyện Vị Xuyên	Hà Giang	900	2015-2017	316, 28/02/2017	12.411	12.411	

STT	Danh mục dự án	Địa điểm XD	Năng lực thiết kế	Thời gian KC-HT	Quyết định chủ trương đầu tư, Quyết định đầu tư hoặc Quyết định đầu tư điều chỉnh đã được TTCP giao kế hoạch			Ghi chú
					Số quyết định ngày, tháng, năm ban hành	TMĐT		
						Tổng số (tất cả các nguồn vốn)	Trong đó: vốn từ nguồn thu để lại cho đầu tư nhưng chưa đưa vào cân đối NSNN	
(34)	Trụ sở BHXH huyện Lý Nhân	Hà Nam	1315	2015-2017	285, 28/02/2017	20.369	20.369	
(35)	Cải tạo, mở rộng trụ sở BHXH tỉnh Hà Tĩnh	Hà Tĩnh	720	2015-2017	270 28/02/2017	15.658	15.658	
(36)	Trụ sở BHXH huyện Kim Thành	Hải Dương	933	2015-2017	288 28/02/2017	15.665	15.665	
(37)	Trụ sở BHXH quận Lê Chân	Hải Phòng	1600	2015-2017	1065; 20/10/2014	33.873	33.873	
(38)	Trụ sở BHXH huyện Yên Thủy	Hòa Bình	1074	2015-2017	289, 28/02/2017	15.210	15.210	
(39)	Trụ sở BHXH huyện Văn Giang	Hung Yên	900	2015-2018	318 28/02/2017; 3067 26/12/2017	16.438	16.438	
(40)	Trụ sở BHXH huyện Ân Thi	Hung Yên	975	2015-2017	291, 28/02/2017	24.405	24.405	
(41)	Trụ sở BHXH huyện Đăk Hà	Kon Tum	935	2015-2017	292, 28/02/2017	13.746	13.746	
(42)	Trụ sở BHXH huyện Lộc Bình	Lạng Sơn	814	2015-2017	294, 28/02/2017	12.034	12.034	

STT	Danh mục dự án	Địa điểm XD	Năng lực thiết kế	Thời gian KC-HT	Quyết định chủ trương đầu tư, Quyết định đầu tư hoặc Quyết định đầu tư điều chỉnh đã được TTCP giao kế hoạch			Ghi chú
					Số quyết định ngày, tháng, năm ban hành	TMĐT		
						Tổng số (tất cả các nguồn vốn)	Trong đó: vốn từ nguồn thu để lại cho đầu tư nhưng chưa đưa vào cân đối NSNN	
(43)	Trụ sở BHXH huyện Bát Xát	Lào Cai	915	2015-2017	295, 28/02/2017	18.025	18.025	
(44)	Trụ sở BHXH huyện Lạc Dương	Lâm Đồng	956	2015-2017	296, 28/02/2017	14.991	14.991	
(45)	Trụ sở BHXH huyện Bến Lức	Long An	1035	2015-2017	298, 28/02/2017	13.114	13.114	
(46)	Trụ sở BHXH huyện Xuân Trường	Nam Định	1017	2015-2017	299, 28/02/2017	13.032	13.032	
(47)	Trụ sở BHXH TP. Vinh	Nghệ An	1.490	2015-2017	320 28/02/2017	33.014	33.014	
(48)	Trụ sở BHXH huyện đảo Cô Tô	Quảng Ninh	690	2015-2017	304, 28/02/2017	17.079	17.079	
(49)	Trụ sở BHXH huyện Đông Triều	Quảng Ninh	1.750	2015-2017	305, 28/02/2017	29.910	29.910	
(50)	Trụ sở BHXH thành phố Sơn La	Sơn La	1.366	2015-2017	306, 28/02/2017	25.850	25.850	
(51)	Trụ sở BHXH huyện Tiền Hải	Thái Bình	1.080	2015-2017	308, 28/02/2017	14.171	14.171	
(52)	Trụ sở BHXH huyện Như Xuân	Thanh Hóa	755	2015-2017	307, 28/02/2017	13.228	13.228	

STT	Danh mục dự án	Địa điểm XD	Năng lực thiết kế	Thời gian KC-HT	Quyết định chủ trương đầu tư, Quyết định đầu tư hoặc Quyết định đầu tư điều chỉnh đã được TTCP giao kế hoạch			Ghi chú
					Số quyết định ngày, tháng, năm ban hành	TMĐT		
						Tổng số (tất cả các nguồn vốn)	Trong đó: vốn từ nguồn thu để lại cho đầu tư nhưng chưa đưa vào cân đối NSNN	
(53)	Trụ sở BHXH thị xã Hương Trà	Thừa Thiên Huế	928	2015-2017	310, 28/02/2017	12.744	12.744	
(54)	Trụ sở BHXH huyện Cầu Kè	Trà Vinh	772	2015-2017	311, 28/02/2017	14.366	14.366	
(55)	Trụ sở BHXH huyện Tam Bình	Vĩnh Long	850	2015-2017	314, 28/02/2017	12.585	12.585	
(56)	Trụ sở BHXH huyện Sông Lô	Vĩnh Phúc	900	2015-2017	313, 28/02/2017	17.726	17.726	
(57)	Trụ sở BHXH huyện Hiệp Hòa	Bắc Giang	900	2015-2017	277, 28/02/2017	13.580	13.580	
(58)	Trụ sở BHXH huyện Trần Văn Thời	Cà Mau	920	2015-2017	281, 28/02/2017	17.786	17.786	
(59)	Trụ sở BHXH huyện Nguyên Bình	Cao Bằng	900	2015-2017	315 28/02/2017	19.608	19.608	
(60)	Trụ sở BHXH huyện Cờ Đỏ	Cần Thơ	750	2015-2017	275, 28/02/2017	14.420	14.420	
(61)	Cải tạo mở rộng, Trụ sở BHXH huyện Văn Lâm	Hưng Yên	1080	2015-2017	290, 28/02/2017	18.120	18.120	
(62)	Trụ sở BHXH huyện Cần Đước	Long An	980	2015-2017	297, 28/02/2017	17.120	17.120	

STT	Danh mục dự án	Địa điểm XD	Năng lực thiết kế	Thời gian KC-HT	Quyết định chủ trương đầu tư, Quyết định đầu tư hoặc Quyết định đầu tư điều chỉnh đã được TTCP giao kế hoạch			Ghi chú
					Số quyết định ngày, tháng, năm ban hành	TMĐT		
						Tổng số (tất cả các nguồn vốn)	Trong đó: vốn từ nguồn thu để lại cho đầu tư nhưng chưa đưa vào cân đối NSNN	
(63)	Trụ sở BHXH huyện Nghĩa Hưng	Nam Định	1.000	2015-2017	319, 28/02/2017	13.443	13.443	
(64)	Trụ sở BHXH thị xã Tam Điệp	Ninh Bình	1.065	2015-2017	301, 28/02/2017	15.067	15.067	
(65)	Trụ sở BHXH Thành phố Mỹ Tho	Tiền Giang	1.075	2015-2017	1281, 05/9/2016	21.894	21.894	
(66)	Trụ sở BHXH huyện Ba Vì	TP. Hà Nội	1.205	2015-2018	1106 28/10/2014; 273 28/02/2017; 3071 26/12/2017	23.228	23.228	
(67)	Trụ sở BHXH huyện Đan Phượng	TP. Hà Nội	1.218	2015-2018	1097 27/10/2014; 274 28/02/2017; 3069 26/12/2017	23.787	23.787	
(68)	Trụ sở BHXH thành phố Tuyên Quang	Tuyên Quang	1.510	2015-2017	312, 28/02/2017	25.784	25.784	
(69)	Trụ sở BHXH huyện Lục Nam	Bắc Giang	1067	2015-2017	326, 28/02/2017	15.373	15.373	

STT	Danh mục dự án	Địa điểm XD	Năng lực thiết kế	Thời gian KC-HT	Quyết định chủ trương đầu tư, Quyết định đầu tư hoặc Quyết định đầu tư điều chỉnh đã được TTCP giao kế hoạch			Ghi chú
					Số quyết định ngày, tháng, năm ban hành	TMĐT		
						Tổng số (tất cả các nguồn vốn)	Trong đó: vốn từ nguồn thu để lại cho đầu tư nhưng chưa đưa vào cân đối NSNN	
(70)	Trụ sở BHXH huyện Châu Thành	Bến Tre	824	2015-2017	330, 28/02/2017	15.109	15.109	
(71)	Trụ sở BHXH huyện Mùong Nhé	Điện Biên	900	2015-2017	987; 13/07/2016	20.350	20.350	
(72)	Trụ sở BHXH huyện Đức Cơ	Gia Lai	885	2016-2018	336, 28/02/2017	14.063	14.063	
(73)	Trụ sở BHXH huyện Yên Minh	Hà Giang	810	2016-2018	410; 01/03/2017	17.776	17.776	
(74)	Trụ sở BHXH thị xã Chí Linh	Hải Dương	1275	2016-2018	338, 28/02/2017	19.098	19.098	
(75)	Trụ sở huyện BHXH Ia H'Drai	Kon Tum	948	2016-2018	342, 28/02/2017	17.199	17.199	
(76)	Trụ sở BHXH huyện Vạn Ninh	Khánh Hòa	715	2015-2017	340, 28/02/2017	12.700	12.700	
(77)	Trụ sở BHXH huyện Nậm Nhùn	Lai Châu	948	2016-2018	411, 01/03/2017	17.405	17.405	
(78)	Trụ sở BHXH thành phố Cẩm Phả	Quảng Ninh	1.650	2015-2017	348, 28/02/2017	27.910	27.910	
(79)	Trụ sở BHXH huyện Mộc Châu	Sơn La	1.052	2016-2018	352, 28/02/2017	15.923	15.923	

STT	Danh mục dự án	Địa điểm XD	Năng lực thiết kế	Thời gian KC-HT	Quyết định chủ trương đầu tư, Quyết định đầu tư hoặc Quyết định đầu tư điều chỉnh đã được TTCP giao kế hoạch			Ghi chú
					Số quyết định ngày, tháng, năm ban hành	TMĐT		
						Tổng số (tất cả các nguồn vốn)	Trong đó: vốn từ nguồn thu để lại cho đầu tư nhưng chưa đưa vào cân đối NSNN	
(80)	Trụ sở BHXH huyện Tân Phú Đông	Tiền Giang	825	2016-2018	356, 28/02/2017	19.605	19.605	
(81)	Trụ sở BHXH huyện Châu Đức	Bà Rịa - Vũng Tàu	894	2015-2018	325, 28/02/2017	12.745	12.745	
(82)	Trụ sở BHXH huyện Chợ Mới	Bắc Kạn	1024	2016-2018	327, 28/02/2017	14.827	14.827	
(83)	Trụ sở BHXH huyện Yên Phong	Bắc Ninh	1050	2016-2018	328, 28/02/2017	11.422	11.422	
(84)	Trụ sở BHXH huyện Giồng Trôm	Bến Tre	824	2016-2018	329, 28/02/2017	14.665	14.665	
(85)	Trụ sở BHXH huyện Bàu Bàng	Bình Dương	1045	2016-2018	331, 28/02/2017	17.140	17.140	
(86)	Trụ sở BHXH huyện Bù Đăng	Bình Phước	818	2016-2018	332, 28/02/2017	16.670	16.670	
(87)	Trụ sở BHXH huyện Phú Quý	Bình Thuận	822	2016-2018	333, 28/02/2017	24.859	24.859	
(88)	Trụ sở BHXH quận Thốt Nốt	Cần Thơ	876	2016-2018	2938, 04/12/2017	19.284	19.284	
(89)	Trụ sở BHXH thị xã Sa Đéc	Đồng Tháp	954	2016-2018	335, 28/02/2017	19.651	19.651	

STT	Danh mục dự án	Địa điểm XD	Năng lực thiết kế	Thời gian KC-HT	Quyết định chủ trương đầu tư, Quyết định đầu tư hoặc Quyết định đầu tư điều chỉnh đã được TTCP giao kế hoạch			Ghi chú
					Số quyết định ngày, tháng, năm ban hành	TMĐT		
						Tổng số (tất cả các nguồn vốn)	Trong đó: vốn từ nguồn thu để lại cho đầu tư nhưng chưa đưa vào cân đối NSNN	
(90)	Trụ sở BHXH thành phố Phú Lý	Hà Nam	1500	2016-2018	337, 28/02/2017	26.309	26.309	
(91)	Trụ sở BHXH quận Hồng Bàng	Hải Phòng	1600	2016-2018	1579, 31/12/2015	35.560	35.560	
(92)	Trụ sở BHXH huyện Kiên Hải	Kiên Giang	979	2016-2018	341, 28/02/2017	17.298	17.298	
(93)	Trụ sở BHXH huyện Hoa Lư	Ninh Bình	945	2016-2018	344, 28/02/2017	16.889	16.889	
(94)	Trụ sở BHXH huyện Ninh Sơn	Ninh Thuận	650	2015-2017	345, 28/02/2017	14.163	14.163	
(95)	Trụ sở BHXH huyện Quỳnh Hợp	Nghệ An	900	2016-2017	343, 28/02/2017	13.770	13.770	
(96)	Trụ sở BHXH huyện Sơn Hòa	Phú Yên	882	2016-2017	1161, 23/10/2015	9.514	9.514	
(97)	Trụ sở BHXH huyện Quảng Trạch	Quảng Bình	1.234	2015-2017	346, 28/02/2017	14.031	14.031	
(98)	Trụ sở BHXH huyện Sơn Tịnh	Quảng Ngãi	938	2016-2018	347, 28/02/2017	13.293	13.293	
(99)	Trụ sở BHXH huyện Gio Linh	Quảng Trị	987	2015-2017	349, 28/02/2017	16.965	16.965	

STT	Danh mục dự án	Địa điểm XD	Năng lực thiết kế	Thời gian KC-HT	Quyết định chủ trương đầu tư, Quyết định đầu tư hoặc Quyết định đầu tư điều chỉnh đã được TTCP giao kế hoạch			Ghi chú
					Số quyết định ngày, tháng, năm ban hành	TMĐT		
						Tổng số (tất cả các nguồn vốn)	Trong đó: vốn từ nguồn thu để lại cho đầu tư nhưng chưa đưa vào cân đối NSNN	
(100)	Trụ sở BHXH thành phố Sóc Trăng	Sóc Trăng	1.027	2016-2017	350, 28/02/2017	17.676	17.676	
(101)	Trụ sở BHXH huyện Vân Hồ	Sơn La	930	2016-2018	351, 28/02/2017	20.869	20.869	
(102)	Trụ sở BHXH huyện Cần Giờ	TP. Hồ Chí Minh	850	2015-2017	339, 28/02/2017	20.489	20.489	
(103)	Trụ sở BHXH quận 7	TP. Hồ Chí Minh	1.330	2013-2018	1448, 25/10/2012; 1199, 17/8/2016	41.138	41.138	
(104)	Trụ sở BHXH huyện Vũ Thư	Thái Bình	750	2015-2017	353, 28/02/2017	13.129	13.129	
(105)	Trụ sở BHXH huyện Tĩnh Gia	Thanh Hóa	1.207	2015-2017	355, 28/02/2017	14.381	14.381	
(106)	Trụ sở BHXH huyện Quan Hóa	Thanh Hóa	1.024	2016-2018	354, 28/02/2017	17.877	17.877	
(107)	Trụ sở BHXH huyện Vĩnh Tường	Vĩnh Phúc	945	2016-2018	357, 28/02/2017	14.931	14.931	
(108)	Trụ sở BHXH huyện Lục Yên	Yên Bái	885	2015-2017	358, 28/02/2017	12.185	12.185	

STT	Danh mục dự án	Địa điểm XD	Năng lực thiết kế	Thời gian KC-HT	Quyết định chủ trương đầu tư, Quyết định đầu tư hoặc Quyết định đầu tư điều chỉnh đã được TTCP giao kế hoạch			Ghi chú
					Số quyết định ngày, tháng, năm ban hành	TMĐT		
						Tổng số (tất cả các nguồn vốn)	Trong đó: vốn từ nguồn thu để lại cho đầu tư nhưng chưa đưa vào cân đối NSNN	
(109)	Trụ sở BHXH huyện Trảng Bàng	Tây Ninh	900	2015-2017	321 28/02/2017	31.322	31.322	
	Dự án hoàn thành và bàn giao đưa vào sử dụng trước giai đoạn					1.554.544	1.554.544	
	Nhóm B					621.142	621.142	
(1)	Trụ sở BHXH tỉnh Quảng Bình	Quảng Bình	4.308	2009-2011	1536 22/12/2011	44.444	44.444	
(2)	Trụ sở BHXH tỉnh Đồng Nai	Đồng Nai	6.184	2010-2013	440 11/5/2012	92.852	92.852	
(3)	Trụ sở BHXH tỉnh Quảng Ngãi	Quảng Ngãi	4.855	2012-2014	1281, 27/11/2014	90.313	90.313	
(4)	Trụ sở BHXH tỉnh Cà Mau	Cà Mau	3789	2012-2015	1210; 13/11/2014	68.912	68.912	
(5)	Trụ sở BHXH tỉnh Cao Bằng	Cao Bằng	4286	2012-2014	892, 28/08/2014	69.841	69.841	
(6)	Trụ sở BHXH tỉnh Hà Giang	Hà Giang	4.160	2011-2013	1502 5/11/2012	58.549	58.549	
(7)	Trụ sở BHXH tỉnh Kon Tum	Kon Tum	4.878	2010-2014	1768; 25/12/2012	58.306	58.306	

STT	Danh mục dự án	Địa điểm XD	Năng lực thiết kế	Thời gian KC-HT	Quyết định chủ trương đầu tư, Quyết định đầu tư hoặc Quyết định đầu tư điều chỉnh đã được TTCP giao kế hoạch			Ghi chú
					Số quyết định ngày, tháng, năm ban hành	TMĐT		
						Tổng số (tất cả các nguồn vốn)	Trong đó: vốn từ nguồn thu để lại cho đầu tư nhưng chưa đưa vào cân đối NSNN	
(8)	Phần mềm quản lý các hoạt động nghiệp vụ của ngành BHXH Việt Nam	TP. Hà Nội		2012-2015	1528; 29/10/2010	91.053	91.053	
(9)	Trụ sở BHXH huyện Bình Chánh và kho lưu trữ hồ sơ của BHXH Tp Hồ Chí Minh	TP. Hồ Chí Minh	2872	2012-2014	1244; 31/10/2011	46.872	46.872	
	Nhóm C					933.402	933.402	
(1)	Trụ sở BHXH thị xã Bà Rịa	Bà Rịa - Vũng Tàu	1.050	2012-2013	1210, 31/10/2011	14.737	14.737	
(2)	Trụ sở BHXH huyện Đất Đỏ	Bà Rịa - Vũng Tàu	650	2010-2014	1405, 23/12/2014	5.621	5.621	
(3)	Cải tạo, mở rộng trụ sở BHXH huyện Hoà Bình	Bạc Liêu	1.142	2012-2013	1216, 31/10/2011	11.602	11.602	
(4)	Trụ sở BHXH huyện Hàm Thuận Nam	Bình Thuận	860	2012-2013	1212, 31/10/2011	9.273	9.273	
(5)	Cải tạo, mở rộng trụ sở BHXH huyện Hòa An	Cao Bằng	789	2012-2013	1230, 31/10/2011	9.328	9.328	
(6)	Trụ sở BHXH huyện Trùng Khánh	Cao Bằng	884	2012-2014	1406, 23/12/2014	16.754	16.754	
(7)	Trụ sở BHXH quận Liên Chiểu	Đà Nẵng	995	2012-2013	1213, 31/10/2011	10.751	10.751	

STT	Danh mục dự án	Địa điểm XD	Năng lực thiết kế	Thời gian KC-HT	Quyết định chủ trương đầu tư, Quyết định đầu tư hoặc Quyết định đầu tư điều chỉnh đã được TTCP giao kế hoạch			Ghi chú
					Số quyết định ngày, tháng, năm ban hành	TMĐT		
						Tổng số (tất cả các nguồn vốn)	Trong đó: vốn từ nguồn thu để lại cho đầu tư nhưng chưa đưa vào cân đối NSNN	
(8)	Trụ sở BHXH huyện Ea hleo	Đắk Lắk	785	2012-2014	1235, 31/10/2011	10.086	10.086	
(9)	Trụ sở BHXH huyện Tuy Đức	Đắk Nông	750	2011-2012	1780, 28/12/2012	12.896	12.896	
(10)	Trụ sở BHXH thị xã Mường Lay	Điện Biên	1.055	2011-2014	1180, 07/11/2013	10.929	10.929	
(11)	Dự án Trụ sở BHXH huyện Điện Biên Đông	Điện Biên	1.009	2011-2012	1687, 04/12/2012	12.951	12.951	
(12)	Trụ sở BHXH huyện Ayun Pa	Gia Lai	935	2011-2013	1612 23/11/2012	10.321	10.321	
(13)	Trụ sở BHXH huyện Chư Pưh	Gia Lai	860	2014-2016	917, 08/09/2014	13.858	13.858	
(14)	Trụ sở BHXH huyện Thanh Hà	Hải Dương	935	2011-2013	1100, 16/10/2013	10.380	10.380	
(15)	Trụ sở BHXH quận Dương Kinh	Hải Phòng	912	2012-2013	385, 24/04/2013	16.014	16.014	
(16)	Cải tạo, mở rộng trụ sở BHXH tỉnh Hưng Yên	Hưng Yên	2.646	2007-2013	600, 20/06/2012	19.911	19.911	
(17)	Cải tạo, mở rộng trụ sở BHXH huyện Khoái Châu	Hưng Yên	1.073	2009-2013	1298, 30/10/2009	4.083	4.083	

STT	Danh mục dự án	Địa điểm XD	Năng lực thiết kế	Thời gian KC-HT	Quyết định chủ trương đầu tư, Quyết định đầu tư hoặc Quyết định đầu tư điều chỉnh đã được TTCP giao kế hoạch			Ghi chú
					Số quyết định ngày, tháng, năm ban hành	TMĐT		
						Tổng số (tất cả các nguồn vốn)	Trong đó: vốn từ nguồn thu để lại cho đầu tư nhưng chưa đưa vào cân đối NSNN	
(18)	Trụ sở BHXH huyện Kon Rẫy	Kon Tum	847	2012-2013	1251 31/10/2011	10.320	10.320	
(19)	Trụ sở BHXH huyện Khánh Vĩnh	Khánh Hòa	785	2012-2013	1253, 31/10/2011	9.289	9.289	
(20)	Trụ sở BHXH thị xã Lai Châu	Lai Châu	949	2010-2012	271, 21/03/2011	10.087	10.087	
(21)	Trụ sở BHXH huyện Bảo Thắng	Lào Cai	1.222	2012-2013	1110 24/10/2011	10.514	10.514	
(22)	Nhà phụ trợ BHXH tỉnh Lào Cai	Lào Cai	901	2014-0	901 19/08/2013	790	790	
(23)	Trụ sở BHXH huyện Đức Hòa	Long An	1.000	2013-2014	1408 24/10/2012	10.101	10.101	
(24)	Trụ sở BHXH huyện Mỹ Lộc	Nam Định	843	2008-2012	1274 05/09/2016	10.947	10.947	
(25)	Trụ sở BHXH huyện Kim Sơn	Ninh Bình	889	2013-2014	1342 05/12/2014	14.049	14.049	
(26)	Trụ sở BHXH huyện Đoan Hùng	Phú Thọ	850	2012-2014	294 07/04/2014	16.484	16.484	
(27)	Trụ sở BHXH thành phố Việt Trì	Phú Thọ	1.500	2011-2013	1726 12/12/2012	15.677	15.677	

STT	Danh mục dự án	Địa điểm XD	Năng lực thiết kế	Thời gian KC-HT	Quyết định chủ trương đầu tư, Quyết định đầu tư hoặc Quyết định đầu tư điều chỉnh đã được TTCP giao kế hoạch			Ghi chú
					Số quyết định ngày, tháng, năm ban hành	TMĐT		
						Tổng số (tất cả các nguồn vốn)	Trong đó: vốn từ nguồn thu để lại cho đầu tư nhưng chưa đưa vào cân đối NSNN	
(28)	Trụ sở BHXH huyện Vân Đồn	Quảng Ninh	853	2012-2013	1420 25/10/2012	13.189	13.189	
(29)	Trụ sở BHXH KKT Dung Quất	Quảng Ngãi	921	2012-2013	605 21/06/2012	10.324	10.324	
(30)	Trụ sở BHXH huyện Cam Lộ	Quảng Trị	800	2011-2013	209 22/02/2013	11.622	11.622	
(31)	Trụ sở BHXH huyện Hướng Hóa	Quảng Trị	895	2011-2013	208 22/02/2013	9.275	9.275	
(32)	Trụ sở BHXH huyện Gò Công Tây	Tiền Giang	782	2013-2014	1399 23/10/2012	13.601	13.601	
(33)	Trụ sở BHXH quận 8	TP. Hồ Chí Minh	1,122	2011-2012	1134 31/10/2014	10.904	10.904	
(34)	Trụ sở BHXH quận Bình Thạnh	TP. Hồ Chí Minh	1,180	2012-2014	1246 31/10/2011	20.406	20.406	
(35)	Trụ sở BHXH quận Tân Bình	TP. Hồ Chí Minh	983	2013-2014	1741 18/12/2012	18.079	18.079	
(36)	Trụ sở BHXH quận 3	TP. Hồ Chí Minh	1,062	2010-2014	1221 14/11/2014	10.997	10.997	
(37)	Cải tạo, mở rộng trụ sở BHXH huyện Phú Lộc	Thừa Thiên Huế	620	2012-2014	1044 30/09/2013	6.902	6.902	

STT	Danh mục dự án	Địa điểm XD	Năng lực thiết kế	Thời gian KC-HT	Quyết định chủ trương đầu tư, Quyết định đầu tư hoặc Quyết định đầu tư điều chỉnh đã được TTCP giao kế hoạch			Ghi chú
					Số quyết định ngày, tháng, năm ban hành	TMĐT		
						Tổng số (tất cả các nguồn vốn)	Trong đó: vốn từ nguồn thu để lại cho đầu tư nhưng chưa đưa vào cân đối NSNN	
(38)	Trụ sở BHXH thị xã Hương Thủy	Thừa Thiên Huế	1,200	2012-2013	1214 31/10/2011	12.658	12.658	
(39)	Cải tạo, mở rộng trụ sở BHXH thị xã Phúc Yên	Vĩnh Phúc	673	2009-2011	456 21/04/2009	3.349	3.349	
(40)	Trụ sở BHXH thị xã Quảng Trị	Quảng Trị	1.011	2012-2016	1170 23/10/2015	15.677	15.677	
(41)	Trụ sở BHXH huyện Đông Hòa	Phú Yên	1.339	2012-2014	397; 26/04/2013	8.196	8.196	
(42)	Trụ sở BHXH huyện Lý Sơn	Quảng Ngãi	886	2014-2015	1132; 24/10/2013	23.600	23.600	
(43)	Trụ sở BHXH huyện Lâm Bình	Tuyên Quang	766	2014-2015	1153; 30/10/2013	28.027	28.027	
(44)	Trụ sở BHXH huyện Pác Nặm	Bắc Kạn	1.083	2011-2016	1262; 05/09/2016	11.819	11.819	
(45)	Trụ sở BHXH thị xã Bến Cát	Bình Dương	1.329	2012-2013	1266; 05/09/2016	14.770	14.770	
(46)	Trụ sở BHXH huyện Ngọc Hiền	Cà Mau	750	2012-2014	1226; 31/10/2011	11.992	11.992	
(47)	Trụ sở BHXH huyện Đắk Glong	Đắk Nông		2011-2012	736; 26/06/2016	12.043	12.043	

STT	Danh mục dự án	Địa điểm XD	Năng lực thiết kế	Thời gian KC-HT	Quyết định chủ trương đầu tư, Quyết định đầu tư hoặc Quyết định đầu tư điều chỉnh đã được TTCP giao kế hoạch			Ghi chú
					Số quyết định ngày, tháng, năm ban hành	TMĐT		
						Tổng số (tất cả các nguồn vốn)	Trong đó: vốn từ nguồn thu để lại cho đầu tư nhưng chưa đưa vào cân đối NSNN	
(48)	Cải tạo, mở rộng trụ sở BHXH thị xã Long Khánh	Đồng Nai	1.181	2014-2016	931; 11/09/2014	17.159	17.159	
(49)	Trụ Sở BHXH huyện Mèo Vạc	Hà Giang	519	2013-2014	1418; 25/10/2012	7.059	7.059	
(50)	Trụ sở BHXH huyện Nghi Xuân	Hà Tĩnh		2009-2013	1271; 05/09/2016	2.934	2.934	
(51)	Cải tạo, mở rộng trụ sở BHXH huyện Tiên Lữ	Hung Yên	750	2012-2013	1393; 18/12/2014	15.028	15.028	
(52)	Trụ sở BHXH huyện U Minh Thượng	Kiên Giang	914	2012-2016	1272; 05/09/2016	15.472	15.472	
(53)	Trụ sở BHXH huyện Giang Thành	Kiên Giang	780	2014-2015	1148; 29/10/2013	14.961	14.961	
(54)	Trụ sở BHXH huyện Tràng Định	Lạng Sơn	855	2012-2014	1217; 31/10/2011	8.708	8.708	
(55)	Trụ sở BHXH tỉnh Lào Cai	Lào Cai		2007-2011	476; 08/04/2016	20.100	20.100	
(56)	Trụ sở BHXH huyện Giao Thủy	Nam Định	771	2011-2016	1273; 05/09/2016	8.025	8.025	
(57)	Trụ sở BHXH huyện Hải Hậu	Nam Định	825	2011-2012	1249; 19/09/2012	9.078	9.078	

STT	Danh mục dự án	Địa điểm XD	Năng lực thiết kế	Thời gian KC-HT	Quyết định chủ trương đầu tư, Quyết định đầu tư hoặc Quyết định đầu tư điều chỉnh đã được TTCP giao kế hoạch			Ghi chú
					Số quyết định ngày, tháng, năm ban hành	TMĐT		
						Tổng số (tất cả các nguồn vốn)	Trong đó: vốn từ nguồn thu để lại cho đầu tư nhưng chưa đưa vào cân đối NSNN	
(58)	Trụ sở BHXH huyện Vụ Bản	Nam Định	904	2012-2015	1439; 30/12/2014	9.456	9.456	
(59)	Trụ sở BHXH huyện Gia Viễn	Ninh Bình	900	2012-2016	431 25/03/2016	10.771	10.771	
(60)	Cải tạo, mở rộng trụ sở BHXH huyện Tân Kỳ	Nghệ An	950	2012-2015	1072; 20/10/2014	10.356	10.356	
(61)	Cải tạo, mở rộng trụ sở BHXH huyện Thanh Chương	Nghệ An	996	2012-2015	1276, 5/9/2016	10.313	10.313	
(62)	Trụ sở BHXH huyện Yên Thành	Nghệ An	1.055	2012-2015	1275 05/9/2016	11.684	11.684	
(63)	Trụ sở BHXH huyện Tân Sơn	Phú Thọ	879	2010-2012	1277; 05/09/2016	7.706	7.706	
(64)	Trụ sở BHXH thị xã Sông Cầu	Phú Yên	1.733	2013-2014	1410; 24/10/2012	11.722	11.722	
(65)	Trụ sở BHXH huyện Quảng Trạch	Quảng Bình	882	2013-2017	1278 05/9/2016; 1087 29/06/2017	12.843	12.843	
(66)	Trụ sở BHXH huyện Bình Liêu	Quảng Ninh	750	2013-2014	1419; 25/10/2012	8.984	8.984	

STT	Danh mục dự án	Địa điểm XD	Năng lực thiết kế	Thời gian KC-HT	Quyết định chủ trương đầu tư, Quyết định đầu tư hoặc Quyết định đầu tư điều chỉnh đã được TTCP giao kế hoạch			Ghi chú
					Số quyết định ngày, tháng, năm ban hành	TMĐT		
						Tổng số (tất cả các nguồn vốn)	Trong đó: vốn từ nguồn thu để lại cho đầu tư nhưng chưa đưa vào cân đối NSNN	
(67)	Trụ sở BHXH huyện Ngã Năm	Sóc Trăng	1.400	2012-2014	1131; 16/10/2015	13.165	13.165	
(68)	Trụ sở BHXH huyện Phúc Thọ	TP. Hà Nội		2012-2013	1269; 05/09/2016	14.029	14.029	
(69)	Trụ sở BHXH huyện Mê Linh	TP. Hà Nội	1.051	2012-2014	1138; 03/11/2014	11.987	11.987	
(70)	Trụ sở BHXH huyện Thanh Trì	TP. Hà Nội	1.420	2012-2013	1233; 31/10/2011	13.508	13.508	
(71)	Cải tạo, mở rộng trụ sở BHXH huyện Mỹ Đức	TP. Hà Nội	1.037	2012-2014	1181; 07/11/2013	14.933	14.933	
(72)	Trụ sở BHXH quận Long Biên	TP. Hà Nội	1.680	2011-2012	1270; 05/9/2016	21.788	21.788	
(73)	Trụ sở BHXH huyện Yên Định	Thanh Hóa	964	2012-2013	1243; 31/10/2013	12.284	12.284	
(74)	Trụ sở BHXH huyện Nam Đông	Thừa Thiên Huế	710	2013-2014	1394; 23/10/2012	10.872	10.872	
(75)	Trụ sở BHXH huyện Bình Tân	Vĩnh Long	918	2012-2013	1131; 28/10/2011	9.554	9.554	
(76)	Trụ sở BHXH huyện Yên Lạc	Vĩnh Phúc	826	2012-2013	549; 06/06/2012	10.410	10.410	

STT	Danh mục dự án	Địa điểm XD	Năng lực thiết kế	Thời gian KC-HT	Quyết định chủ trương đầu tư, Quyết định đầu tư hoặc Quyết định đầu tư điều chỉnh đã được TTCP giao kế hoạch			Ghi chú
					Số quyết định ngày, tháng, năm ban hành	TMĐT		
						Tổng số (tất cả các nguồn vốn)	Trong đó: vốn từ nguồn thu để lại cho đầu tư nhưng chưa đưa vào cân đối NSNN	
(77)	Trụ sở BHXH huyện Châu Thành	Sóc Trăng	830	2013-2014	1398 23/10/2012	13.329	13.329	




Phụ lục số III

**KẾ HOẠCH ĐẦU TƯ VỐN TỪ NGUỒN THU ĐỂ LẠI CHO ĐẦU TƯ NHƯNG CHƯA ĐƯA VÀO
CÂN ĐỐI NGÂN SÁCH NHÀ NƯỚC NĂM 2018**

(Phụ lục kèm theo Quyết định số 1356 /QĐ-TTg ngày 15 tháng 10 năm 2018 của Thủ tướng Chính phủ)

Đơn vị: Triệu đồng

Nguồn thu để lại cho đầu tư nhưng chưa đưa vào cân đối ngân sách nhà nước	Kế hoạch đầu tư năm 2018
TỔNG SỐ	1.800.000
Nguồn thu để lại cho đầu tư nhưng chưa đưa vào cân đối ngân sách nhà nước	1.800.000





Phụ lục số IV
DANH MỤC DỰ ÁN BỔ TRÍ KẾ HOẠCH ĐẦU TƯ VỐN TỪ NGUỒN THU ĐỂ LẠI CHO ĐẦU TƯ
NHƯNG CHƯA ĐƯA VÀO CÂN ĐỐI NGÂN SÁCH NHÀ NƯỚC NĂM 2018
(Nguồn thu để lại từ chi phí quản lý bảo hiểm xã hội)

(Kèm theo Quyết định số 1356 /QĐ-TTg ngày 15 tháng 10 năm 2018 của Thủ tướng Chính phủ)

Đơn vị tính: Triệu đồng

STT	Danh mục dự án	Địa điểm XD	Năng lực thiết kế	Thời gian KC-HT	Quyết định chủ trương đầu tư, Quyết định đầu tư hoặc Quyết định đầu tư điều chỉnh đã được TTCP giao kế hoạch			Ghi chú
					Số quyết định ngày, tháng, năm ban hành	TMĐT		
						Tổng số (tất cả các nguồn vốn)	Trong đó: vốn từ nguồn thu để lại cho đầu tư nhưng chưa đưa vào cân đối NSNN	
	Tổng số					11.628.682	11.628.682	
	Bảo hiểm xã hội Việt Nam					11.628.682	11.628.682	
	Các dự án khác					11.628.682	11.628.682	
	Chuẩn bị đầu tư					2.004.460	2.004.460	
	Nhóm B					770.000	770.000	
(1)	Trụ sở cơ quan BHXH Việt Nam tại Hà Nội	Hà Nội	34.000	2018-2022	976, 22/06/2017	680.000	680.000	
(2)	Trụ sở BHXH tỉnh Hà Nam	Hà Nam	4500	2020-2024	1571 29/9/2017	90.000	90.000	
	Nhóm C					1.234.460	1.234.460	
(1)	Trụ sở BHXH Thị xã Nghĩa Lộ	Yên Bái	900	2020-2022	1697; 29/9/2017	16.200	16.200	
(2)	Trụ sở BHXH TX Bình Minh	Vĩnh Long	900	2020-2022	1695; 29/9/2017	17.100	17.100	
(3)	Trụ sở BHXH huyện Duyên Hải	Trà Vinh	900	2020-2022	1692; 29/9/2017	16.200	16.200	
(4)	Trụ sở BHXH huyện Tuy An	Phú Yên	900	2020-2022	1659; 29/9/2017	16.200	16.200	
(5)	Trụ sở BHXH huyện Phú Vang	Thừa Thiên Huế	900	2018-2020	1059; 22/06/2017 1983 30/10/2017	16.200	16.200	
(6)	Trụ sở BHXH TP Đồng Hới	Quảng Bình	1600	2020-2022	1661; 29/9/2017	28.800	28.800	
(7)	Trụ sở BHXH huyện Hà Trung	Thanh Hóa	1000	2020-2022	1687; 29/9/2017	18.000	18.000	
(8)	Trụ sở BHXH huyện Phú Ninh	Quảng Nam	800	2020-2022	1664; 29/9/2017	15.200	15.200	

STT	Danh mục dự án	Địa điểm XD	Năng lực thiết kế	Thời gian KC-HT	Quyết định chủ trương đầu tư, Quyết định đầu tư hoặc Quyết định đầu tư điều chỉnh đã được TTCP giao kế hoạch			Ghi chú
					Số quyết định ngày, tháng, năm ban hành	TMĐT		
						Tổng số (tất cả các nguồn vốn)	Trong đó: vốn từ nguồn thu để lại cho đầu tư nhưng chưa đưa vào cân đối NSNN	
(9)	Trụ sở BHXH huyện Hải Hà	Quảng Ninh	1000	2018-2020	1944, 27/10/2017	18.000	18.000	
(10)	Trụ sở BHXH TX Quảng Yên	Quảng Ninh	1000	2018-2020	1945; 27/10/2017	18.000	18.000	
(11)	Trụ sở BHXH huyện Hoành Bồ	Quảng Ninh	1000	2020-2022	1666; 29/9/2017	18.000	18.000	
(12)	Trụ sở BHXH huyện An Phú	An Giang	900	2019-2021	1561 29/9/2017	16.200	16.200	
(13)	Trụ sở BHXH huyện Chợ Mới	An Giang	900	2019-2021	1563 29/9/2017	16.200	16.200	
(14)	Trụ sở BHXH huyện Tân Thành	Bà Rịa - Vũng Tàu	900	2018-2020	1003 22/06/2017	16.200	16.200	
(15)	Trụ sở BHXH huyện Xuyên Mộc	Bà Rịa - Vũng Tàu	900	2018-2020	1004 22/06/2017	16.200	16.200	
(16)	Trụ sở BHXH huyện Côn Đảo	Bà Rịa - Vũng Tàu	800	2018-2020	1005 22/06/2017	17.200	17.200	
(17)	Trụ sở BHXH huyện Đông Hải	Bạc Liêu	800	2019-2021	1564 29/9/2017	15.200	15.200	
(18)	Trụ sở BHXH Huyện Cù Lao Dung	Sóc Trăng	900	2020-2022	1673; 29/9/2017	16.200	16.200	
(19)	Trụ sở BHXH huyện Yên Thế	Bắc Giang	900	2020-2022	1577 29/9/2017	16.200	16.200	
(20)	Trụ sở BHXH huyện Thuận Châu	Sơn La	900	2020-2022	1675 29/9/2017	16.200	16.200	
(21)	Trụ sở BHXH huyện Việt Yên	Bắc Giang	1.000	2020-2022	1576 29/9/2017	18.000	18.000	
(22)	Trụ sở BHXH thành phố Bắc Kạn	Bắc Kạn	1.000	2020-2022	1580 29/9/2017	18.000	18.000	
(23)	Trụ sở BHXH huyện Dương Minh Châu	Tây Ninh	900	2020-2022	1677; 29/9/2017	16.200	16.200	
(24)	Trụ sở BHXH huyện Ninh Hải	Ninh Thuận	900	2020-2022	1651; 29/9/2017	16.200	16.200	
(25)	Trụ sở BHXH huyện Ứng Hòa	Hà Nội	1.000	2018-2020	1701, 29/9/2017	18.000	18.000	
(26)	Trụ sở BHXH huyện Ninh Phước	Ninh Thuận	900	2018-2020	1040; 22/06/2017	16.200	16.200	
(27)	Trụ sở BHXH huyện Nam Sách	Hải Dương	1.100	2020-2022	1619, 29/9/2017	19.800	19.800	
(28)	Trụ sở BHXH Thị xã Từ Sơn	Bắc Ninh	1.000	2020-2022	1581 29/9/2017	18.000	18.000	

STT	Danh mục dự án	Địa điểm XD	Năng lực thiết kế	Thời gian KC-HT	Quyết định chủ trương đầu tư, Quyết định đầu tư hoặc Quyết định đầu tư điều chỉnh đã được TTCP giao kế hoạch			Ghi chú
					Số quyết định ngày, tháng, năm ban hành	TMĐT		
						Tổng số (tất cả các nguồn vốn)	Trong đó: vốn từ nguồn thu để lại cho đầu tư nhưng chưa đưa vào cân đối NSNN	
(29)	Trụ sở BHHX huyện Ba Tri	Bến Tre	800	2020-2022	1582 29/9/2017	15.200	15.200	
(30)	Trụ sở BHHX huyện Mô Cày Nam	Bến Tre	900	2020-2022	1583 29/9/2017	17.100	17.100	
(31)	Trụ sở BHHX huyện An Lão	Hải Phòng	900	2018-2020	1067, 22/06/2017	16.200	16.200	
(32)	Trụ sở BHHX tỉnh Tiền Giang	Tiền Giang	1600	2019-2021	1569 29/9/2017	32.000	32.000	
(33)	Trụ sở BHHX quận Hải An	Hải Phòng	1.000	2020-2022	1708, 29/9/2017	18.000	18.000	
(34)	Trụ sở BHHX TP. Vị Thanh	Hậu Giang	1.000	2020-2022	1621, 29/9/2017	18.000	18.000	
(35)	Trụ sở BHHX quận Gò Vấp	TP. Hồ Chí Minh	1700	2018-2020	1068; 22/06/2017	27.200	27.200	
(36)	Trụ sở BHHX huyện Lạc Sơn	Hòa Bình	900	2020-2022	1622, 29/9/2017	16.200	16.200	
(37)	Trụ sở BHHX huyện Chơn Thành	Bình Phước	850	2020-2022	1591 29/9/2017	15.300	15.300	
(38)	Trụ sở BHHX huyện Mỹ Hòa	Hưng Yên	900	2020-2022	1625, 29/9/2017	16.200	16.200	
(39)	Trụ sở BHHX tỉnh Tuyên Quang	Tuyên Quang	1500	2019-2021	1570; 29/9/2017	30.000	30.000	
(40)	Trụ sở BHHX huyện Đông Hưng	Thái Bình	1600	2018-2020	1681; 29/9/2017 1942 27/10/2017	28.800	28.800	
(41)	Trụ sở BHHX huyện Quỳnh Phụ	Thái Bình	1000	2020-2022	1682; 29/9/2017	18.000	18.000	
(42)	Trụ sở BHHX huyện Tân Hiệp	Kiên Giang	900	2020-2022	1629, 29/9/2017	17.100	17.100	
(43)	Trụ sở BHHX huyện Gò Quao	Kiên Giang	900	2020-2022	1630, 29/9/2017	17.100	17.100	
(44)	Trụ sở BHHX huyện Võ Nhai	Thái Nguyên	900	2020-2022	1684; 29/9/2017	16.200	16.200	
(45)	Trụ sở BHHX Thị xã La Gi	Bình Thuận	900	2020-2022	1592 29/9/2017	16.200	16.200	
(46)	Trụ sở BHHX huyện Sa Thầy	Kon Tum	800	2020-2022	1634, 29/9/2017	15.200	15.200	
(47)	Trụ sở BHHX huyện Cái Răng	Cần Thơ	900	2020-2022	1698 29/9/2017	17.100	17.100	
(48)	Trụ sở BHHX huyện Khánh Sơn	Khánh Hòa	900	2020-2022	1636, 29/9/2017	16.200	16.200	

STT	Danh mục dự án	Địa điểm XD	Năng lực thiết kế	Thời gian KC-HT	Quyết định chủ trương đầu tư, Quyết định đầu tư hoặc Quyết định đầu tư điều chỉnh đã được TTCP giao kế hoạch			Ghi chú
					Số quyết định ngày, tháng, năm ban hành	TMĐT		
						Tổng số (tất cả các nguồn vốn)	Trong đó: vốn từ nguồn thu để lại cho đầu tư nhưng chưa đưa vào cân đối NSNN	
(49)	Trụ sở BHHX huyện Krông Bông	Đắk Lắk	800	2020-2022	1600 29/9/2017	15.200	15.200	
(50)	Trụ sở BHHX huyện Lắk	Đắk Lắk	800	2020-2022	1601 29/9/2017	15.200	15.200	
(51)	Trụ sở BHHX huyện Hữu Lũng	Lạng Sơn	900	2020-2022	1639, 29/9/2017	16.200	16.200	
(52)	Trụ sở BHHX huyện Krong Nô	Đắk Nông	900	2020-2022	1603 29/9/2017	16.200	16.200	
(53)	Trụ sở BHHX thành phố Lào Cai	Lào Cai	1.350	2020-2022	1642, 29/9/2017	24.300	24.300	
(54)	Trụ sở BHHX huyện Cao Lãnh	Đồng Tháp	800	2020-2022	1605 29/9/2017	15.200	15.200	
(55)	Trụ sở BHHX huyện Lâm Hà	Lâm Đồng	900	2020-2022	1644, 29/9/2017	16.200	16.200	
(56)	Trụ sở BHHX tỉnh Đồng Tháp	Đồng Tháp	1.700	2019-2021	1565 29/9/2017	34.000	34.000	
(57)	Trụ sở BHHX Thị xã Hồng Ngự	Đồng Tháp	900	2020-2022	1608 29/9/2017	17.100	17.100	
(58)	Trụ sở BHHX huyện Tân Thạnh	Long An	900	2020-2022	1648, 29/9/2017	17.100	17.100	
(59)	Trụ sở BHHX huyện Thủ Thừa	Long An	900	2020-2022	1645, 29/9/2017	16.200	16.200	
(60)	Trụ sở BHHX huyện Gia Lâm	Hà Nội	1.000	2018-2020	1703, 29/9/2017	18.000	18.000	
(61)	Trụ sở BHHX huyện Ia Grai	Gia Lai	900	2020-2022	1610 29/9/2017	16.200	16.200	
(62)	Trụ sở BHHX huyện Mang Yang	Gia Lai	900	2020-2022	1611 29/9/2017	16.200	16.200	
(63)	Trụ sở BHHX quận Bắc Từ Liêm	Hà Nội	1.700	2018-2020	1063, 22/06/2017	30.600	30.600	
(64)	Trụ sở BHHX huyện Thanh Liêm	Hà Nam	1.000	2018-2020	1019, 22/06/2017	18.000	18.000	
(65)	Trụ sở BHHX huyện Phước Long	Bạc Liêu	900	2020-2022	1575 29/9/2017	16.200	16.200	
(66)	Trụ sở BHHX thị xã Cai Lậy	Tiền Giang	920	2020-2022	1679; 29/9/2017	16.560	16.560	
(67)	Trụ sở BHHX TX Tân Uyên	Bình Dương	900	2018-2020	1966 30/10/2017	16.200	16.200	
(68)	Trụ sở BHHX huyện Mang Thít	Vĩnh Long	900	2018-2020	1992; 30/10/2017	16.200	16.200	

STT	Danh mục dự án	Địa điểm XD	Năng lực thiết kế	Thời gian KC-HT	Quyết định chủ trương đầu tư, Quyết định đầu tư hoặc Quyết định đầu tư điều chỉnh đã được TTCP giao kế hoạch			Ghi chú
					Số quyết định ngày, tháng, năm ban hành	TMĐT		
						Tổng số (tất cả các nguồn vốn)	Trong đó: vốn từ nguồn thu để lại cho đầu tư nhưng chưa đưa vào cân đối NSNN	
	Khởi công mới					3.684.614	3.684.614	
	Nhóm B					1.586.400	1.586.400	
(1)	Trụ sở BHXH tỉnh Điện Biên	Điện Biên	3.600	2020-2024	1964 30/10/2017	72.000	72.000	
(2)	Trụ sở BHXH quận Hai Bà Trưng, quận Hoàn Kiếm	Hà Nội	6.800	2018-2022	979, 22/06/2017	122.400	122.400	
(3)	Trụ sở BHXH thành phố Hải Phòng	Hải Phòng	6400	2018-2022	1970 30/10/2017	128.000	128.000	
(4)	Cải tạo, mở rộng Trụ sở BHXH tỉnh Phú Thọ	Phú Thọ	2.300	2018-2022	2011, 30/10/2017	45.000	45.000	
(5)	Trung tâm Đào tạo Ngành BHXH phía Nam, Trụ sở TP Hồ Chí Minh và Trụ sở đại diện BHXH Việt Nam tại TP Hồ Chí Minh	TP. Hồ Chí Minh	30.000	2018-2022	978, 22/06/2017 1962 30/10/2017	540.000	540.000	
(6)	Trụ sở BHXH tỉnh Thái Bình	Thái Bình	5.120	2018-2022	2894 24/11/2017 853 06/7/2018	90.000	90.000	
(7)	Cải tạo, mở rộng Trụ sở BHXH tỉnh Hải Dương	Hải Dương	2600	2018-2022	1981 30/10/2017	45.000	45.000	
(8)	Trụ sở BHXH tỉnh Hưng Yên	Hưng Yên	4500	2018-2022	1898 23/10/2017	90.000	90.000	
(9)	Trụ sở BHXH tỉnh An Giang	An Giang	3.300	2018-2022	1924 27/10/2017	66.000	66.000	
(10)	Trụ sở BHXH tỉnh Lâm Đồng	Lâm Đồng	3200	2018-2022	1963 30/10/2017	64.000	64.000	
(11)	Trụ sở BHXH tỉnh Phú Yên	Phú Yên	3.300	2018-2022	1897, 23/10/2017	66.000	66.000	
(12)	Trung tâm dữ liệu Miền tại Đà Nẵng và trung tâm đào tạo nghiệp vụ ngành Bảo hiểm xã hội	Đà Nẵng	15.000	2018-2022	2024, 22/06/2017	160.000	160.000	
(13)	Trụ sở BHXH tỉnh Thái Nguyên	Thái Nguyên	4.900	2018-2022	984, 22/06/2017 1925 27/10/2017	98.000	98.000	
	Nhóm C					2.098.214	2.098.214	

STT	Danh mục dự án	Địa điểm XD	Năng lực thiết kế	Thời gian KC-HT	Quyết định chủ trương đầu tư, Quyết định đầu tư hoặc Quyết định đầu tư điều chỉnh đã được TTCP giao kế hoạch			Ghi chú
					Số quyết định ngày, tháng, năm ban hành	TMĐT		
						Tổng số (tất cả các nguồn vốn)	Trong đó: vốn từ nguồn thu để lại cho đầu tư nhưng chưa đưa vào cân đối NSNN	
(1)	Trụ sở BHXH thành phố Trà Vinh	Trà Vinh	900	2018-2020	1071; 22/06/2017 1839 17/10/2017	16.200	16.200	
(2)	Trụ sở BHXH huyện Cầu Ngang	Trà Vinh	800	2018-2020	1070; 22/06/2017 1824 16/10/2017	15.200	15.200	
(3)	Trụ sở BHXH huyện Tây Hòa	Phú Yên	900	2018-2020	1834, 17/10/2017	16.200	16.200	
(4)	Trụ sở BHXH huyện Quảng Điền	Thừa Thiên Huế	900	2018-2020	1058; 22/06/2017 1859 18/10/2017	16.200	16.200	
(5)	Trụ sở BHXH huyện Bắc Trà My	Quảng Nam	900	2018-2020	1848, 17/10/2017	16.200	16.200	
(6)	Trụ sở BHXH huyện Phước Sơn	Quảng Nam	900	2018-2020	1827 16/10/2017	16.200	16.200	
(7)	Trụ sở BHXH TP Uông Bí	Quảng Ninh	1600	2018-2020	1943, 27/10/2017	28.800	28.800	
(8)	Trụ sở BHXH huyện Châu Thành	An Giang	900	2018-2020	1965 30/10/2017	16.200	16.200	
(9)	Trụ sở BHXH huyện Thoại Sơn	An Giang	900	2018-2020	1957 30/10/2017	16.200	16.200	
(10)	Trụ sở BHXH huyện Tri Tôn	An Giang	900	2018-2020	1993 30/10/2017	16.200	16.200	
(11)	Trụ sở BHXH huyện Đức Phổ	Quảng Ngãi	900	2018-2020	1892 23/10/2017	16.200	16.200	
(12)	Trụ sở BHXH huyện Ba Tơ	Quảng Ngãi	900	2018-2020	2010 30/10/2017	16.200	16.200	
(13)	Trụ sở BHXH huyện Mộ Đức	Quảng Ngãi	900	2018-2020	1935 27/10/2017	16.200	16.200	
(14)	Trụ sở BHXH huyện Hạ Hòa	Phú Thọ	900	2018-2020	1961, 30/10/2017	16.200	16.200	
(15)	Trụ sở BHXH TX Con Cuông	Nghệ An	900	2018-2020	2023, 30/10/2017	16.200	16.200	
(16)	Trụ sở BHXH huyện Quỳnh Châu	Nghệ An	900	2018-2020	2022, 30/10/2017	16.200	16.200	
(17)	Trụ sở BHXH huyện Nghi Lộc	Nghệ An	1000	2018-2020	1940, 27/10/2017	18.000	18.000	

STT	Danh mục dự án	Địa điểm XD	Năng lực thiết kế	Thời gian KC-HT	Quyết định chủ trương đầu tư, Quyết định đầu tư hoặc Quyết định đầu tư điều chỉnh đã được TTCP giao kế hoạch			Ghi chú
					Số quyết định ngày, tháng, năm ban hành	TMĐT		
						Tổng số (tất cả các nguồn vốn)	Trong đó: vốn từ nguồn thu để lại cho đầu tư nhưng chưa đưa vào cân đối NSNN	
(18)	Trụ sở BHXH huyện Châu Thành	Tây Ninh	900	2018-2020	1982 30/10/2017	16.200	16.200	
(19)	Trụ sở BHXH huyện Diên Châu	Nghệ An	1300	2018-2020	1939, 27/10/2017	23.400	23.400	
(20)	Trụ sở BHXH huyện Chương Mỹ	Hà Nội	1.600	2018-2020	2014 30/10/2017	22.000	22.000	
(21)	Trụ sở BHXH huyện Sóc Sơn	Hà Nội	1.000	2018-2020	1706, 29/9/2017	18.000	18.000	
(22)	Trụ sở BHXH huyện Bắc Ái	Ninh Thuận	900	2018-2020	1968, 30/10/2017	16.200	16.200	
(23)	Trụ sở BHXH huyện Kỳ Anh	Hà Tĩnh	1.000	2018-2020	993, 22/06/2017	18.000	18.000	
(24)	Trụ sở BHXH huyện Nho Quan	Ninh Bình	950	2018-2020	2008, 30/10/2017	17.100	17.100	
(25)	Trụ sở BHXH Thị xã Hồng Lĩnh	Hà Tĩnh	900	2018-2020	1618, 29/9/2017	16.200	16.200	
(26)	Trụ sở BHXH tỉnh Ninh Bình	Ninh Bình	1000	2018-2020	2054, 31/10/2017	20.000	20.000	
(27)	Trụ sở BHXH huyện Hương Khê	Hà Tĩnh	1.000	2018-2020	1617, 29/9/2017	18.000	18.000	
(28)	Cải tạo, mở rộng Trụ sở BHXH tỉnh Nam Định	Nam Định	1400	2018-2020	1946, 27/10/2017	28.000	28.000	
(29)	Trụ sở BHXH TP Hải Dương	Hải Dương	1.545	2018-2020	1867 19/10/2017	26.210	26.210	
(30)	Trụ sở BHXH quận Ngô Quyền	Hải Phòng	1.600	2018-2020	1066 , 22/06/2017	28.800	28.800	
(31)	Trụ sở BHXH thị xã Long Mỹ	Hậu Giang	900	2018-2020	991, 22/06/2017	16.200	16.200	
(32)	Trụ sở BHXH huyện Dầu Tiếng	Bình Dương	900	2018-2020	1994 30/10/2017	16.200	16.200	
(33)	Trụ sở BHXH huyện Phú Giáo	Bình Dương	900	2018-2020	1995 30/10/2017	16.200	16.200	
(34)	Trụ sở BHXH huyện Kỳ Sơn	Hòa Bình	900	2018-2020	1023, 22/06/2017	16.200	16.200	
(35)	Trụ sở BHXH huyện Tuy Phước	Bình Định	900	2018-2020	1996 30/10/2017	16.200	16.200	

STT	Danh mục dự án	Địa điểm XD	Năng lực thiết kế	Thời gian KC-HT	Quyết định chủ trương đầu tư, Quyết định đầu tư hoặc Quyết định đầu tư điều chỉnh đã được TTCP giao kế hoạch			Ghi chú
					Số quyết định ngày, tháng, năm ban hành	TMĐT		
						Tổng số (tất cả các nguồn vốn)	Trong đó: vốn từ nguồn thu để lại cho đầu tư nhưng chưa đưa vào cân đối NSNN	
(36)	Trụ sở BHXH huyện An Lão	Bình Định	900	2018-2020	2000 30/10/2017	16.200	16.200	
(37)	Trụ sở BHXH huyện Lạc Thủy	Hòa Bình	900	2018-2020	1623, 29/9/2017	16.200	16.200	
(38)	Trụ sở BHXH huyện Vân Canh	Bình Định	900	2018-2020	2001 30/10/2017	16.200	16.200	
(39)	Trụ sở BHXH huyện Phù Cát	Bình Định	900	2018-2020	1997 30/10/2017	16.200	16.200	
(40)	Trụ sở BHXH quận 4	TP. Hồ Chí Minh	1000	2018-2020	1709; 29/9/2017 2018 30/10/2017	20.000	20.000	
(41)	Trụ sở BHXH huyện Phú Riềng	Bình Phước	850	2018-2020	1929 27/10/2017	15.300	15.300	
(42)	Trụ sở BHXH quận 5	TP. Hồ Chí Minh	2300	2018-2020	1710 29/9/2017 2019 30/10/2017	30.000	30.000	
(43)	Trụ sở BHXH huyện Tuy Phong	Bình Thuận	900	2018-2020	1838 17/10/2017	16.200	16.200	
(44)	Trụ sở BHXH huyện Hàm Thuận Bắc	Bình Thuận	900	2018-2020	1836 17/10/2017	16.200	16.200	
(45)	Trụ sở BHXH TX Hà Tiên	Kiên Giang	900	2018-2020	1890, 23/10/2017	16.200	16.200	
(46)	Trụ sở BHXH huyện Kiên Lương	Kiên Giang	850	2018-2020	1888, 23/10/2017	15.300	15.300	
(47)	Trụ sở BHXH huyện Châu Thành	Kiên Giang	850	2018-2020	1891, 23/10/2017	15.300	15.300	
(48)	Trụ sở BHXH huyện Phú Lương	Thái Nguyên	900	2018-2020	1683; 29/9/2017 2020 30/10/2017	16.200	16.200	
(49)	Trụ sở BHXH huyện Đăk Tô	Kon Tum	900	2018-2020	1858, 18/10/2017	16.189	16.189	
(50)	Trụ sở BHXH huyện Đức Linh	Bình Thuận	850	2018-2020	2002 30/10/2017	15.300	15.300	

STT	Danh mục dự án	Địa điểm XD	Năng lực thiết kế	Thời gian KC-HT	Quyết định chủ trương đầu tư, Quyết định đầu tư hoặc Quyết định đầu tư điều chỉnh đã được TTCP giao kế hoạch			Ghi chú
					Số quyết định ngày, tháng, năm ban hành	TMĐT		
						Tổng số (tất cả các nguồn vốn)	Trong đó: vốn từ nguồn thu để lại cho đầu tư nhưng chưa đưa vào cân đối NSNN	
(51)	Trụ sở BHXH thành phố Thanh Hóa	Thanh Hóa	2050	2018-2020	994; 22/06/2017 1948 27/10/2017	36.900	36.900	
(52)	Trụ sở BHXH huyện Đầm Dơi	Cà Mau	900	2018-2020	2003 30/10/2017	16.200	16.200	
(53)	Trụ sở BHXH huyện Nông Cống	Thanh Hóa	1000	2018-2020	1053; 22/06/2017 1862 19/10/2017	18.000	18.000	
(54)	Trụ sở BHXH Thị xã Ninh Hòa	Khánh Hòa	900	2018-2020	1024, 22/06/2017 1829, 16/10/2017	16.200	16.200	
(55)	Trụ sở BHXH huyện Ngọc Lặc	Thanh Hóa	900	2018-2020	1054; 22/06/2017 1933 27/10/2017	16.200	16.200	
(56)	Trụ sở BHXH huyện Cẩm Thủy	Thanh Hóa	900	2018-2020	1055; 22/06/2017 1934 27/10/2017	16.200	16.200	
(57)	Trụ sở BHXH quận Hải Châu	Đà Nẵng	1.600	2018-2020	1984 30/10/2017	28.800	28.800	
(58)	Trụ sở BHXH quận Cẩm Lệ	Đà Nẵng	1.000	2018-2020	1985 30/10/2017	18.000	18.000	
(59)	Trụ sở BHXH huyện Bắc Sơn	Lạng Sơn	900	2018-2020	1932, 27/10/2017	16.200	16.200	
(60)	Trụ sở BHXH huyện Buôn Đôn	Đắk Lắk	800	2018-2020	1822 16/10/2017	15.197	15.197	
(61)	Trụ sở BHXH huyện Đình Lập	Lạng Sơn	900	2018-2020	1842, 17/10/2017	16.200	16.200	
(62)	Trụ sở BHXH huyện Văn Bàn	Lào Cai	900	2018-2020	1975, 30/10/2017	16.200	16.200	
(63)	Trụ sở BHXH huyện Bắc Hà	Lào Cai	900	2018-2020	1976, 30/10/2017	16.200	16.200	
(64)	Trụ sở BHXH huyện Mường Khương	Lào Cai	900	2018-2020	2007, 29/9/2017	16.200	16.200	
(65)	Trụ sở BHXH huyện Định Quán	Đồng Nai	850	2018-2020	1973 30/10/2017	15.300	15.300	
(66)	Trụ sở BHXH huyện Tân Phú	Đồng Nai	1.000	2020-2022	2021 30/10/2017	18.000	18.000	

STT	Danh mục dự án	Địa điểm XD	Năng lực thiết kế	Thời gian KC-HT	Quyết định chủ trương đầu tư, Quyết định đầu tư hoặc Quyết định đầu tư điều chỉnh đã được TTCP giao kế hoạch			Ghi chú
					Số quyết định ngày, tháng, năm ban hành	TMĐT		
						Tổng số (tất cả các nguồn vốn)	Trong đó: vốn từ nguồn thu để lại cho đầu tư nhưng chưa đưa vào cân đối NSNN	
(67)	Trụ sở BHXH huyện Thanh Bình	Đồng Tháp	850	2018-2020	1894 23/10/2017	15.200	15.200	
(68)	Trụ sở BHXH huyện Di Linh	Lâm Đồng	900	2018-2020	1974, 30/10/2017	16.200	16.200	
(69)	Trụ sở BHXH huyện Lai Vung	Đồng Tháp	850	2020-2022	2004 30/10/2017	15.300	15.300	
(70)	Trụ sở BHXH huyện Cát Tiên	Lâm Đồng	900	2018-2020	1845, 17/10/2017	16.200	16.200	
(71)	Trụ sở BHXH huyện Mộc Hóa	Long An	900	2018-2020	1856, 18/10/2017	16.200	16.200	
(72)	Trụ sở BHXH huyện Thạnh Hóa	Long An	900	2018-2020	1844, 17/10/2017	16.200	16.200	
(73)	Trụ sở BHXH huyện Tân Hưng	Long An	900	2018-2020	1847, 17/10/2017	15.200	15.200	
(74)	Trụ sở BHXH huyện Đăk Đoa	Gia Lai	900	2018-2020	1895 23/10/2017	16.197	16.197	
(75)	Trụ sở BHXH huyện Phú Xuyên	Hà Nội	1.000	2018-2020	1702, 29/9/2017	18.000	18.000	
(76)	Trụ sở BHXH huyện Thanh Oai	Hà Nội	1.000	2018-2020	1065, 22/06/2017	18.000	18.000	
(77)	Trụ sở BHXH huyện Quốc Oai	Hà Nội	1.000	2018-2020	1064, 22/06/2017	18.000	18.000	
(78)	Trụ sở BHXH huyện Bắc Quang	Hà Giang	900	2018-2020	1612 29/9/2017	16.200	16.200	
(79)	Trụ sở BHXH TP Hà Giang	Hà Giang	1.200	2018-2020	1613 29/9/2017	21.600	21.600	
(80)	Trụ sở BHXH huyện Kế Sách	Sóc Trăng	900	2018-2020	1941 27/10/2017	16.200	16.200	
(81)	Trụ sở BHXH huyện Mai Sơn	Sơn la	900	2018-2020	1837 17/10/2017	16.200	16.200	
(82)	Trụ sở BHXH huyện Bắc Mê	Hà Giang	800	2018-2020	1960 30/10/2017	15.200	15.200	
(83)	Trụ sở BHXH huyện Mai Châu	Hòa Bình	900	2018-2020	1937 27/10/2017	16.200	16.200	
(84)	Cải tạo, mở rộng Trụ sở BHXH quận Ba Đình	Hà Nội	3000	2018-2020	1705, 29/9/2017	15.300	15.300	
(85)	trụ sở BHXH huyện Nam Giang	Quảng Nam	900	2018-2020	1840, 17/10/2017	16.200	16.200	
(86)	trụ sở BHXH huyện Núi Thành	Quảng Nam	1000	2020-2022	1663, 29/9/2017	18.000	18.000	

STT	Danh mục dự án	Địa điểm XD	Năng lực thiết kế	Thời gian KC-HT	Quyết định chủ trương đầu tư, Quyết định đầu tư hoặc Quyết định đầu tư điều chỉnh đã được TTCP giao kế hoạch			Ghi chú
					Số quyết định ngày, tháng, năm ban hành	TMĐT		
						Tổng số (tất cả các nguồn vốn)	Trong đó: vốn từ nguồn thu để lại cho đầu tư nhưng chưa đưa vào cân đối NSNN	
(87)	Trụ sở BHXH thành phố Vũng Tàu	Bà Rịa - Vũng Tàu		2017-2019	1668; 30/10/2016	21.000	21.000	
(88)	Trụ sở BHXH huyện Phú Tân	An Giang	850	2018-2020	1927 27/10/2017	15.300	15.300	
(89)	Trụ sở BHXH huyện Long Điền	Bà Rịa - Vũng Tàu	900	2018-2020	1967 30/10/2017	16.200	16.200	
(90)	Trụ sở BHXH huyện Yên Dũng	Bắc Giang	1.000	2018-2020	1825 16/10/2017	18.000	18.000	
(91)	Trụ sở BHXH huyện Bạch Thông	Bắc Kạn	900	2018-2020	1868 19/10/2017	16.200	16.200	
(92)	Trụ sở BHXH huyện Thạnh Phú	Bến Tre	850	2018-2020	1843 17/10/2017	15.300	15.300	
(93)	Trụ sở BHXH TX An Nhơn	Bình Định	900	2018-2020	1863 19/10/2017	16.200	16.200	
(94)	Trụ sở BHXH thị xã Đồng Xoài	Bình Phước	850	2018-2020	1930 27/10/2017	15.300	15.300	
(95)	Trụ sở BHXH huyện Cái Nước	Cà Mau	900	2018-2020	1835 17/10/2017	16.200	16.200	
(96)	Trụ sở BHXH huyện Hạ Lang	Cao Bằng	900	2018-2020	1826 16/10/2017	16.200	16.200	
(97)	Trụ sở BHXH Thị xã Buôn Hồ	Đắk Lắk	900	2018-2020	1008 22/06/2017 1823 16/10/2017	16.194	16.194	
(98)	Trụ sở BHXH huyện Cư Jut	Đắk Nông	900	2018-2020	1926 27/10/2017	16.200	16.200	
(99)	Trụ sở BHXH huyện Xuân Lộc	Đồng Nai	950	2018-2020	1854 18/10/2017	17.100	17.100	
(100)	Trụ sở BHXH huyện Tam Nông	Đồng Tháp	800	2018-2020	1821 16/10/2017	15.200	15.200	
(101)	Trụ sở BHXH huyện Kông Chro	Gia Lai	900	2018-2020	1857 18/10/2017	16.198	16.198	

STT	Danh mục dự án	Địa điểm XD	Năng lực thiết kế	Thời gian KC-HT	Quyết định chủ trương đầu tư, Quyết định đầu tư hoặc Quyết định đầu tư điều chỉnh đã được TTCP giao kế hoạch			Ghi chú
					Số quyết định ngày, tháng, năm ban hành	TMĐT		
						Tổng số (tất cả các nguồn vốn)	Trong đó: vốn từ nguồn thu để lại cho đầu tư nhưng chưa đưa vào cân đối NSNN	
(102)	Trụ sở BHXH huyện Hoàng Su Phì	Hà Giang	900	2018-2020	1018 22/06/2017	16.200	16.200	
(103)	Trụ sở BHXH huyện Đông Văn	Hà Giang	900	2018-2020	1017 22/06/2017	16.200	16.200	
(104)	Trụ sở BHXH huyện Cẩm Xuyên	Hà Tĩnh	1.000	2018-2020	1020 22/06/2017	18.000	18.000	
(105)	Trụ sở BHXH huyện Bình Giang	Hải Dương	1.000	2018-2020	1021, 22/06/2017	18.000	18.000	
(106)	Trụ sở BHXH huyện Tương Dương	Nghệ An	800	2018-2020	1977, 30/10/2017	16.200	16.200	
(107)	Trụ sở BHXH huyện Bố Trạch	Quảng Bình	1000	2018-2020	1865, 19/10/2017	18.000	18.000	
(108)	Trụ sở BHXH huyện Tiên Phước	Quảng Nam	900	2018-2020	1853, 18/10/2017	16.200	16.200	
(109)	Trụ sở BHXH huyện Nghĩa Hành	Quảng Ngãi	900	2018-2020	1980 30/10/2017	16.200	16.200	
(110)	Trụ sở BHXH huyện Tân Biên	Tây Ninh	850	2018-2020	1936 27/10/2017	15.300	15.300	
(111)	Trụ sở BHXH huyện Cai Lậy	Tiền Giang	1000	2018-2020	1060; 22/06/2017 1896 23/10/2017	16.000	16.000	
(112)	Trụ sở BHXH quận Phú Nhuận	TP. Hồ Chí Minh	1700	2018-2020	1990 30/10/2017	27.200	27.200	
(113)	Trụ sở BHXH huyện Chiêm Hóa	Tuyên Quang	1000	2018-2020	1072; 22/06/2017 1991 30/10/2017	18.000	18.000	
(114)	Trụ sở BHXH huyện Thái Thụy	Thái Bình	1000	2018-2020	1052; 22/06/2017 1928 27/10/2017	16.000	16.000	
(115)	Trụ sở BHXH huyện Triệu Sơn	Thanh Hóa	1000	2018-2020	1861, 19/10/2017	18.000	18.000	
(116)	Trụ sở BHXH huyện Phong Điền	Thừa Thiên Huế	900	2018-2020	1057; 22/06/2017 1866 19/10/2017	16.200	16.200	

STT	Danh mục dự án	Địa điểm XD	Năng lực thiết kế	Thời gian KC-HT	Quyết định chủ trương đầu tư, Quyết định đầu tư hoặc Quyết định đầu tư điều chỉnh đã được TTCP giao kế hoạch			Ghi chú
					Số quyết định ngày, tháng, năm ban hành	TMĐT		
						Tổng số (tất cả các nguồn vốn)	Trong đó: vốn từ nguồn thu để lại cho đầu tư nhưng chưa đưa vào cân đối NSNN	
(117)	Trụ sở BHXH huyện Bình Xuyên	Vĩnh Phúc	850	2018-2020	1074; 22/06/2017 1887 23/10/2017	15.300	15.300	
(118)	Trụ sở BHXH huyện Đông Xuân	Phú Yên	854	2016-2018	413; 01/03/2017	10.591	10.591	
(119)	Trụ sở BHXH quận 7	TP. Hồ Chí Minh	1.330	2013-2018	1448, 25/10/2012; 1199, 17/8/2016	41.138	41.138	
	Chuyển tiếp					3.663.617	3.663.617	
	Dự kiến hoàn thành năm kế hoạch					1.579.347	1.579.347	
	Nhóm B					370.193	370.193	
(1)	Trụ sở làm việc các đơn vị trực thuộc BHXH VN tại khu Hành Chính mới quận Hà Đông	Hà Nội	17589	2014-2018	1362 23/9/2016; 3072, 26/12/2017	290.000	290.000	
(2)	Trụ sở BHXH tỉnh Bình Thuận	Bình Thuận	4480	2015-2019	268, 28/02/2017; 3128, 29/12/2017	80.193	80.193	
	Nhóm C					1.209.154	1.209.154	
(1)	Trụ sở BHXH thị xã Phước Long	Bình Phước	800	2016-2017	368 28/02/2017	15.713	15.713	
(2)	Trụ sở BHXH huyện Kim Động	Hưng Yên	1.024	2016-2018	380, 28/02/2017	25.550	25.550	
(3)	Trụ sở BHXH huyện Bảo Lâm	Lâm Đồng	810	2016-2018	381, 28/02/2017	16.316	16.316	
(4)	Trụ sở BHXH huyện Châu Thành	Long An	870	2016-2018	382, 28/02/2017	19.945	19.945	
(5)	Trụ sở BHXH huyện Quảng Trạch	Quảng Bình	882	2013-2017	1278 05/9/2016; 1087 29/06/2017	12.843	12.843	
(6)	Trụ sở BHXH huyện Như Xuân	Thanh Hóa	755	2015-2017	307, 28/02/2017	13.228	13.228	
(7)	Trụ sở BHXH thị xã Hương Trà	Thừa Thiên Huế	928	2015-2017	310, 28/02/2017	12.744	12.744	
(8)	Trụ sở BHXH huyện Lục Nam	Bắc Giang	1067	2015-2017	326, 28/02/2017	15.373	15.373	
(9)	Trụ sở BHXH huyện Mường Nhé	Điện Biên	900	2015-2017	987; 13/07/2016	20.350	20.350	

STT	Danh mục dự án	Địa điểm XD	Năng lực thiết kế	Thời gian KC-HT	Quyết định chủ trương đầu tư, Quyết định đầu tư hoặc Quyết định đầu tư điều chỉnh đã được TTCP giao kế hoạch			Ghi chú
					Số quyết định ngày, tháng, năm ban hành	TMĐT		
						Tổng số (tất cả các nguồn vốn)	Trong đó: vốn từ nguồn thu để lại cho đầu tư nhưng chưa đưa vào cân đối NSNN	
(10)	Trụ sở BHXH huyện Đức Cơ	Gia Lai	885	2016-2018	336, 28/02/2017	14.063	14.063	
(11)	Trụ sở BHXH huyện Yên Minh	Hà Giang	810	2016-2018	410; 01/03/2017	17.776	17.776	
(12)	Trụ sở BHXH thị xã Chí Linh	Hải Dương	1275	2016-2018	338, 28/02/2017	19.098	19.098	
(13)	Trụ sở BHXH huyện Vạn Ninh	Khánh Hòa	715	2015-2017	340, 28/02/2017	12.700	12.700	
(14)	Trụ sở BHXH huyện Nậm Nhùn	Lai Châu	948	2016-2018	411, 01/03/2017	17.405	17.405	
(15)	Trụ sở BHXH thành phố Cẩm Phả	Quảng Ninh	1.650	2015-2017	348, 28/02/2017	27.910	27.910	
(16)	Trụ sở BHXH huyện Mộc Châu	Sơn La	1.052	2016-2018	352, 28/02/2017	15.923	15.923	
(17)	Trụ sở BHXH huyện Tân Phú Đông	Tiền Giang	825	2016-2018	356, 28/02/2017	19.605	19.605	
(18)	Trụ sở BHXH huyện Chợ Mới	Bắc Kạn	1024	2016-2018	327, 28/02/2017	14.827	14.827	
(19)	Trụ sở BHXH huyện Yên Phong	Bắc Ninh	1050	2016-2018	328, 28/02/2017	11.422	11.422	
(20)	Trụ sở BHXH huyện Lương Tài	Bắc Ninh	900	2016-2018	366 28/02/2017	14.532	14.532	
(21)	Trụ sở BHXH huyện Bàu Bàng	Bình Dương	1045	2016-2018	331, 28/02/2017	17.140	17.140	
(22)	Trụ sở BHXH huyện Bắc Tân Uyên	Bình Dương	1.240	2016-2018	412 01/03/2017	21.000	21.000	
(23)	Trụ sở BHXH huyện Vĩnh Thanh	Bình Định	800	2016-2017	367 28/02/2017	15.198	15.198	
(24)	Trụ sở BHXH huyện Bù Đăng	Bình Phước	818	2016-2018	332, 28/02/2017	16.670	16.670	
(25)	Trụ sở BHXH huyện Lộc Ninh	Bình Phước	816	2016-2017	369 28/02/2017	14.067	14.067	
(26)	Trụ sở BHXH huyện Phú Quý	Bình Thuận	822	2016-2018	333, 28/02/2017	24.859	24.859	
(27)	Trụ sở BHXH huyện Quảng Uyên	Cao Bằng	827	2016-2018	370 28/2/2017	18.192	18.192	
(28)	Trụ sở BHXH quận Thốt Nốt	Cần Thơ	876	2016-2018	2938, 04/12/2017	19.284	19.284	
(29)	Trụ sở BHXH huyện Krông Pắc	Đắk Lắk	960	2016-2017	372 28/02/2017	13.396	13.396	
(30)	Trụ sở BHXH huyện EaKar	Đắk Lắk	933	2016-2017	371 28/02/2017	13.174	13.174	
(31)	Trụ sở BHXH huyện Đăk Mil	Đắk Nông	750	2016-2017	373 28/02/2017	14.331	14.331	

STT	Danh mục dự án	Địa điểm XD	Năng lực thiết kế	Thời gian KC-HT	Quyết định chủ trương đầu tư, Quyết định đầu tư hoặc Quyết định đầu tư điều chỉnh đã được TTCP giao kế hoạch			Ghi chú
					Số quyết định ngày, tháng, năm ban hành	TMĐT		
						Tổng số (tất cả các nguồn vốn)	Trong đó: vốn từ nguồn thu để lại cho đầu tư nhưng chưa đưa vào cân đối NSNN	
(32)	Trụ sở BHXH huyện Trảng Bom	Đồng Nai	1.263	2016-2017	374 28/02/2017	16.951	16.951	
(33)	Trụ sở BHXH thị xã Sa Đéc	Đồng Tháp	954	2016-2018	335, 28/02/2017	19.651	19.651	
(34)	Trụ sở BHXH huyện Kbang	Gia Lai	800	2016-2017	375 28/02/2017	13.393	13.393	
(35)	Trụ sở BHXH thành phố Phú Lý	Hà Nam	1500	2016-2018	337, 28/02/2017	26.309	26.309	
(36)	Trụ sở BHXH Thành phố Hà Tĩnh	Hà Tĩnh	1.250	2016-2018	378, 28/02/2017	19.712	19.712	
(37)	Trụ sở BHXH quận Hồng Bàng	Hải Phòng	1600	2016-2018	1579, 31/12/2015	35.560	35.560	
(38)	Trụ sở BHXH huyện Vĩnh Bảo	Hải Phòng	1.035	2016-2018	365, 28/02/2017	19.727	19.727	
(39)	Trụ sở BHXH huyện Yên Mỹ	Hưng Yên	1.014	2016-2018	379, 28/02/2017	22.836	22.836	
(40)	Trụ sở BHXH huyện Kiên Hải	Kiên Giang	979	2016-2018	341, 28/02/2017	17.298	17.298	
(41)	Trụ sở BHXH huyện Diên Khánh	Khánh Hòa	893	2016-2018	418, 23/03/2016	18.830	18.830	
(42)	Trụ sở BHXH huyện Nam Trực	Nam Định	960	2016-2018	383, 28/02/2017	12.263	12.263	
(43)	Trụ sở BHXH huyện Hoa Lư	Ninh Bình	945	2016-2018	344, 28/02/2017	16.889	16.889	
(44)	Trụ sở BHXH huyện Yên Khánh	Ninh Bình	970	2016-2018	387, 28/2/2017	16.607	16.607	
(45)	Trụ sở BHXH huyện Yên Mô	Ninh Bình	1065	2016-2018	388, 28/02/2017	18.990	18.990	
(46)	Trụ sở BHXH huyện Ninh Sơn	Ninh Thuận	650	2015-2017	345, 28/02/2017	14.163	14.163	
(47)	Trụ sở BHXH huyện Quý Hợp	Nghệ An	900	2016-2017	343, 28/02/2017	13.770	13.770	
(48)	Trụ sở BHXH huyện Thái Hòa	Nghệ An	990	2016-2018	386, 28/02/2017	14.067	14.067	
(49)	Trụ sở BHXH huyện Anh Sơn	Nghệ An	986	2016-2018	385, 28/02/2017	16.694	16.694	
(50)	Trụ sở BHXH huyện Quỳnh Lưu	Nghệ An	1040	2016-2018	384, 28/02/2017	17.826	17.826	
(51)	Trụ sở BHXH huyện Sơn Hòa	Phú Yên	882	2016-2017	1161, 23/10/2015	9.514	9.514	
(52)	Trụ sở BHXH huyện Minh Hóa	Quảng Bình	960	2015-2017	390, 28/02/2017	12.078	12.078	
(53)	Trụ sở BHXH huyện Hiệp Đức	Quảng Nam	900	2016-2018	392 28/02/2017	17.011	17.011	

STT	Danh mục dự án	Địa điểm XD	Năng lực thiết kế	Thời gian KC-HT	Quyết định chủ trương đầu tư, Quyết định đầu tư hoặc Quyết định đầu tư điều chỉnh đã được TTCP giao kế hoạch			Ghi chú
					Số quyết định ngày, tháng, năm ban hành	TMĐT		
						Tổng số (tất cả các nguồn vốn)	Trong đó: vốn từ nguồn thu để lại cho đầu tư nhưng chưa đưa vào cân đối NSNN	
(54)	Trụ sở BHXH huyện Sơn Tịnh	Quảng Ngãi	938	2016-2018	347, 28/02/2017	13.293	13.293	
(55)	Trụ sở BHXH huyện Gio Linh	Quảng Trị	987	2015-2017	349, 28/02/2017	16.965	16.965	
(56)	Trụ sở BHXH huyện Hải Lăng	Quảng Trị	880	2016-2018	393; 28/02/2017	16.193	16.193	
(57)	Trụ sở BHXH thành phố Sóc Trăng	Sóc Trăng	1.027	2016-2017	350, 28/02/2017	17.676	17.676	
(58)	Trụ sở BHXH huyện Mỹ Tú	Sóc Trăng	910	2016-2018	394 28/02/2017	19.375	19.375	
(59)	Trụ sở BHXH huyện Vân Hồ	Sơn La	930	2016-2018	351, 28/02/2017	20.869	20.869	
(60)	Trụ sở BHXH huyện Thạch Thất	TP. Hà Nội	1.040	2016-2018	376 , 28/02/2017	20.530	20.530	
(61)	Trụ sở BHXH quận Hà Đông	TP. Hà Nội	1.451	2016-2018	377 , 28/02/2017	30.675	30.675	
(62)	Trụ sở BHXH huyện Cần Giờ	TP. Hồ Chí Minh	850	2015-2017	339, 28/02/2017	20.489	20.489	
(63)	Trụ sở BHXH huyện Sơn Dương	Tuyên Quang	1151	2016-2017	396; 28/02/2017	22.164	22.164	
(64)	Trụ sở BHXH huyện Tĩnh Gia	Thanh Hóa	1.207	2015-2017	355, 28/02/2017	14.381	14.381	
(65)	Trụ sở BHXH huyện Quan Hóa	Thanh Hóa	1.024	2016-2018	354, 28/02/2017	17.877	17.877	
(66)	Trụ sở BHXH huyện Hậu Lộc	Thanh Hóa	895	2016-2017	395; 28/02/2017	17.630	17.630	
(67)	Trụ sở BHXH huyện Long Hồ	Vĩnh Long	772	2016-2018	1142; 12/08/2016 397 28/02/2017	19.148	19.148	
(68)	Trụ sở BHXH huyện Vĩnh Tường	Vĩnh Phúc	945	2016-2018	357, 28/02/2017	14.931	14.931	
(69)	Trụ sở BHXH huyện Lục Yên	Yên Bái	885	2015-2017	358, 28/02/2017	12.185	12.185	
	Dự án chuyển tiếp hoàn thành sau năm kế hoạch					2.084.270	2.084.270	
	Nhóm B					1.314.210	1.314.210	
(1)	Trụ sở BHXH tỉnh Bắc Giang	Bắc Giang	5238	2016-2018	323; 28/02/2017	92.164	92.164	
(2)	Trụ sở BHXH tỉnh Bắc Ninh	Bắc Ninh	5000	2016-2019	322; 28/02/2017	114.412	114.412	

STT	Danh mục dự án	Địa điểm XD	Năng lực thiết kế	Thời gian KC-HT	Quyết định chủ trương đầu tư, Quyết định đầu tư hoặc Quyết định đầu tư điều chỉnh đã được TTCP giao kế hoạch			Ghi chú
					Số quyết định ngày, tháng, năm ban hành	TMĐT		
						Tổng số (tất cả các nguồn vốn)	Trong đó: vốn từ nguồn thu để lại cho đầu tư nhưng chưa đưa vào cân đối NSNN	
(3)	Trụ sở BHXH tỉnh Quảng Trị	Quảng Trị	4.500	2017-2021	1632, 29/10/2016; 602,14/4/2017	93.954	93.954	
(4)	cải tạo, mở rộng trụ sở BHXH tỉnh Lào Cai	Lào Cai	2050	2017-2021	1641, 30/10/2016	46.442	46.442	
(5)	Trụ sở BHXH tỉnh Long An	Long An	5250	2016-2020	324, 28/02/2017	143.869	143.869	
(6)	Trụ sở BHXH tỉnh Bạc Liêu	Bạc Liêu	3.400	2017-2021	1640, 30/10/2016; 601,14/4/2017	84.309	84.309	
(7)	Trụ sở BHXH quận Đồ Sơn	Hải Phòng	2.600	2017-2021	1663; 30/10/2016	58.862	58.862	
(8)	Trụ sở BHXH tỉnh Hòa Bình	Hòa Bình	5.500	2016-2019	903; 15/06/2016	115.069	115.069	
(9)	Cải tạo, mở rộng Trụ sở BHXH tỉnh Bắc Kạn	Bắc Kạn	2142	2016-2020	360 28/02/2017	65.745	65.745	
(10)	Trụ sở BHXH tỉnh Bình Định	Bình Định	900	2016-2020	361 28/02/2017	87.072	87.072	
(11)	Trụ sở BHXH thành phố Đà Nẵng	Đà Nẵng	8304	2013-2016	1425, 25/10/2012	159.975	159.975	
(12)	Trụ sở BHXH tỉnh Đắk Lắk	Đắk Lắk	5315	2015-2019	269, 28/02/2017	110.310	110.310	
(13)	Cải tạo, mở rộng trụ sở BHXH tỉnh Lạng Sơn	Lạng Sơn	1518	2016-2018	362 28/02/2017	62.849	62.849	
(14)	Trụ sở BHXH tỉnh Thừa Thiên Huế	Thừa Thiên Huế	5.120	2016-2020	363, 28/02/2017	79.178	79.178	
	Nhóm C					770.060	770.060	
(1)	Trụ sở BHXH thành phố Châu Đốc	An Giang		2017-2018	1665, 30/10/2016	17.301	17.301	
(2)	Trụ sở BHXH huyện Tịnh Biên	An Giang	900	2017-2019	1633; 29/10/2016	18.356	18.356	
(3)	Trụ sở BHXH huyện Hồng Dân	Bạc Liêu	750	2017-2019	1642; 30/10/2016	16.979	16.979	
(4)	Trụ sở BHXH thị xã Thuận An	Bình Dương	1000	2017-2019	1643 30/10/2016	23.000	23.000	
(5)	Trụ sở BHXH huyện Đồng Phú	Bình Phước	900	2017-2019	1644; 30/10/2016	18.065	18.065	
(6)	Trụ sở BHXH huyện Bắc Bình	Bình Thuận	900	2017-2019	1634; 29/10/2016	16.229	16.229	
(7)	Trụ sở BHXH huyện U Minh	Cà Mau	900	2017-2019	1645; 30/10/2016	18.251	18.251	

STT	Danh mục dự án	Địa điểm XD	Năng lực thiết kế	Thời gian KC-HT	Quyết định chủ trương đầu tư, Quyết định đầu tư hoặc Quyết định đầu tư điều chỉnh đã được TTCP giao kế hoạch			Ghi chú
					Số quyết định ngày, tháng, năm ban hành	TMĐT		
						Tổng số (tất cả các nguồn vốn)	Trong đó: vốn từ nguồn thu để lại cho đầu tư nhưng chưa đưa vào cân đối NSNN	
(8)	Trụ sở BHXH huyện Thạch An	Cao Bằng	900	2017-2019	1646; 30/10/2016	18.265	18.265	
(9)	Trụ sở BHXH huyện Krông Ana	Đắk Lắk	900	2017-2018	1630; 29/10/2016	16.828	16.828	
(10)	Trụ sở BHXH huyện Đắk R'Lấp	Đắk Nông	840	2017-2019	1236; 30/08/2016	18.000	18.000	
(11)	Trụ sở BHXH huyện Nậm Pồ	Điện Biên	900	2017-2018	1647; 30/10/2016	20.685	20.685	
(12)	Trụ sở BHXH thành phố Biên Hòa	Đồng Nai	2.200	2017-2021	1648; 30/10/2016	44.984	44.984	
(13)	Trụ sở BHXH huyện Lập Vò	Đồng Tháp	900	2017-2018	1649; 30/10/2016	18.500	18.500	
(14)	Trụ sở BHXH huyện Chư Prông	Gia Lai	900	2017-2018	1631; 29/10/2016	17.257	17.257	
(15)	Trụ sở BHXH huyện Tứ Kỳ	Hải Dương	1000	2017-2019	1650, 30/10/2016	18.730	18.730	
(16)	Trụ sở BHXH huyện Kiến Thụy	Hải Phòng	1.000	2017-2019	1662, 30/10/2016	20.446	20.446	
(17)	Trụ sở BHXH huyện Phù Cừ	Hưng Yên	900	2017-2019	1635; 29/10/2016	18.730	18.730	
(18)	Trụ sở BHXH huyện Tân Lạc	Hòa Bình	900	2017-2019	1651; 30/10/2016	18.616	18.616	
(19)	Trụ sở BHXH TP Cam Ranh	Khánh Hòa	1.000	2017-2019	1652, 30/10/2016	19.584	19.584	
(20)	Trụ sở BHXH huyện Đăk Glei	Kon Tum	900	2017-2019	2956, 07/12/2017	18.153	18.153	
(21)	Trụ sở BHXH huyện Mường Tè	Lai Châu		2017-2019	874 , 05/6/2017	13.311	13.311	
(22)	Trụ sở BHXH huyện Văn Quan	Lạng Sơn	900	2017-2019	1654; 30/10/2016	18.156	18.156	
(23)	Trụ sở BHXH huyện Bảo Yên	Lào Cai		2017-2019	1667, 30/10/2016; 1734, 09/10/2017	22.593	22.593	
(24)	Trụ sở BHXH huyện Tân Trụ	Long An	900	2017-2019	1655; 30/10/2016	17.614	17.614	
(25)	Trụ sở BHXH huyện Ý Yên	Nam Định	900	2017-2019	1656; 30/10/2016	18.435	18.435	
(26)	Trụ sở BHXH huyện Cẩm Khê	Phú Thọ	950	2017-2019	1657; 30/10/2016	18.887	18.887	
(27)	Trụ sở BHXH huyện Tuyên Hóa	Quảng Bình	900	2017-2019	1636; 29/10/2016	18.498	18.498	

STT	Danh mục dự án	Địa điểm XD	Năng lực thiết kế	Thời gian KC-HT	Quyết định chủ trương đầu tư, Quyết định đầu tư hoặc Quyết định đầu tư điều chỉnh đã được TTCP giao kế hoạch			Ghi chú
					Số quyết định ngày, tháng, năm ban hành	TMĐT		
						Tổng số (tất cả các nguồn vốn)	Trong đó: vốn từ nguồn thu để lại cho đầu tư nhưng chưa đưa vào cân đối NSNN	
(28)	Trụ sở BHXH TP Hội An	Quảng Nam	1000	2017-2019	1637; 29/10/2016	22.127	22.127	
(29)	Trụ sở BHXH huyện Trà Bồng	Quảng Ngãi	900	2017-2019	1658; 30/10/2016	17.308	17.308	
(30)	Trụ sở BHXH huyện Vĩnh Châu	Sóc Trăng	900	2017-2019	1659; 30/10/2016	18.169	18.169	
(31)	Trụ sở BHXH huyện Tân Châu	Tây Ninh	900	2017-2019	1661; 30/10/2016	17.346	17.346	
(32)	Trụ sở BHXH quận 11	TP. Hồ Chí Minh	1000	2017-2019	1664; 30/10/2016	22.308	22.308	
(33)	Trụ sở BHXH huyện Định Hoá	Thái Nguyên	900	2017-2019	1638; 29/10/2016	18.087	18.087	
(34)	Trụ sở BHXH huyện Càng Long	Trà Vinh	750	2017-2019	1639; 29/10/2016	18.487	18.487	
(35)	Trụ sở BHXH huyện Yên Châu	Sơn La	900	2017-2019	1660; 30/10/2016	16.856	16.856	
(36)	Trụ sở BHXH huyện Châu Thành	Bến Tre	824	2015-2017	330, 28/02/2017	15.109	15.109	
(37)	Trụ sở BHXH huyện Châu Đức	Bà Rịa - Vũng Tàu	894	2015-2018	325, 28/02/2017	12.745	12.745	
(38)	Trụ sở BHXH huyện Tân Yên	Bắc Giang	870	2015-2017	364 28/02/2017	18.750	18.750	
(39)	Trụ sở BHXH huyện Giồng Trôm	Bến Tre	824	2016-2018	329, 28/02/2017	14.665	14.665	
(40)	Trụ sở BHXH huyện Đông Giang	Quảng Nam	800	2016-2018	1544; 25/9/2017	15.027	15.027	
(41)	Trụ sở BHXH huyện Trấn Yên	Yên Bái	990	2016-2018	211; 28/02/2017	18.623	18.623	
	Dự án hoàn thành, đã bàn giao, đi vào sử dụng trước năm kế hoạch					2.275.991	2.275.991	
	Nhóm B					1.219.570	1.219.570	
(1)	Trụ sở BHXH tỉnh Bình Dương	Bình Dương	6833	2013-2017	1361; 23/09/2016	155.000	155.000	
(2)	Cải tạo, mở rộng trụ sở BHXH tỉnh Bình Phước	Bình Phước	4,160	2013-2015	1424, 25/10/2012	67.493	67.493	
(3)	Trụ sở BHXH tỉnh Quảng Ngãi	Quảng Ngãi	4.855	2012-2014	1281, 27/11/2014	90.313	90.313	
(4)	Trụ sở BHXH tỉnh Bà Rịa-Vũng Tàu	Bà Rịa - Vũng Tàu	5,500	2012-2015	1220, 31/10/2011	82.682	82.682	

STT	Danh mục dự án	Địa điểm XD	Năng lực thiết kế	Thời gian KC-HT	Quyết định chủ trương đầu tư, Quyết định đầu tư hoặc Quyết định đầu tư điều chỉnh đã được TTCP giao kế hoạch			Ghi chú
					Số quyết định ngày, tháng, năm ban hành	TMĐT		
						Tổng số (tất cả các nguồn vốn)	Trong đó: vốn từ nguồn thu để lại cho đầu tư nhưng chưa đưa vào cân đối NSNN	
(5)	Trụ sở BHXH tỉnh Cà Mau	Cà Mau	3789	2012-2015	1210; 13/11/2014	68.912	68.912	
(6)	Cải tạo, mở rộng trụ sở BHXH tỉnh Thanh Hoá	Thanh Hóa	6,530	2012-2017	1241; 31/10/2011 1400 19/8/2017	63.838	63.838	
(7)	Trụ sở BHXH tỉnh Kiên Giang	Kiên Giang	3500	2015-2017	1261; 05/9/2016	107.809	107.809	
(8)	Trụ sở BHXH tỉnh Ninh Thuận	Ninh Thuận	3,974	2013-2017	1107, 3/7/2017	59.975	59.975	
(9)	Trường đào tạo nghiệp vụ 47 Bà Triệu - Hà Đông	TP. Hà Nội		2015-2019	267, 28/02/2017	34.926	34.926	
(10)	Trụ sở BHXH tỉnh Vĩnh Phúc	Vĩnh Phúc	6412	2015-2017	1396 23/10/2012 714; 22/06/2015	93.924	93.924	
(11)	Trụ sở BHXH tỉnh Khánh Hòa	Khánh Hòa	6684	2015-2019	271, 28/02/2017	102.959	102.959	
(12)	Trụ sở BHXH tỉnh Tây Ninh	Tây Ninh	5545	2013-2018	1447, 25/10/2012; 122, 3/01/2018	104.028	104.028	
(13)	Trụ sở BHXH tỉnh Vĩnh Long	Vĩnh Long	4432	2014-2017	1360, 23/9/2016; 3733, 27/12/2016	86.843	86.843	
(14)	Trụ sở BHXH tỉnh Yên Bái	Yên Bái	4500	2013-2017	791; 17/7/2013	100.868	100.868	
	Nhóm C					1.056.421	1.056.421	
(1)	Trụ sở BHXH thị xã Bà Rịa	Bà Rịa - Vũng Tàu	1.050	2012-2013	1210, 31/10/2011	14.737	14.737	
(2)	Trụ sở BHXH huyện Đất Đỏ	Bà Rịa - Vũng Tàu	650	2010-2014	1405, 23/12/2014	5.621	5.621	
(3)	Trụ sở BHXH huyện Hàm Thuận Nam	Bình Thuận	860	2012-2013	1212, 31/10/2011	9.273	9.273	
(4)	Trụ sở BHXH huyện Ayun Pa	Gia Lai	935	2011-2013	1612 23/11/2012	10.321	10.321	
(5)	Trụ sở BHXH huyện Mỹ Lộc	Nam Định	843	2008-2012	1274 05/09/2016	10.947	10.947	
(6)	Trụ sở BHXH huyện Văn Đồn	Quảng Ninh	853	2012-2013	1420 25/10/2012	13.189	13.189	

STT	Danh mục dự án	Địa điểm XD	Năng lực thiết kế	Thời gian KC-HT	Quyết định chủ trương đầu tư, Quyết định đầu tư hoặc Quyết định đầu tư điều chỉnh đã được TTCP giao kế hoạch			Ghi chú
					Số quyết định ngày, tháng, năm ban hành	TMĐT		
						Tổng số (tất cả các nguồn vốn)	Trong đó: vốn từ nguồn thu để lại cho đầu tư nhưng chưa đưa vào cân đối NSNN	
(7)	Cải tạo, mở rộng trụ sở BHXH thị xã Phúc Yên	Vĩnh Phúc	673	2009-2011	456 21/04/2009	3.349	3.349	
(8)	Trụ sở BHXH huyện Sin Hồ	Lai Châu	920	2015-2017	293 28/02/2017	9.751	9.751	
(9)	Trụ sở BHXH huyện Tiên Du	Bắc Ninh	1147	2015-2017	1263 05/9/2016	20.886	20.886	
(10)	Trụ sở BHXH thị xã Quảng Trị	Quảng Trị	1.011	2012-2016	1170 23/10/2015	15.677	15.677	
(11)	Trụ sở BHXH huyện Giá Rai	Bạc Liêu	1,050	2015-2017	278 28/02/2017	13.385	13.385	
(12)	Trụ sở BHXH huyện Ngân Sơn	Bắc Kạn	834	2015-2017	114, 20/01/2017	12.960	12.960	
(13)	Trụ sở BHXH huyện Krông Pa	Gia Lai	750	2015-2017	283 28/02/2017	16.117	16.117	
(14)	Trụ sở BHXH huyện Xín Mần	Hà Giang	780	2015-2016	284 28/02/2017	11.182	11.182	
(15)	Trụ sở BHXH huyện Thạch Hà	Hà Tĩnh	1.056	2015-2017	286 28/02/2017	17.132	17.132	
(16)	Trụ sở BHXH huyện Lương Sơn	Hòa Bình	879	2013-2014	1411; 24/10/2012	14.524	14.524	
(17)	Cải tạo, mở rộng trụ sở BHXH tỉnh Nghệ An	Nghệ An	1.470	2015-2017	272 28/02/2017	23.749	23.749	
(18)	Trụ sở BHXH huyện Đông Hòa	Phú Yên	1.339	2012-2014	397; 26/04/2013	8.196	8.196	
(19)	Trụ sở BHXH huyện Lệ Thủy	Quảng Bình	942	2013-2014	967; 22/09/2014	14.257	14.257	
(20)	Trụ sở BHXH huyện Lý Sơn	Quảng Ngãi	886	2014-2015	1132; 24/10/2013	23.600	23.600	
(21)	Trụ sở BHXH huyện Chợ Lách	Bến Tre	830	2015-2017	279 28/02/2017	16.691	16.691	
(22)	Trụ sở BHXH huyện Bảo Lạc	Cao Bằng	798	2015-2018	282 28/02/2017	20.445	20.445	
(23)	Trụ sở BHXH huyện Krông Búk	Đắk Lắk	760	2014-2016	929; 10/09/2014	17.207	17.207	
(24)	Trụ sở BHXH huyện Giao Thủy	Nam Định	771	2011-2016	1273; 05/09/2016	8.025	8.025	
(25)	Trụ sở BHXH huyện Hải Hậu	Nam Định	825	2011-2012	1249; 19/09/2012	9.078	9.078	
(26)	Trụ sở BHXH thị xã Hoàng Mai	Nghệ An	969	2015-2017	300 28/02/2017	12.105	12.105	
(27)	Trụ sở BHXH huyện Bình Liêu	Quảng Ninh	750	2013-2014	1419; 25/10/2012	8.984	8.984	
(28)	Trụ sở BHXH huyện Thanh Trì	TP. Hà Nội	1.420	2012-2013	1233; 31/10/2011	13.508	13.508	

STT	Danh mục dự án	Địa điểm XD	Năng lực thiết kế	Thời gian KC-HT	Quyết định chủ trương đầu tư, Quyết định đầu tư hoặc Quyết định đầu tư điều chỉnh đã được TTCP giao kế hoạch			Ghi chú
					Số quyết định ngày, tháng, năm ban hành	TMĐT		
						Tổng số (tất cả các nguồn vốn)	Trong đó: vốn từ nguồn thu để lại cho đầu tư nhưng chưa đưa vào cân đối NSNN	
(29)	Trụ sở BHXH quận Đống Đa	TP. Hà Nội	1.525	2014-2018	1152 30/10/2013; 1509 14/10/2016; 3073 26/12/2017	34.758	34.758	
(30)	Trụ sở BHXH huyện Phú Bình	Thái Nguyên	855	2015-2017	309, 28/02/2017	15.551	15.551	
(31)	Trụ sở BHXH huyện Nam Đông	Thừa Thiên Huế	710	2013-2014	1394; 23/10/2012	10.872	10.872	
(32)	Trụ sở BHXH quận Ninh Kiều	Cần Thơ	1476	2015-2017	276, 28/02/2017	16.300	16.300	
(33)	Trụ sở BHXH huyện Vị Xuyên	Hà Giang	900	2015-2017	316, 28/02/2017	12.411	12.411	
(34)	Cải tạo, mở rộng trụ sở BHXH tỉnh Hà Tĩnh	Hà Tĩnh	720	2015-2017	270 28/02/2017	15.658	15.658	
(35)	Trụ sở BHXH huyện Yên Thủy	Hòa Bình	1074	2015-2017	289, 28/02/2017	15.210	15.210	
(36)	Trụ sở BHXH huyện Văn Giang	Hưng Yên	900	2015-2018	318 28/02/2017; 3067 26/12/2017	16.438	16.438	
(37)	Trụ sở BHXH huyện Ân Thi	Hưng Yên	975	2015-2017	291, 28/02/2017	24.405	24.405	
(38)	Trụ sở BHXH huyện Đắk Hà	Kon Tum	935	2015-2017	292, 28/02/2017	13.746	13.746	
(39)	Trụ sở BHXH huyện Lộc Bình	Lạng Sơn	814	2015-2017	294, 28/02/2017	12.034	12.034	
(40)	Trụ sở BHXH huyện Bát Xát	Lào Cai	915	2015-2017	295, 28/02/2017	18.025	18.025	
(41)	Trụ sở BHXH huyện Lạc Dương	Lâm Đồng	956	2015-2017	296, 28/02/2017	14.991	14.991	
(42)	Trụ sở BHXH huyện Bến Lức	Long An	1035	2015-2017	298, 28/02/2017	13.114	13.114	
(43)	Trụ sở BHXH huyện Xuân Trường	Nam Định	1017	2015-2017	299, 28/02/2017	13.032	13.032	
(44)	Trụ sở BHXH TP. Vinh	Nghệ An	1.490	2015-2017	320 28/02/2017	33.014	33.014	
(45)	Trụ sở BHXH huyện đảo Cô Tô	Quảng Ninh	690	2015-2017	304, 28/02/2017	17.079	17.079	
(46)	Trụ sở BHXH huyện Đông Triều	Quảng Ninh	1.750	2015-2017	305, 28/02/2017	29.910	29.910	
(47)	Trụ sở BHXH thành phố Sơn La	Sơn La	1.366	2015-2017	306, 28/02/2017	25.850	25.850	

STT	Danh mục dự án	Địa điểm XD	Năng lực thiết kế	Thời gian KC-HT	Quyết định chủ trương đầu tư, Quyết định đầu tư hoặc Quyết định đầu tư điều chỉnh đã được TTCP giao kế hoạch			Ghi chú
					Số quyết định ngày, tháng, năm ban hành	TMĐT		
						Tổng số (tất cả các nguồn vốn)	Trong đó: vốn từ nguồn thu để lại cho đầu tư nhưng chưa đưa vào cân đối NSNN	
(48)	Trụ sở BHXH huyện Tam Bình	Vĩnh Long	850	2015-2017	314, 28/02/2017	12.585	12.585	
(49)	Trụ sở BHXH huyện Sông Lô	Vĩnh Phúc	900	2015-2017	313, 28/02/2017	17.726	17.726	
(50)	Trụ sở BHXH huyện Hiệp Hòa	Bắc Giang	900	2015-2017	277, 28/02/2017	13.580	13.580	
(51)	Trụ sở BHXH huyện Trần Văn Thời	Cà Mau	920	2015-2017	281, 28/02/2017	17.786	17.786	
(52)	Trụ sở BHXH huyện Nguyên Bình	Cao Bằng	900	2015-2017	315 28/02/2017	19.608	19.608	
(53)	Trụ sở BHXH huyện Cờ Đỏ	Cần Thơ	750	2015-2017	275, 28/02/2017	14.420	14.420	
(54)	Cải tạo mở rộng, Trụ sở BHXH huyện Văn Lâm	Hưng Yên	1080	2015-2017	290, 28/02/2017	18.120	18.120	
(55)	Trụ sở BHXH huyện Cần Đước	Long An	980	2015-2017	297, 28/02/2017	17.120	17.120	
(56)	Trụ sở BHXH huyện Nghĩa Hưng	Nam Định	1.000	2015-2017	319, 28/02/2017	13.443	13.443	
(57)	Trụ sở BHXH thị xã Tam Điệp	Ninh Bình	1.065	2015-2017	301, 28/02/2017	15.067	15.067	
(58)	Trụ sở BHXH Thành phố Mỹ Tho	Tiền Giang	1.075	2015-2017	1281, 05/9/2016	21.894	21.894	
(59)	Trụ sở BHXH huyện Ba Vì	TP. Hà Nội	1.205	2015-2018	1106 28/10/2014; 273 28/02/2017; 3071 26/12/2017	23.228	23.228	
(60)	Trụ sở BHXH huyện Đan Phượng	TP. Hà Nội	1.218	2015-2018	1097 27/10/2014; 274 28/02/2017; 3069 26/12/2017	23.787	23.787	
(61)	Trụ sở BHXH thành phố Tuyên Quang	Tuyên Quang	1.510	2015-2017	312, 28/02/2017	25.784	25.784	
(62)	Trụ sở huyện BHXH Ia H'Drai	Kon Tum	948	2016-2018	342, 28/02/2017	17.199	17.199	
(63)	Trụ sở BHXH huyện Châu Thành	Sóc Trăng	830	2013-2014	1398 23/10/2012	13.329	13.329	
(64)	Trụ sở BHXH huyện Vũ Thư	Thái Bình	750	2015-2017	353, 28/02/2017	13.129	13.129	
(65)	Trụ sở BHXH huyện Trảng Bàng	Tây Ninh	900	2015-2017	321 28/02/2017	31.322	31.322	

